

AS DnB NORD BANKA 2010.GADA KONSOLIDĒTIE UN BANKAS FINANŠU PĀRSKATI

**SAGATAVOTI SASKAŅĀ AR EIROPAS SAVIENĪBĀ APSTRIPRINĀTAJIEM
STARPTAUTISKAJIEM FINANŠU PĀRSKATU STANDARTIEM**

AS DnB NORD Banka
2010. gada konsolidētie un Bankas finanšu pārskati

Saturs

Padomes un valdes ziņojums	2
Bankas padome un valde	3
Paziņojums par valdes atbildību	4
Revidentu ziņojums	5
Finanšu pārskati:	
Konsolidēts pārskats par kumulatīvo ienākumu	6
Pārskats par finanšu stāvokli	7 - 8
Kapitāla un rezervju izmaiņu pārskats	9
Naudas plūsmas pārskats	10 - 11
Pielikumi	12 - 65

AS DnB NORD Banka
Skanstes iela 12, Rīga, LV-1013, Latvija
tālrunis: (371) 6 701 5204
(371) 6 717 1880
fakss: (371) 782 0080
(371) 732 3449
Reģistrācijas numurs: 4000 302 4725

AS DnB NORDBANKA
2010. gada konsolidētie un Bankas finanšu pārskati

PADOMES UN VALDES ZIŅOJUMS

DnB NORDBANKA 2010. gadā turpināja stabilu un ilgtspējīgu attīstību, īpašu uzmanību pievēršot valsts makroekonomiskās situācijas radītās nelabvēlīgās ietekmes maksimālai samazināšanai, operacionālo ienākumu palielināšanai un bankas efektivitātes veicināšanai kopumā.

Darbības rezultātu 2010. gadā kopsavilkums

DnB NORDBANKA grupas operacionālā peļņa pirms uzkrājumiem un nodokļiem 2010. gadā sasniedza 20,4 miljonus latu. Ieņēmumi no pamatdarbības 2010. gadā sasniedza 50,6 miljonus latu.

Kopējie DnB NORDBANKA grupas aktīvi Latvijā 2010. gada beigās sasniedza 1,8 miljardus latu.

DnB NORDBANKA grupas kredītportfelis pirms uzkrājumiem 2010. gada beigās sastādīja 1,6 miljardus latu, kas ir par 7% mazāk nekā pirms gada.

2010. gadā parakstīto jaunizsniegto kredītu apjoms sasniedza 167,5 miljonus latu, to skaitā uzņēmumu darbībai un attīstībai tika izsniegti kredīti 134 miljonu latu apmērā.

2010. gada beigās DnB NORDBANKA grupas depozītu portfelis sasniedza 481 miljonus latu, kas ir par 24% vairāk nekā gada sākumā. Jāuzsver, ka 2010. gadā DnB NORDBANKA grupai izdevās palielināt savu tirgus daļu gan pēc kredītportfeļa, gan piesaistīto depozītu apjoma.

Lai gan 2010. gadā Latvijas ekonomika pakāpeniski sāka atveseļoties, gan banku sektors kopumā, gan DnB NORDBANKA turpināja veidot uzkrājumus nedrošajiem kredītiem.

2010. gadā DnB NORDBANKA grupas neto uzkrājumu apjoms sasniedza 51,8 miljonus latu, un DnB NORDBANKA grupas zaudējumi pēc uzkrājumiem un nodokļiem 2010. gadā sasniedza 31,3 miljonus latu. Lai segtu zaudējumus, 2010. gadā DnB NORDBANKA palielināja kapitāla bāzi par 24,8 miljoniem latu. 2010. gada 31. decembrī DnB NORDBANKA grupas pašu kapitāls Latvijā bija 162,6 miljoni latu.

DnB NORDBANKA Bankas klientu skaits 2010. gadā palielinājās par 6,3%, to skaitā par 16% palielinājās bankas klientu – mazo, vidējo un lielo uzņēmumu – skaits.

2010. gadā par 12% palielinājās arī DnB NORDBANKA Bankas internetbankas iNORD klientu skaits, bet par 25% palielinājās jaunizsniegto DnB NORDBANKA Bankas izdoto maksājumu karšu skaits.

Ceļā uz jaunu zīmolu DNB

2005. gada beigās, izveidojoties DnB NORDBANKA grupai - Norvēģijas vadošās finanšu grupas DnB NOR un Ziemeļvācijas lielākās bankas NORDBANKA/LB kopuzņēmumam, tā dibināšanas līgumā tika paredzēta iespēja DnB NOR bankai atpirkt visas DnB NORDBANKA grupas akcijas.

Balstoties uz pārliecību, ka Baltijas valstīm un Polijai, kur ir pārstāvēta DnB NORDBANKA grupa, ir lielākas izaugsmes iespējas nekā lielākajai daļai Eiropas valstu, un vēloties paplašināt savu darbību šajā reģionā, 2010. gada nogalē DnB NORDBANKA pārņēma savā īpašumā visas DnB NORDBANKA grupas akcijas.

Lai nodrošinātu intensīvāku grupas banku integrāciju, DnB NORDBANKA pieņēmusi lēmumu šā gada vēlā rudenī vienlaicīgi mainīt gan DnB NORDBANKA grupas banku, gan arī DnB NORDBANKA nosaukumu, tādējādi – no šā gada nogales visa grupa strādās ar vienu zīmolu - DNB.



Terje Turness
Padomes
priekšsēdētājs



Andris Ozoliņš
Valdes priekšsēdētājs,
prezidents

Rīgā
2011. gada 28. martā

AS DnB NORD Banka
2010. gada konsolidētie un Bankas finanšu pārskati

Bankas padome un valde

Bankas padome

<i>Vārds, uzvārds</i>	<i>Iestāde</i>	<i>Amats</i>	<i>Apstiprināšanas datums</i>
Terje Turness	Bank DnB NORD A/S	Padomes priekšsēdētājs	2011. gada 1. marts
Torstens Hāgens	Bank DnB NORD A/S	Padomes priekšsēdētāja vietnieks	2007. gada 6. jūnijs*
Margarēte Melbi Grenna	Bank DnB NORD A/S	Padomes loceklis	2010. gada 22. februāris
Tonijs Samuēlsens	DnB NOR Bank ASA	Padomes loceklis	2008. gada 26. marts
Jekaterina Titarenko	Bank DnB NORD A/S	Padomes loceklis	2010. gada 22. februāris

* No 2006. gada 26. marta līdz 2007. gada 6. jūnijam Torstens Hāgens bija Padomes loceklis.

Sekojoši padomes locekļi ir atstājuši padomi pārskata perioda laikā:

<i>Vārds, uzvārds</i>	<i>Iestāde</i>	<i>Amats</i>	<i>Atstāšanas datums</i>
Kords Meiers	Norddeutsche Landesbank Girozentrale AG	Padomes loceklis	2010. gada 23. decembris
Kristofs Djengs	Norddeutsche Landesbank Girozentrale	Padomes loceklis	2010. gada 22. februāris
Mihaels Kīzeveters	Norddeutsche Landesbank Girozentrale	Padomes loceklis	2010. gada 22. februāris
Jarle Mortensens	DnB NOR Bank ASA	Padomes loceklis	2010. gada 22. februāris

Sekojoši padomes locekļi ir atstājuši padomi no 2011. gada 1. janvāra:

<i>Vārds, uzvārds</i>	<i>Iestāde</i>	<i>Amats</i>	<i>Atstāšanas datums</i>
Tomass Burkle	Bank DnB NORD A/S	Padomes priekšsēdētājs	2011. gada 1. marts

Bankas valde

<i>Vārds, uzvārds</i>	<i>Amats</i>	<i>Apstiprināšanas datums</i>
Andris Ozoliņš	Valdes priekšsēdētājs	2004. gada 1. janvāris*
Sigfreds Andersens	Valdes loceklis	2010. gada 1. maijs
Rūdolfš Kargess	Valdes loceklis	2000. gada 20. jūlijs
Ivars Kapitovičs	Valdes loceklis	2006. gada 10. augusts
Jānis Teteris	Valdes loceklis	2009. gada 1. augusts

* No 2001. gada 29. marta līdz 2004. gada 1. janvārim Andris Ozoliņš bija Valdes priekšsēdētāja vietnieks; no 1999. gada 10. septembra līdz 2001. gada 29. martam Andris Ozoliņš bija Valdes loceklis.

Sekojoši valdes locekļi ir atstājuši padomi pārskata perioda laikā:

<i>Vārds, uzvārds</i>	<i>Amats</i>	<i>Atstāšanas datums</i>
Bjorns Počs	Valdes loceklis	2010. gada 1. maijs

AS DnB NORD Banka
2010. gada konsolidētie un Bankas finanšu pārskati

PAZIŅOJUMS PAR VALDES ATBILDĪBU

AS DnB NORD Banka valde ir atbildīga par Koncerna un Bankas finanšu pārskatu sagatavošanu.

Finanšu pārskati, kas atspoguļoti no 6. līdz 65. lappusei, ir sagatavoti, pamatojoties uz attaisnojuma dokumentiem, un sniedz patiesu priekšstatu par Koncerna un Bankas finansiālo stāvokli 2010. gada 31. decembrī un to 2010. gada darbības rezultātiem un naudas plūsmām.

Iepriekš minētie finanšu pārskati ir sagatavoti saskaņā ar Eiropas Savienībā apstiprinātajiem Starptautiskajiem finanšu pārskatu standartiem, balstoties uz uzņēmējdarbības turpināšanas principu. Pārskata gadā ir konsekventi izmantotas atbilstošas uzskaites metodes. Finanšu pārskatu sagatavošanas gaitā valdes pieņemtie lēmumi un izdarītie novērtējumi ir bijuši piesardzīgi un pamatoti.

AS DnB NORD Banka valde ir atbildīga par atbilstošas uzskaites sistēmas nodrošināšanu, Koncerna un Bankas aktīvu saglabāšanu, kā arī par krāpšanas un citu izdarītu pārkāpumu atklāšanu un novēršanu. Valde ir arī atbildīga par likuma "Par kredītiestādēm", Latvijas Bankas, Finanšu un kapitāla tirgus komisijas norādījumu un citu uz kredītiestādēm attiecināmu Latvijas Republikas likumdošanas prasību izpildi.

				
Andris Ozoliņš Valdes priekšsēdētājs	Rūdolfs Kargess Valdes loceklis	Ivars Kapitovičs Valdes loceklis	Sigfred Andersen Valdes loceklis	Jānis Teteris Valdes loceklis

Rīgā
2011. gada 28. martā

NEATKARĪGU REVIDENTU ZIŅOJUMS

AS „DnB Nord Banka” akcionāram

Ziņojums par finanšu pārskatu

Mēs esam veikuši AS „DnB Nord Banka” un tās meitas uzņēmumu (turpmāk tekstā - „Grupa”) konsolidēto 2010. gada finanšu pārskatu un AS „DnB Nord Banka” (turpmāk tekstā – Banka) 2010. gada finanšu pārskatu revīziju, kas atspoguļots pievienotajā 2010. gada pārskatā no 6. līdz 65. lappusei. Revidētais finanšu pārskats ietver 2010. gada 31. decembra finanšu stāvokli, 2010. gada apvienoto ienākumu pārskatu, naudas plūsmas pārskatu un pašu kapitāla izmaiņu pārskatu, kā arī nozīmīgu grāmatvedības uzskaites principu kopsavilkumu un citu paskaidrojošu informāciju pielikumā.

Vadības atbildība par finanšu pārskata sagatavošanu

Vadība ir atbildīga par šī finanšu pārskata sagatavošanu un tajā sniegtās informācijas patiesu atspoguļošanu saskaņā ar Eiropas Savienībā pieņemtajiem Starptautiskajiem finanšu pārskatu standartiem, kā arī par tādām iekšējām kontrolēm, kādas vadība uzskata par nepieciešamām, lai nodrošinātu finanšu pārskata sagatavošanu, kas nesatur ne krāpšanas, ne kļūdu izraisītas būtiskas neatbilstības.

Revidentu atbildība

Mēs esam atbildīgi par atzinumu, ko, pamatojoties uz mūsu veikto revīziju, izsakām par šo finanšu pārskatu. Mēs veicām revīziju saskaņā ar Starptautiskajiem revīzijas standartiem. Šie standarti nosaka, ka mums jāievēro ētikas prasības un jāplāno un jāveic revīzija tā, lai iegūtu pietiekamu pārliecību par to, ka finanšu pārskatos nav būtisku neatbilstību.

Revīzija ietver procedūras, kas tiek veiktas, lai gūtu revīzijas pierādījumus par finanšu pārskatā uzrādīto summu un atklātās informācijas pamatotību. Procedūras tiek izvēlētas, pamatojoties uz revidentu profesionālu vērtējumu, ieskaitot krāpšanas vai kļūdu izraisītu būtisku neatbilstību riska novērtējumu finanšu pārskatā. Veicot šo riska novērtējumu, revidenti ņem vērā iekšējo kontroli, kas izveidota, lai nodrošinātu finanšu pārskata sagatavošanu un tajā sniegtās informācijas patiesu atspoguļošanu, ar mērķi noteikt apstākļiem piemērotas revīzijas procedūras, bet nevis lai izteiktu atzinumu par kontroles efektivitāti. Revīzija ietver arī pielietoto grāmatvedības uzskaites principu un nozīmīgu uzņēmuma vadības izdarīto pieņemumu pamatotības, kā arī finanšu pārskatā sniegtās informācijas vispārēju izvērtējumu.

Uzskatām, ka mūsu iegūtie revīzijas pierādījumi ir pietiekami un atbilstoši mūsu revidentu atzinuma izteikšanai.

Atzinums


Mūsaprāt, iepriekš minētais finanšu pārskats sniedz skaidru un patiesu priekšstatu par Grupas un Bankas finansiālo stāvokli 2010. gada 31. decembrī, kā arī par tās finanšu rezultātiem un naudas plūsmām 2010. gadā saskaņā ar Eiropas Savienībā pieņemtajiem Starptautiskajiem finanšu pārskatu standartiem.

Ziņojums par citu juridisko un regulējošo prasību izpildi


Mēs esam iepazinušies arī ar vadības ziņojumu par 2010. gadu, kas atspoguļots pievienotajā 2010. gada pārskatā 4. lappusē, un neesam atklājuši būtiskas neatbilstības starp šajā vadības ziņojumā un 2010. gada finanšu pārskatā atspoguļoto finanšu informāciju.

SIA „Ernst & Young Baltic”

Licence Nr. 17



Diāna Krišjāne
Valdes priekšsēdētāja



Mārtiņš Valters
LR zvērināts revidents
Sertifikāts Nr. 185

Rīgā,
2011. gada 28. martā

AS DnB NORD Banka
2010. gada konsolidētie un Bankas finanšu pārskati

Konsolidēts pārskats par kumulatīvo ienākumu par 2010. gadu

	Pielikumi	2010 Koncerns LVL'000	2009 Koncerns LVL'000	2010 Banka LVL'000	2009 Banka LVL'000
Procentu ienākumi	5	71,483	93,671	67,095	86,570
Procentu izdevumi	6	(32,834)	(49,896)	(30,918)	(45,588)
Neto procentu ienākumi		38,649	43,775	36,177	40,982
Komisijas naudas ienākumi	7	13,251	12,956	15,634	14,286
Komisijas naudas izdevumi	8	(8,524)	(7,837)	(8,118)	(7,253)
Neto komisijas naudas ienākumi		4,727	5,119	7,516	7,033
Neto peļņa/(zaudējumi) no darījumiem ar ārvalstu valūtu, vērtspapīru tirdzniecības un atvasinātiem finanšu instrumentiem	9	4,053	6,087	4,239	6,116
Citi pamatdarbības ienākumi	10	3,122	5,199	597	376
Dividendes		3	2	83	2
Pamatdarbības peļņa		50,554	60,182	48,612	54,509
Personāla izmaksas	11	(11,128)	(11,296)	(10,516)	(10,443)
Pārējie administratīvie izdevumi	11	(10,603)	(11,916)	(9,690)	(11,194)
Nemateriālo aktīvu un pamatlīdzekļu vērtības nolietojums un norakstīšana	22	(4,784)	(6,145)	(2,523)	(2,469)
Citi pamatdarbības izdevumi	12	(3,621)	(958)	(3,402)	(572)
Izdevumi uzkrājumiem aizdevumu un pārējo aktīvu vērtības samazinājumam	26	(51,840)	(123,934)	(50,641)	(123,934)
(Zaudējumi) pirms uzņēmumu ienākuma nodokļa		(31,422)	(94,067)	(28,160)	(94,103)
Uzņēmumu ienākuma nodoklis	13	120	6,979	-	7,025
Pārskata perioda (zaudējumi)		(31,302)	(87,088)	(28,160)	(87,078)
Kopā kumulatīvie (zaudējumi)		(31,302)	(87,088)	(28,160)	(87,078)
(Zaudējumi) attiecināmi uz:					
Bankas akcionāriem		(31,302)	(87,088)	(28,160)	(87,078)
Kopā kumulatīvie (zaudējumi) attiecināmi uz:					
Bankas akcionāriem		(31,302)	(87,088)	(28,160)	(87,078)

Finanšu pārskatus, kas atspoguļoti no 6. līdz 65. lappusei, ir apstiprinājuši Bankas padome un valde, kuru vārdā to parakstījuši:


 Terje Turness
 Padomes priekšsēdētājs


 Andris Ozoliņš
 Valdes priekšsēdētājs


 Rūdolfs Kargess
 Valdes loceklis

Rīgā
 2011. gada 28. martā

Pielikumi ir šo finanšu pārskatu neatņemama sastāvdaļa

AS DnB NORD Banka
2010. gada konsolidētie un Bankas finanšu pārskati

Konsolidēts pārskats par finanšu stāvokli uz 2010. gada 31. decembri

Aktīvi	Pielikums	2010 Koncerns LVL'000	2009 Koncerns LVL'000	2010 Banka LVL'000	2009 Banka LVL'000
Kase un prasības pret centrālajām bankām	15	72,736	95,876	72,736	95,876
Prasības uz pieprasījumu pret kredītiestādēm	16	16,493	8,833	16,164	8,311
Atvasinātie finanšu instrumenti	20	8,512	9,767	8,512	9,767
Klasificēti kā patiesajā vērtībā novērtētie finanšu aktīvi ar atspoguļojumu peļņas vai zaudējumu aprēķinā	18	138,767	119,673	138,767	119,673
-- Parāda vērtspapīri un citi vērtspapīri ar fiksētu ienākumu		138,392	119,306	138,392	119,306
-- Ieguldījumu fondi		375	367	375	367
Pārdošanai pieejami finanšu aktīvi		10	10	10	10
Kredīti un debitoru parādi		1,499,658	1,612,543	1,454,110	1,515,898
-- Termiņprasības pret kredītiestādēm	16	54,877	11,458	54,877	11,458
-- Kredīti	17	1,444,781	1,601,085	1,399,233	1,504,440
Uzkrātie ienākumi un nākamo periodu izdevumi	23	680	696	580	562
Ieguldījumu īpašums	24	15,448	4,449	-	-
Pamatlīdzekļi	22	29,746	29,255	6,629	6,077
Nemateriālie aktīvi	21	1,207	1,539	861	1,146
Ieguldījumi meitas uzņēmumos	19	-	-	5,047	1,997
Atliktā nodokļa aktīvi	13	6,483	6,483	6,483	6,483
Uzņēmumu ienākuma nodoklis		1,283	2,234	1,283	2,234
Pārējie aktīvi	25	13,898	9,039	7,821	4,516
Kopā aktīvi		1,804,921	1,900,397	1,719,003	1,772,550

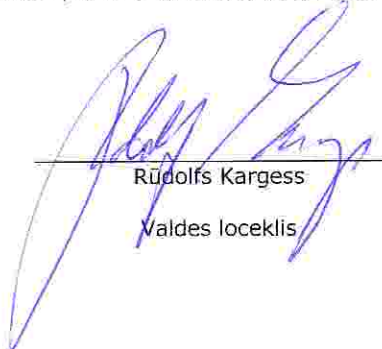
Finanšu pārskatus, kas atspoguļoti no 6. līdz 65. lappusei, ir apstiprinājusi Bankas padome un valde, kuru vārdā to parakstījuši:



 Terje Turness
 Padomes priekšsēdētājs



 Andris Ozoliņš
 Valdes priekšsēdētājs



 Rūdolfs Kargess
 Valdes loceklis

Rīgā
 2011. gada 28. martā

Pielikumi ir šo finanšu pārskatu neatņemama sastāvdaļa

AS DnB NORD Banka
2010. gada konsolidētie un Bankas finanšu pārskati


Konsolidēts pārskats par finanšu stāvokli par 2010. gadu (turpinājums)

Saistības	Pielikums	2010	2009	2010	2009
		Koncerns LVL'000	Koncerns LVL'000	Banka LVL'000	Banka LVL'000
Saistības uz pieprasījumu pret kredītiestādēm	27	41,207	54,536	41,207	54,536
Atvasinātie finanšu instrumenti	20	15,419	16,745	15,419	16,745
Amortizētajā iegādes vērtībā vērtētas finanšu saistības:		1,568,878	1,642,561	1,456,059	1,489,886
-- Saistības pret kredītiestādēm	27	1,087,932	1,255,970	964,622	1,034,922
-- Depozīti un pārējās finanšu saistības	28	480,946	386,591	491,437	454,964
Nākamo periodu ienākumi un uzkrātie izdevumi	29	758	2,021	693	1,987
Atliktā nodokļa saistības	13	565	686	-	-
Uzņēmumu ienākuma nodoklis		-	-	-	-
Pārējās saistības	31	4,905	4,558	1,478	1,408
Uzkrājumi	32	383	-	27,366	27,865
Pakārtotās saistības	30	54,488	54,481	54,488	54,481
Kopā saistības		1,686,603	1,775,588	1,596,710	1,646,908
Kapitāls un rezerves					
Akciju kapitāls	33	134,361	134,361	134,361	134,361
Akciju emisijas uzceļojums		48,994	48,994	48,994	48,994
Rezerves kapitāls	34	53,302	28,491	53,302	28,491
Pārvērtēšanas rezerve		133	133	133	133
Uzkrātais rezultāts		(118,472)	(87,170)	(114,497)	(86,337)
Kopā kapitāls attiecināms uz Bankas akcionāriem		118,318	124,809	122,293	125,642
Kopā kapitāls		118,318	124,809	122,293	125,642
Kopā saistības, kapitāls un rezerves		1,804,921	1,900,397	1,719,003	1,772,550

Finanšu pārskatus, kas atspoguļoti no 6. līdz 65. lappusei, ir apstiprinājusi Bankas padome un valde, kuru vārdā to parakstījuši:


 Terje Turness

Padomes priekšsēdētājs


 Andris Ozoliņš

Valdes priekšsēdētājs


 Rūdolfs Kargess

Valdes loceklis

Rīgā
 2011. gada 28. martā

Pielikumi ir šo finanšu pārskatu neatņemama sastāvdaļa

AS DnB NORD Banka
2010. gada konsolidētie un Bankas finanšu pārskati

Kapitāla un rezervju izmaiņu pārskats par 2010. gadu

Koncerns	Attiecināms uz akcionāriem					
	Pamatkapitāls	Akciju emisijas uzcenojums	Rezerves kapitāls	Pārvērtēšanas rezerve	Uzkrātais rezultāts	Kopā
	LVL'000	LVL'000	LVL'000	LVL'000	LVL'000	LVL'000
2009. gada 1. janvārī	99,161	48,994	214	133	(82)	148,420
Pārskata perioda (zaudējumi)	-	-	-	-	(87,088)	(87,088)
Kopā kumulatīvie zaudējumi	-	-	-	-	(87,088)	(87,088)
Pamatkapitāla pieaugums	35,200	-	-	-	-	35,200
Rezerves kapitāla pieaugums	-	-	28,277	-	-	28,277
2009. gada 31. decembrī	134,361	48,994	28,491	133	(87,170)	124,809
Pārskata perioda (zaudējumi)	-	-	-	-	(31,302)	(31,302)
Kopā kumulatīvie zaudējumi	-	-	-	-	(31,302)	(31,302)
Rezerves kapitāla pieaugums	-	-	24,811	-	-	24,811
2010. gada 31. decembrī	134,361	48,994	53,302	133	(118,472)	118,318

Banka	Pamatkapitāls	Akciju emisijas uzcenojums	Rezerves kapitāls	Pārvērtēšanas rezerve	Uzkrātais rezultāts	Kopā
	LVL'000	LVL'000	LVL'000	LVL'000	LVL'000	LVL'000
	2009. gada 1. janvārī	99,161	48,994	214	133	741
Pārskata perioda (zaudējumi)	-	-	-	-	(87,078)	(87,078)
Kopā kumulatīvie zaudējumi	-	-	-	-	(87,078)	(87,078)
Pamatkapitāla pieaugums	35,200	-	-	-	-	35,200
Rezerves kapitāla pieaugums	-	-	28,277	-	-	28,277
2009. gada 31. decembrī	134,361	48,994	28,491	133	(86,337)	125,642
Pārskata perioda (zaudējumi)	-	-	-	-	(28,160)	(28,160)
Kopā kumulatīvie zaudējumi	-	-	-	-	(28,160)	(28,160)
Rezerves kapitāla pieaugums	-	-	24,811	-	-	24,811
2010. gada 31. decembrī	134,361	48,994	53,302	133	(114,497)	122,293

Pielikumi ir šo finanšu pārskatu neatņemama sastāvdaļa

AS DnB NORD Banka
2010. gada konsolidētie un Bankas finanšu pārskati

Naudas plūsmas pārskats par 2010. gadu

	2010	2009	2010	2009
	Koncerns	Koncerns	Banka	Banka
	LVL'000	LVL'000	LVL'000	LVL'000
Naudas plūsma pamatdarbības rezultātā				
Zaudējumi pirms uzņēmuma ienākuma nodokļa un dividendēm	(31,422)	(94,067)	(28,160)	(94,104)
Nemateriālo aktīvu un pamatlīdzekļu amortizācija / nolietojums	4,784	6,145	2,523	2,469
Uzkrājumu nedrošiem parādiem un ārpusbilances saistībām pieaugums	46,728	123,729	45,888	123,779
(Zaudējumi)/peļņa no vērtspapīru, atvasināto finanšu instrumentu un kredītu pārvērtēšanas	(2,729)	(149)	(2,729)	(149)
(Peļņa)/zaudējumi no nemateriālo aktīvu un pamatlīdzekļu pārdošanas	(214)	(107)	(11)	(71)
Saņemtās dividendes	(3)	(2)	(83)	(2)
(Peļņa)/zaudējumi no ārvalstu valūtas pārvērtēšanas	69	88	71	229
Naudas un tās ekvivalentu pieaugums/(samazinājums) pamatdarbības rezultātā pirms izmaiņām aktīvos un saistībās	17,213	35,637	17,499	32,151
Kredītu un debitoru parādu samazinājums / (pieaugums)	107,767	194,126	56,346	90,384
Prasību pret kredītiestādēm samazinājums / (pieaugums)	4,504	726	4,504	726
Atvasināto finanšu instrumentu samazinājums / (pieaugums)	3,760	(2,018)	3,760	(2,018)
Klasificētu kā patiesajā vērtībā novērtēto finanšu aktīvu ar atspoguļojumu peļņas vai zaudējumu aprēķinā (pieaugums)/samazinājums	(17,060)	437	(17,060)	437
Prasību pret kredītiestādēm (pieaugums)/samazinājums	(168,028)	(278,145)	(70,290)	(242,720)
Uzkrāto ienākumu un nākamo periodu izdevumu samazinājums / (pieaugums)	17	77	(18)	97
Pārējo aktīvu (pieaugums)/samazinājums	(3,912)	2,439	(2,353)	(1,706)
Noguldījumu no klientiem pieaugums/(samazinājums)	94,355	(51,165)	36,473	15,135
Atvasināto finanšu instrumentu (samazinājums)/pieaugums	(1,326)	2,928	(1,326)	2,928
Uzkrāto izdevumu un nākamo periodu ienākumu (samazinājums)/pieaugums	(1,263)	729	(1,295)	712
Pārējo saistību pieaugums/(samazinājums)	730	(812)	(429)	355
Naudas un tās ekvivalentu izmaiņas pamatdarbības rezultātā				
Samaksātais uzņēmuma ienākuma nodoklis	-	2	-	-
Naudas un tās ekvivalentu pieaugums/(samazinājums) pamatdarbības rezultātā	36,757	(95,039)	25,811	(103,519)
Naudas plūsma ieguldījumu darbības rezultātā				
Pamatlīdzekļu un nemateriālo aktīvu (iegāde)	(9,201)	(10,822)	(2,976)	(1,687)
Pamatlīdzekļu un nemateriālo aktīvu pārdošana	4,473	4,180	1,360	107
Līdzdalības daļu struktūrvienībā un meitas kompānijā (iegāde)	-	-	(3,050)	(1,011)
Investīciju īpašumu (iegāde)	(10,999)	(4,449)	-	-
Naudas un tās ekvivalentu pieaugums/(samazinājums) ieguldījumu darbības rezultātā	(15,727)	(11,091)	(4,666)	(2,591)

Pielikumi ir šo finanšu pārskatu neatņemama sastāvdaļa

AS DnB NORD Banka
2010. gada konsolidētie un Bankas finanšu pārskati

Naudas plūsmas pārskats par 2010. gadu (turpinājums)

	2010 Koncerns LVL'000	2009 Koncerns LVL'000	2010 Banka LVL'000	2009 Banka LVL'000
Naudas plūsma finansēšanas darbības rezultātā				
Pamatkapitāla pieaugums	-	35,200	-	35,200
Rezerves kapitāla pieaugums	24,811	28,277	24,811	28,277
Piesaistītās pakārtotās saistības	7	14,056	7	14,056
Saņemtās dividendes	3		83	-
Naudas un tās ekvivalentu pieaugums/(samazinājums) finansēšanas darbības rezultātā	24,821	77,533	24,901	77,533
Naudas un tās ekvivalentu pieaugums/(samazinājums)	45,851	(28,597)	46,046	(28,577)
Nauda un tās ekvivalenti pārskata perioda sākumā	56,244	84,929	55,722	84,528
Ārvalstu valūtas pārvērtēšanas (zaudējumi)/peļņa	(69)	(88)	(71)	(229)
Nauda un tās ekvivalenti pārskata perioda beigās	102,026	56,244	101,697	55,722
15				
	2010 Koncerns LVL'000	2009 Koncerns LVL'000	2010 Banka LVL'000	2009 Banka LVL'000
Saņemto procentu naudas plūsma	70,692	95,191	66,212	87,592
Samaksāto procentu naudas plūsma	33,631	57,131	31,897	52,572
Saņemtās dividendes	3	2	83	2

Pielikumi ir šo finanšu pārskatu neatņemama sastāvdaļa

AS DnB NORDBANKA
2010. gada konsolidētie un Bankas finanšu pārskati

Finanšu pārskatu pielikumi

1. DIBINĀŠANA UN PAMATDARBĪBA

AS DnB NORDBANKA tika dibināta kā Rīgas komercbanka 1989. gada 26. jūnijā. 1991. gada 6. septembrī tā tika reģistrēta Latvijas Republikas Uzņēmumu reģistrā kā akciju sabiedrība. Bankas mātes uzņēmums ir Bank DnB NORDBANK A/S (Dānija) un galīgais Bankas mātes uzņēmums ir DnB NOR ASA (Norvēģija).

Koncerns piedāvā plašu finanšu pakalpojumu klāstu uzņēmumiem un privātpersonām.

Šos finanšu pārskatus publicēšanai 2011. gada 28. martā apstiprinājusi Bankas Padome un valde. Saskaņā ar Latvijas Republikas Komerclikumu akcionāru sapulcei ir tiesības pieņemt lēmumu par finanšu pārskatu apstiprināšanu.

2. NOZĪMĪGĀKO UZSKAITES PRINCIPU KOPSAVILKUMS

Nepārtrauktas darbības apliecinājums

Bankas vadība ir pilnībā pārliecināta par turpmāku stabilu un līdzsvarotu darbību un uz šī pamata sagatavojuši šos finanšu pārskatus.

Šo finanšu pārskatu sagatavošanā pielietotie nozīmīgākie uzskaites principi ir atspoguļoti zemāk:

a) Finanšu pārskatu sagatavošanā izmantotā valūta

Finanšu pārskati ir sastādīti tūkstošos latu (LVL tūkst.), ja vien nav norādīts citādi.

b) Uzskaites pamati

Finanšu pārskati sagatavoti saskaņā ar Eiropas Savienībā apstiprinātajiem Starptautiskajiem finanšu pārskatu standartiem (SFPS). Finanšu pārskati ir sastādīti atbilstoši vēsturiskai izmaksu metodei, izņemot finanšu aktīvu patiesajā vērtībā ar pārvērtēšanu peļņā vai zaudējumos, atvasināto finanšu instrumentu, Koncerna, Bankas ēku un ieguldījuma īpašumu pārvērtēšanu patiesajā vērtībā.

Finanšu pārskatu sagatavošana saskaņā ar vispārpieņemtajiem grāmatvedības principiem ietver novērtējumu un pieņēmumus, kas ietekmē aktīvu un saistību vērtību un ārpusbilances aktīvus un saistības finanšu pārskatu sastādīšanas datumā, kā arī pārskata periodā atzītos ienākumus un izdevumus. Lai arī novērtējums ir balstīts uz vadībai pieejamo informāciju par notikumiem un darbībām, faktiskie rezultāti var atšķirties no tiem rezultātiem, kas atspoguļoti finanšu pārskatā.

Šie finanšu pārskati sastāv no mātes uzņēmuma AS DnB NORDBANKA un konsolidētajiem pārskatiem.

c) Konsolidācija

Meitas uzņēmumi, kuros Bankai tieši vai netieši ir tiesības pārvaldīt finanšu un darbības politiku, šajā pārskatā ir konsolidēti.

Meitas uzņēmumi tiek konsolidēti ar brīdi, kad Banka iegūst kontroli, un izslēgti no konsolidācijas pārdošanas brīdī, kad kontrole tiek pārtraukta. Visi savstarpējie darījumi, atlikumi un nerealizētā peļņa vai zaudējumi no savstarpējiem darījumiem tiek izslēgti.

d) Ienākumu un izdevumu atzīšana

Procentu ienākumi un izdevumi tiek atzīti peļņas un zaudējumu aprēķinā par visiem instrumentiem, kuri novērtēti amortizētajā vērtībā, izmantojot efektīvās procentu likmes metodi. Procentu ienākumi ietver arī kupona maksājumus, kas nopelnīti no ieguldījuma vērtspapīriem ar fiksētu ienākumu.

Kad rodas šaubas par aizdevumu atgūšanu, tie tiek daļēji norakstīti līdz to atgūstamajām summām. Procentu ienākumi šiem kredītiem tiek atzīti, balstoties uz efektīvu procentu likmi, kas tika izmantota, diskontējot paredzamās nākotnes naudas plūsmas, lai noteiktu kredīta atgūstamo vērtību.

Saistībā ar finanšu aktīviem vai pasīviem saņemtas vai samaksātās komisijas, kas nav iekļautas to patiesajā vērtībā peļņā vai zaudējumos, tiek pārnestas un atzītas par aktīva vai pasīva spēkā esošās procentu likmes korekciju. Pārējie komisijas naudas iegūumi un izdevumi tiek legrāmatoti peļņas un zaudējumu aprēķinā attiecīgā darījuma veikšanas brīdī.

AS DnB NORD Banka
2010. gada konsolidētie un Bankas finanšu pārskati

Finanšu pārskatu pielikumi (turpinājums)

2. NOZĪMĪGĀKO UZSKAITES PRINCIPU KOPSAVILKUMS (turpinājums)

e) Ārvalstu valūtu pārvērtēšana

Darījumi ārvalstu valūtā tiek pārvērtēti latos pēc darījuma dienā spēkā esošā Latvijas Bankas noteiktā ārvalstu valūtas maiņas kursa. Nemonetārie posteņi, kas tiek vērtēti to patiesajā vērtībā ārvalstu valūtā, piemēram, ieguldījumi pašu kapitāla instrumentos, tiek pārvērtēti, izmantojot valūtas maiņas likmes attiecīgajā dienā, kad noteikta to patiesā vērtība. Monetārie aktīvi un pasīvi ārvalstu valūtā tiek pārvērtēti latos pēc perioda beigās spēkā esošā Latvijas Bankas noteiktā ārvalstu valūtas maiņas kursa. Ārvalstu valūtas maiņas kursa rezultātā iegūtā peļņa vai zaudējumi tiek iekļauti peļņas un zaudējumu aprēķinā kā peļņa vai zaudējumi no ārvalstu valūtas pozīciju pārvērtēšanas.

Vieni no Koncerna un Bankas bilanču sagatavošanā visvairāk izmantotajiem Latvijas Bankas noteiktajiem valūtas maiņas kursiem (LVL - pret ārvalstu valūtas vienību) bija šādi:

<u>Pārskata perioda beigu datums</u>	<u>USD</u>	<u>EUR</u>
2010. gada 31. decembris	0.535	0.702804
2009. gada 31. decembris	0.489	0.702804

f) Uzņēmumu ienākuma nodoklis

Pārskata gada uzņēmumu ienākuma nodokļa izmaksas ir iekļautas finanšu pārskatā, pamatojoties uz vadības, saskaņā ar Latvijas Republikas nodokļu likumdošanu, veiktajiem aprēķiniem.

Atliktais ienākuma nodoklis tiek uzkrāts pilnā apmērā pēc saistību metodes attiecībā uz visām pagaidu atšķirībām starp aktīvu un saistību vērtībām finanšu pārskatos un to vērtībām nodokļu aprēķinu mērķiem. Atliktā nodokļa aprēķinos tiek izmantota nodokļa likme, kas ir pieņemta bilances datumā un ir sagaidāms, ka tā būs spēkā periodos, kad pagaidu atšķirības izlīdzināsies. Galvenās pagaidu atšķirības rodas, izmantojot atšķirīgas pamatlīdzekļu nolietojuma likmes, kā arī no nodokļu zaudējumiem, kas pārnesami uz nākošajiem taksācijas periodiem. Gadījumos, kad kopējais atliktā nodokļa aprēķina rezultāts būtu atspoguļojams bilances aktīvā, to iekļauj finanšu pārskatā tikai tad, kad tā atgūšana ir droši sagaidāma.

g) Nauda un tās ekvivalenti

Naudas plūsmas pārskata mērķiem nauda un tās ekvivalenti ietver kases atlikumus, prasības uz pieprasījumiem pret centrālajām bankām un citām kredītiestādēm ar sākotnējo atmaksas termiņu līdz 3 mēnešiem un nebūtisku risku sakarā ar vērtības izmaiņām, kas samazināts par saistībām uz pieprasījumu pret kredītiestādēm.

h) Izsniegtie kredīti un uzkrājumi kredītu vērtības samazinājumam

Prasības pret kredītiestādēm un izsniegtie kredīti tiek uzskaitīti kā aizdevumi un avansi un atspoguļoti amortizētajā vērtībā. Aizdevumi un avansi ir neatvasināti finanšu aktīvi, kuriem ir fiksēti vai nosakāmi maksājumi, un kuri netiek kotēti aktīvā tirgū. Visi aizdevumi un avansi bilancē tiek atzīti, kad nauda tiek izmaksāta aizdevumaņēmējiem. Šo finanšu pārskatu nolūkiem finanšu nomas debitoru parādi tiek iekļauti izsniegtajos kredītos nebanku klientiem.

Kredītriska uzkrājumi kredītu vērtības samazinājumam tiek veidoti gadījumos, kad Koncernam un Bankai pienākošos procentu un pamatsummas atmaksa ir apšaubāma. Uzkrājumu summa ir pamatsummas un atgūstamās summas starpība, respektīvi, sagaidāmās naudas plūsmas patiesā vērtība, ietverot atgūstamās summas no garantijām un nodrošinājuma, kas diskontētas ar sākotnējo efektīvo procentu likmi.

Koncerns un Banka vispirms izvērtē, vai pastāv objektīvi pierādījumi vērtības samazinājumam atsevišķi katram būtiskam kredītam. Kredīti, kuri tiek izvērtēti individuāli, un attiecībā uz kuriem ir jāizveido vai jāturpina veidot uzkrājumi vērtības samazinājumam, netiek iekļauti viendabīgās kredītu grupās to vērtības samazinājuma izvērtēšanas mērķiem. Ja Koncerns un Banka uzskata, ka nepastāv objektīvi pierādījumi atsevišķi izvērtēta kredīta vērtības samazinājumam, tas tiek iekļauts kredītu grupā ar līdzīgiem kredītriskiem un izvērtēts kopā ar visu attiecīgo kredītu grupu. Lai veiktu kredītu vērtības samazinājuma izvērtēšanu kredītu grupai, kredīti tiek grupēti, pamatojoties uz līdzīgiem kredītriska faktoriem.

Koncerns un Banka pārskata kredītportfeja aktīvu vērtības samazinājumu reizi ceturksnī. Lai noteiktu, vai zaudējumi no vērtības samazināšanās ir jāiekļauj peļņas un zaudējumu aprēķinā, Koncerns un Banka izmanto pieņēmumus par to, vai ir pieejami objektīvi pierādījumi, kas norādītu, ka ir iespējama novērtēto nākotnes naudas plūsmu samazināšanās no kredītu portfeja, un samazināšanās apjomu var izmērīt, pirms šādu samazināšanos var identificēt attiecībā uz atsevišķu šī konkrētā kredītportfeja kredītu. Iespējamie zaudējumi tiek novērtēti, pamatojoties uz iepriekšējo periodu pieredzi, aizņēmēju kredītvēsturi un ņemot vērā ekonomisko vidi, kurā darbojas aizņēmēji. Metodoloģija un pieņēmumi tiek regulāri pārskatīti, lai samazinātu jebkuras atšķirības starp novērtēto zaudējumu apjomu un faktiskajiem zaudējumiem. Tomēr, ņemot vērā esošās zināšanas, ir iespējams, ka nākamā gada faktisko notikumu rezultātā, kuri būs atšķirīgi no pieņēmumiem, būs nepieciešami būtiski attiecīgo aktīvu un saistību bilances vērtības labojumi.

Finanšu pārskatu pielikumi (turpinājums)

2. NOZĪMĪGĀKO UZSKAITES PRINCĪPU KOPSAVILKUMS (turpinājums)

h) Izsniegtie kredīti un uzkrājumi kredītu vērtības samazinājumam (turpinājums)

Kad kredītu nav iespējams piedzīt, tas tiek norakstīts saskaņā ar atbilstošajiem pieļaujamajiem kredītu zaudējumiem; vēlāk piedzītās summas tiek iekļautas peļņas pārskatos.

Uzkrājumi kredītu vērtības samazinājumam tiek veidoti valūtā, kas atbilst attiecīgajam aktīvam, un perioda beigās tiek pārvērtēti pēc Latvijas Bankas noteiktā kursa. Pārvērtēšanas rezultātā radusies starpība tiek atspoguļota peļņas un zaudējumu aprēķinā kā izdevumi uzkrājumu izveidošanai vai ienākumi no atgūtajiem kredītiem (ja tādi bijuši). Starpība, kas rodas, pārvērtējot attiecīgo aktīvu, kuram izveidoti uzkrājumi, tiek atspoguļota kā peļņa vai zaudējumi no ārvalstu valūtu pārvērtēšanas.

Uzkrājumi viendabīgām kredītu grupām

Grupu uzkrājumi vērtības samazinājumam tiek iedalīti divās lielās grupās: pool uzkrājumi un IBNR ("impaired but not reported") uzkrājumi. Pool uzkrājumus veic četrām produktu grupām, proti, hipotekārajiem kredītiem, privātajiem kredītiem (abās šajās grupās ietilpst kredīti, kas izsniegti privātpersonām un nodrošināti ar nekustamā īpašuma ķīlu), juridisko personu kredītiem un līzīngam, kuriem ir vismaz 31 dienu ilgs pamatsummas vai procentu kavējums. Metode ir saistīta ar maksājumu kavējumu. Uzkrājumu summa tiek aprēķināta kā gaidāmie zaudējumi, balstoties uz saistību neizpildes iespēju (iespēju, ka kredītam, kas tiek kavēts, piemēram, 60 dienas, iestāsies saistību neizpilde) un zaudējumiem saistību neizpildes gadījumā.

IBNR uzkrājumi tiek veikti pārējam kredītportfelim sadalot kredītus produktu grupās (hipotekārie kredīti, privātie kredīti, juridisko personu kredīti un līzings), kur kredīta kavējums ir 0-30 dienas (pamatsummas vai procentu), grupās, kur klienti ietilpst specifiskos riska sektoros, un pārējos kredītus apvienojot divās grupās balstoties uz to, vai klients ir juridiska vai fiziska persona. Uzkrājumu apmērs tiek balstīts uz vēsturisko zaudējumu likmi konkrētā grupā un to iestāšanās varbūtību.

Restrukturizētie kredīti

Ja iespējams, Banka dod priekšroku kredītu restrukturizācijai, nevis ķīlas pārņemšanai. Parasti tas nozīmē aizņēmēja maksājumu koriģēšanu atbilstoši šāda aizņēmēja finansiālajām iespējām (uz laiku samazinot pamatsummas maksājumus, pagarinot atmaksas termīgus) un vienošanos par jauniem kredīta nosacījumiem. Kad vienošanās par jaunajiem noteikumiem ir panākta un noformēta, kredīts vairs netiek uzskatīts par neapkalpotu, kamēr aizņēmējs ievēro jaunpieņemtos noteikumus un nosacījumus. Šādi kredīti tiek pastāvīgi pārskatīti, lai nodrošinātu visu kritēriju ievērošanu, nākotnes maksājumu saņemšanu un procentu un komisijas maksājumu aprēķināšanu un iekļaušanu pārskatos tāpat kā citiem apkalpojamiem kredītiem. Restrukturizētie kredīti tiek pakļauti individuālam ikceturkšņa novērtējumam, lai noteiktu iespējamo pasliktināšanos.

i) Noma – kad Koncerns un Banka ir līzīnga devēji

To, vai vienošanās uzskatāma vai satur nomu, nosaka vienošanās saturs, un tam nepieciešams novērtējums, vai vienošanās izpilde ir atkarīga no konkrētu aktīvu izmantošanas un vai līdz ar vienošanos tiek nodotas aktīva izmantošanas tiesības.

Aktīvi, kas tiek klasificēti kā noma ar izpirkuma tiesībām, bilancē tiek uzrādīti kā neto no nomas ar izpirkuma tiesībām izrietošās prasības. Starpība starp bruto no nomas ar izpirkuma tiesībām prasībām un neto no nomas ar izpirkuma tiesībām prasībām ir nenopelnītie procentu ieņēmumi. Procentu ieņēmumi no nomas ar izpirkuma tiesībām tiek sistemātiski sadalīti un uzskaitīti visā nomas līguma periodā. Šī sadalījuma pamatā ir sistēma, kas atspoguļo nemainīgu perioda peļņas procentu attiecībā pret nomas ar izpirkuma tiesībām neto ieguldījumu.

Noma, kuras gadījumā Banka nenodod visu ar aktīva īpašumtiesībām saistīto risku un priekšrocības, klasificējama par operatīvo nomu (līzingu). Banka iznomā visus savus investīciju īpašumus, izmantojot operatīvo nomu, tādējādi radot nomas ienākumus. Sākotnējie tiešie izdevumi saistībā ar operatīvo nomu tiek pievienoti iznomātā aktīva bilances summai un nomas perioda laikā atzīti uz tās pašas bāzes, uz kuras nomas ienākumi. Nosacītā noma tiek atzīta ienākumu veidā to gūšanas periodā.

Aktīvi, kas tiek iznomāti uz nomas bez izpirkuma tiesībām noteikumiem, tiek uzrādīti pamatlīdzekļu sastāvā iegādes vērtībā, atskaitot uzkrāto nolietojumu. Nolietojumu aprēķina pēc lineārās metodes attiecīgo pamatlīdzekļu lietderīgā izmantošanas perioda garumā, lai norakstītu attiecīgā pamatlīdzekļa vērtību līdz tā aplēstajai atlikušajai vērtībai lietderīgās izmantošanas perioda beigās, tā izmantojot līkmes, kas noteiktas līdzīgiem Koncerna un Bankas pamatlīdzekļiem.

Ienākumi no nomas bez izpirkuma tiesībām tiek iekļauti peļņas un zaudējumu aprēķinā visā nomas līguma laikā, izmantojot lineāro metodi.

Ja pārdošanas darījuma ar atpakaļ saņemšanu nomā rezultātā rodas noma bez izpirkuma tiesībām un aktīva pārdošanas cena ir lielāka par tā patieso vērtību, šī starpība tiek atzīta peļņas un zaudējumu aprēķinā tā perioda laikā, kurā konkrētais aktīvs tiks izmantots.

AS DnB NORD Banka
2010. gada konsolidētie un Bankas finanšu pārskati

Finanšu pārskatu pielikumi (turpinājums)

2. NOZĪMĪGĀKO UZSKAITES PRINCIPU KOPSAVILKUMS (turpinājums)

j) Faktoringa

Faktoringa ir Bankas pakalpojums, kas tiek piedāvāts Latvijā reģistrētām juridiskajām personām, par nodrošinājumu izmantojot šīs juridiskās personas prasījuma tiesības pret citām Latvijā vai ārzemēs reģistrētām juridiskajām personām, kas tiek cedētas AS DnB NORD Banka.

Faktoringa ietver pircēja parādu finansēšanu, pircēja parādu administrēšanu un iekasēšanu un/vai ar pircējiem saistīto kredītrisku samazināšanu. Banka piedāvā divus faktoringa veidus – faktoringu ar regresu un faktoringu ar pircēju apdrošināšanu.

Faktoringa ar regresu nozīmē, ka ja pircējs kavē maksājumu 30 dienas, tad Banka izmanto regresa tiesības pret pārdevēju un finansējuma summu kopā ar aprēķinātajiem procentiem atmaksā pārdevējs noteiktā laika periodā.

Faktoringu ar pircēju apdrošināšanu nosaka, ka tiek apdrošināti divi nemaksāšanas gadījumi – pircēja juridiska maksātne spēja un faktiskā (ilgstoša nemaksāšana) maksātne spēja. Banka regresa tiesības pret pārdevēju pielieto visos pārējos gadījumos, kad pircējs nemaksā saistībā ar preču un/vai pakalpojumu neatbilstošu kvalitāti un preces nepienācīgas piegādes faktu. Faktoringa ar pircēju apdrošināšanu tiek piedāvāts tikai gadījumā, ja Banka noslēdz apdrošināšanas līgumu par pircēja parādu apdrošināšanu ar pieņemamu apdrošināšanas sabiedrību.

k) Finanšu aktīvi pēc to patiesās vērtības ar atspoguļojumu peļņas vai zaudējumu aprēķinā

- Tirdzniecības nolūkā turēti finanšu aktīvi;
- Klasificēti kā patiesajā vērtībā vērtētie finanšu aktīvi ar atspoguļojumu peļņas vai zaudējumu aprēķinā. Finanšu aktīvus, kuri tiek novērtēti pēc patiesās vērtības un kuru izmaiņas tiek atspoguļotas peļņas vai zaudējumu aprēķinā, vadība sākotnējā atzīšanas brīdī uzskata kā daļu no finanšu aktīviem, kas tiek pārvaldīti un to darbība tiek novērtēta pēc patiesās vērtības.

Finanšu aktīvi pēc patiesās vērtības ar pārvērtēšanu peļņā vai zaudējumos tiek uzskaitīti patiesajā vērtībā, pamatojoties uz kotētām tirgus cenām. Ja nepastāv aktīvs tirgus, finanšu aktīvu pēc patiesās vērtības ar pārvērtēšanu peļņā vai zaudējumos patiesā vērtība tiek noteikta, pamatojoties uz līdzīgu instrumentu tirgus cenām vai izmantojot naudas plūsmas modeļus. Peļņa un zaudējumi no finanšu aktīvu patiesās vērtības izmaiņām tiek iekļauta peļņas un zaudējumu aprēķinā.

Tajā laikā nopelnītie procenti, kamēr finanšu aktīvi pēc patiesās vērtības ar pārvērtēšanu peļņā vai zaudējumos ir bijuši īpašumā, tiek atzīti kā procentu ienākumi.

Visi ieguldījumu vērtspapīru iegādes un pārdošanas darījumi tiek atzīti norēķinu dienā.

ķ) Meitas uzņēmumi

Bankas nekonsolidētajos finanšu pārskatos līdzdalība meitas uzņēmumu pamatkapitālā tiek uzskaitīta pēc izmaksu metodes.

Ienākumos no līdzdalības Banka atzīst tikai dividendes, kas saņemtas no meitas uzņēmumu peļņas, kas gūta pēc to iegādes.

Meitas uzņēmumu iegāde tiek uzskaitīta, izmantojot iegādes metodi. Iegādes cena tiek vērtēta pēc atdoto aktīvu patiesās vērtības, plus izmaksas, kas tieši saistītas ar iegādi. Nopirktā meitas uzņēmuma neto aktīvu patiesās vērtības pārsniegums pār iegādes cenu tiek grāmatots kā uzņēmuma nemateriālā vērtība.

l) Pamatlīdzekļi

Īpašumi tiek novērtēti patiesā vērtībā. Iekārtas un pārējie aktīvi tiek iegrāmatoti par novērtējuma vērtību, atskaitot uzkrāto nolietojumu.

Ja aktīva uzskaites vērtība ir lielāka par aprēķināto atgūstamo summu, tas tiek nekavējoties norakstīts atgūstamās summas vērtībā.

Nolietojums tiek aprēķināts, izmantojot lineāro metodi, lai norakstītu katra aktīva izmaksas vai pārrēķina summu tā atlikušajā vērtībā aktīva aprēķinātā dzīves cikla laikā. Tiek izmantotas šādas nolietojuma likmes:

<u>Kategorija</u>	<u>Gada likme</u>
Ēkas	1% - 2%
Būves daļas	2% - 6%
Inženiertīkli un iekārtas	4%
Biroja aprīkojums	10% - 20%
Iekārtas	20% - 25%
Transportlīdzekļi	20%

AS DnB NORD Banka
2010. gada konsolidētie un Bankas finanšu pārskati

Finanšu pārskatu pielikumi (turpinājums)

2. NOZĪMĪGĀKO UZSKAITES PRINCIPU KOPSAVILKUMS (turpinājums)

l) Pamatlīdzekļi (turpinājums)

Uzturēšanas un remonta izdevumi tiek atspoguļoti peļņas pārskatos pēc to faktiskās rašanās. Aktīvu atlikusī vērtība un dzīves cikls tiek pārskatīts un vajadzības gadījumā koriģēts katrā bilances sastādīšanas datumā.

Nomas objektu uzlabojumi tiek kapitalizēti un amortizēti vai nu to dzīves cikla, vai atlikušā nomas līguma perioda laikā atkarībā no tā, kurš ir īsāks, uz lineāras bāzes.

Pārvērtēšanas rezerve

Zemes un ēku patiesā vērtība tiek noteikta, balstoties uz tirgus rādītājiem un izmantojot novērtējumu, ko parasti veic profesionāls vērtētājs. Iekārtu un aprīkojuma patiesā vērtība nozīmē tā tirgus vērtību, kas noteikta ar novērtējuma palīdzību.

Vērtēšanas biežums atkarīgs no pārvērtējamā nekustamā īpašuma, iekārtu un aprīkojuma posteņu patiesās vērtības izmaiņām. Ja pārvērtētā aktīva patiesā vērtība būtiski atšķiras no tā bilances vērtības, nepieciešams izdarīt papildu pārvērtēšanu.

Ja tiek pārvērtēts nekustamā īpašuma, iekārtu un aprīkojuma postenis, nepieciešams pārvērtēt visu nekustamā īpašuma, iekārtu un aprīkojuma sadaļu, pie kuras šis aktīvs pieder.

m) Ieguldījumu īpašumi

Ieguldījumu īpašumi tiek sākotnēji grāmatoti to iegādes vērtībā, ieskaitot darījuma izdevumus. Uzskaites vērtība ietver izdevumus par esošā investīciju īpašuma daļas aizstāšanu izdevumu rašanās brīdī, ja tiek ievēroti grāmatošanas kritēriji, un neietver ieguldījumu īpašuma ikdienas apkopes izdevumus. Pēc sākotnējās iegrāmatošanas ieguldījumu īpašumi tiek grāmatoti to patiesajā vērtībā, kas atspoguļo tirgus situāciju pārskata datumā. Peļņa vai zaudējumi no ieguldījumu īpašumu patiesās vērtības izmaiņām tiek iekļauti to rašanās perioda peļņas pārskatā.

Ieguldījumu īpašumi tiek izslēgti no uzskaites pēc tam, kad tie tiek nodoti tālāk (pārdoti) vai kad ieguldījumu īpašums vairs netiek izmantots un no tā pārdošanas nav gaidāms nekāds ekonomisks labums nākotnē. Starpība starp tirajiem pārdošanas ienākumiem un aktīva uzskaites vērtību tiek uzskaitīta peļņas pārskatā par izslēgšanas periodu.

Pāreja no vai uz ieguldījumu īpašumiem notiek tikai tad, ja notiek izmantošanas izmaiņas. Pārejai no ieguldījumu īpašuma uz īpašnieka īpašumu turpmākās grāmatošanas izmaksas ir patiesā vērtība izmantošanas maiņas datumā. Ja īpašnieka īpašums kļūst par ieguldījumu īpašumu, Koncerns uzskaita šādu īpašumu saskaņā ar savu politiku attiecībā uz īpašumiem, iekārtām un aprīkojumu līdz datumam, kad notikusi izmantošanas maiņa.

n) Pārņemtie īpašumi

Pārņemtie īpašumi un citi īpašumi, kas klasificēti kā apgrozāmie līdzekļi, iekļauti Realizācijas nolūkā pārņemtajos nodrošinājumos un uzskaitīti kā Citi aktīvi. Tie uzskaitīti vai nu bilances vērtībā, vai tirajā realizācijas vērtībā atkarībā no tā, kura ir zemāka.

ņ) Nemateriālie aktīvi

Iegūtās datorprogrammu licences tiek atzītas kā nemateriālie aktīvi pēc to pašizmaksas, ieskaitot pirkšanas cenu un izmaksas, kas saistītas ar datorprogrammu sagatavošanu to paredzētajai izmantošanai. Nemateriālie aktīvi tiek amortizēti visā to lietderīgās izmantošanas laikā, nepārsniedzot 5 gadus.

o) Atvasinātie finanšu instrumenti un riska ierobežošanas instrumenti

Atvasinātie finanšu instrumenti, tajā skaitā valūtas maiņas līgumi un procentu likmju mijmaiņas līgumi, sākotnēji tiek atzīti to iegādes vērtībā un turpmāk tiek pārvērtēti to patiesajā vērtībā. Atvasinātie finanšu instrumenti tiek pārvērtēti ne retāk kā reizi mēnesī. Patiesā vērtība tiek noteikta pēc kotētām tirgus cenām un diskontētās naudas plūsmas modeļiem. Visi atvasinātie finanšu instrumenti tiek atspoguļoti kā aktīvi, ja to patiesā vērtība ir pozitīva, un kā saistības, ja to patiesā vērtība ir negatīva.

Izmaiņas patiesajā vērtībā tiek iekļautas peļņas un zaudējumu aprēķinā.

Atvasināto finanšu instrumentu pamatsummas tiek atzītas Bankas ārpusbilances kontos.

Banka atzīst ienākumus no atvasināto finanšu instrumentu pārvērtēšanas un procentu ienākumus no procentu likmju mijmaiņas darījumiem.

AS DnB NORD Banka
2010. gada konsolidētie un Bankas finanšu pārskati

Finanšu pārskatu pielikumi (turpinājums)

2. NOZĪMĪGĀKO UZSKAITES PRINCĪPU KOPSAVILKUMS (turpinājums)

p) Riska ierobežošanas uzskaites principi

Procentu likmju svārstību ietekmes riska pārvaldīšanai Koncerns un Banka izmanto atvasinātos finanšu instrumentus un cennodrošes uzskaites darījumus, kas atbilst noteiktiem kritērijiem.

Uzsākot riska ierobežošanas attiecību (cennodroši), tiek formāli noteikta un dokumentēta attiecība starp cennodrošes posteni un cennodrošes instrumentu, ieskaitot cennodrošes mērķi, stratēģiju, kā arī metodi, kas tiek izmantota, novērtējot cennodrošes uzskaites efektivitāti.

Turklāt no cennodrošes uzskaites brīža ir veikta formāla cennodrošes attiecību novērtēšana, lai pārlicinātos, ka cennodrošes attiecība būs ar augstu efektivitāti. Cennodrošes attiecība ir uzskaitīta par augsti efektīvu, ja izmaiņas patiesā vērtībā vai naudas plūsmā, kas saistītas ar cennodrošes risku, ir 80% līdz 125% robežās.

Visi ieņēmumi vai zaudējumi no cennodrošes (patiesās vērtības), kas atbilst cennodrošes uzskaites principiem, pārvērtēšanas pēc patiesās vērtības atspoguļo tieši peļņas vai zaudējumu aprēķinā.

Atvasināto finanšu instrumentu, kas neatbilst riska ierobežošanas uzskaites prasībām, peļņa vai zaudējumi no to patiesās vērtības izmaiņām tiek atzīti perioda peļņā vai zaudējumos.

Cennodrošes uzskaites tiek pārtraukta, kad apdrošināšanas instrumenta termiņš beidzas, vai tas tiek pārdots, vai ir izpildīts, vai vairs neatbilst riska ierobežošanas uzskaites kritērijiem.

r) Finanšu saistības, kas atspoguļotas amortizētajā iegādes vērtībā

Finanšu saistības, kas atspoguļotas amortizētajā iegādes vērtībā, ietver galvenokārt saistības pret kredītiestādēm un noguldījumus. Tās tiek sākotnēji atzītas iegādes vērtībā, kas ir to izveides ieņēmumi (saņemtās atlīdzības patiesā vērtība), atskaitot darījuma izmaksas. Finanšu saistības pēc tam tiek atspoguļotas amortizētajā iegādes vērtībā un jebkura starpība starp saņemto vērtību un dzēšanas vērtību tiek atzīta peļņas vai zaudējumu aprēķinā aizņēmumu periodā, izmantojot efektīvās procentu likmes aprēķināšanas metodi.

s) Darbinieku pabalsti

Koncerns un Banka veic sociālās apdrošināšanas maksājumus valsts pensiju apdrošināšanai un valsts fondēto pensiju shēmā saskaņā ar Latvijas likumdošanu. Valsts fondēto pensiju shēma ir fiksētu iemaksu pensiju plāns, saskaņā ar kuru Koncernam un Bankai jāveic likumā noteikta apjoma maksājumi, un tiem nerodas papildus juridiskas vai prakses radītas saistības veikt papildus maksājumus, ja valsts pensiju apdrošināšanas sistēma vai valsts fondēto pensiju shēma nevar nokārtot savas saistības pret darbiniekiem. Sociālās apdrošināšanas iemaksas tiek atzītas kā izmaksas, izmantojot uzkrājumu principu un ir iekļautas darbinieku izmaksās.

Uzkrājumi darbinieku atvaļinājumu apmaksai tiek aprēķināti katram Koncerna un Bankas darbiniekam par nopelnīto, bet neizmanto atvaļinājuma dienu skaitu, pamatojoties uz vidējo darba atalgojumu un attiecīgajiem sociālā nodokļa izdevumiem.

š) Ārpusbilances posteņi

Ikdienas uzņēmējdarbībā Koncerns un Banka ir iesaistīti ārpusbilances finanšu darījumos, kas saistīti ar kredītu piešķiršanu, galvojumu izsniegšanu un kredītvēstulju noformēšanu. Šie finanšu darījumi tiek atspoguļoti finanšu pārskatos resursu piešķiršanas brīdī vai kad tiek saņemtas vai izmaksātas attiecīgās komisijas maksas.

t) Finanšu aktīvu un saistību patiesā vērtība

Patiesā vērtība ir summa, par kādu iespējams iemainīt aktīvu vai nokārtot saistību starp kompetentām, labprātīgām pusēm darījumā, kurā abas puses cenšas panākt sev izdevīgākos noteikumus. Finanšu aktīvu un saistību patiesā vērtība, ieskaitot atvasinātos finanšu instrumentus, aktīvā tirgū tiek balstīta uz kotētām tirgus cenām.

u) Finanšu aktīvu un finanšu saistību savstarpējais ieskaits

Finanšu aktīvi un saistības tiek savstarpēji ieskaitīti un bilancē uzrādīti neto vērtībā gadījumos, ja pastāv juridiskas tiesības veikt šo posteņu ieskaitu vai postegi tiks dzēsti to neto vērtībā, vai arī aktīvi tiks dzēsti un saistības nokārtotas vienlaicīgi.

ū) Uzkrājumi

Uzkrājumi tiek atzīti, kad Koncernam un Bankai ir pašreizējas juridiskas vai konstruktīvas saistības iepriekšējo notikumu rezultātā, un ir iespējams, ka būs nepieciešama uzņēmuma resursu samazināšana šo saistību segšanai un var tikt aprēķināta ticama saistību vērtība. Šie uzkrājumi attiecas uz izdotajām garantijām un citiem ārpusbilances posteņiem. Uzkrājumi tiek novērtēti izmantojot vadības vērtējumus un pieņēmumus, kā piemēram resursu aizplūšanas varbūtība, resursu atgūšanas varbūtība no saistītiem avotiem, ieskaitot nodrošinājumu vai apdrošināšanas līgumus, un šādu aizplūšanas vai atgūšanas summas un laiku.

AS DnB NORD Banka
2010. gada konsolidētie un Bankas finanšu pārskati

Finanšu pārskatu pielikumi (turpinājums)

2. NOZĪMĪGĀKO UZSKAITES PRINCIPU KOPSAVILKUMS (turpinājums)

v) Finanšu garantijas

Koncerns izdotās garantijas sākotnēji vērtē to patiesajā vērtībā, kas parasti ir vienāda ar saņemtajām komisijas naudām par garantijas izsniegšanu. Šī summa pēc tam tiek norakstīta pēc lineārās metodes garantijas termiņa laikā. Balances datumā izsniegtās garantijas tiek vērtētas augstākajā no (a) neamortizētās vērtības un (b) labākās izdevumu aplēses, kas būtu nepieciešami, lai nokārtotu iespējamās saistības bilances datumā.

z) Uzticības operācijas

Privātpersonu, uzticības (*trust*) organizāciju un citu institūciju naudas līdzekļi, kurus Koncerns un Banka pārvalda vai glabā to uzdevumā, netiek uzskatīti par Koncerna un Bankas aktīviem un tādēļ nav iekļauti bilancē.

ž) Būtiskas grāmatvedības aplēses un pieņēmumi

Koncerns izmanto aplēses un pieņēmumus, kas ietekmē atzīto aktīvu un saistību novērtējumu nākamajā finanšu gadā. Aplēses un pieņēmumi tiek regulāri izvērtēti, un tie ir balstīti uz vēsturisko pieredzi un citiem faktoriem, tai skaitā paredzamajiem nākotnes notikumiem, kuri tiek uzskatīti par iespējamām konkrētajos apstākļos. Šādas aplēses un pieņēmumi ir aprakstīti turpmāk:

- Zaudējumi no kredītu vērtības samazināšanās. Koncerns regulāri pārskata savu kredītportfeli, lai novērtētu zaudējumus saskaņā ar 2(h) piezīmi.
- Banka ir veikusi izlases veida pārbaudi nenozīmīgiem ienākumus neņesošiem kredītiem privātpersonām, kas nodrošināti ar nekustamo īpašumu. Saskaņā ar pārbaudes rezultātiem kredītu nenodrošinātā daļa ir palielinājusies, kā rezultātā papildus tika izveidoti uzkrājumi LVL 12,0 milj.
- 2010. gada laikā uzkrājumi LVL 24,8 miljonu apmērā tika pārklasificēti no grupu uzkrājumiem speciālajos uzkrājumos, saglabājot iepriekšējās aprēķināšanas metodes nenozīmīgām saistībām, kas nokavētas vairāk par 90 dienām.
- Pārnestie (nākamo periodu) aktīvi:
Pārnestie nodokļu aktīvi tiek atspoguļoti attiecībā uz neizmantotajiem nodokļu zaudējumiem tādā mērā, kādā ir iespējams, ka būs pieejama ar nodokli apliekamā peļņa, par kuru ir iespējams izmantot zaudējumus. Nepieciešams autoritatīvs vadības viedoklis, lai noteiktu atspoguļojamo pārnesto nodokļu aktīvu apjomu, pamatojoties uz iespējamajiem termiņiem un nākotnes ar nodokli apliekamo peļņu kopā ar nākotnes nodokļu plānošanas stratēģijām.
- Nepārtraukta darbība:
Koncerna un Bankas vadība ir novērtējusi Koncerna un Bankas spēju turpināt darbību un ir pārliecināta par to, ka Koncernam un Bankai ir resursi, lai turpinātu uzņēmējdarbību pārskatāmā nākotnē. Vēl vairāk, vadībai nav ziņu par iespējamām nopietniem riskiem, kas varētu likt būtiski apšaubīt Koncerna un Bankas spēju turpināt darbību labi organizēta uzņēmuma statusā. Līdz ar to finanšu pārskati tiek sagatavoti uz nepārtrauktas darbības apliecinājuma bāzes.
- Patiesā vērtība:
Ja finanšu pozīcijas pārskatā reģistrēto finanšu aktīvu un finanšu pasīvu patieso vērtību nav iespējams atvasināt no aktīvā tirgus, tā tiek noteikta, pielietojot dažādas novērtēšanas tehnikas, starp kurām ir matemātisku modeļu izmantošana. Šiem modeļiem izmantojamie dati pēc iespējas tiek iegūti no pieejamajiem tirgus datiem, bet, ja tādi nav pieejami, ir nepieciešams vērtējums, lai noteiktu patieso vērtību. Vērtējums ietver likviditātes apsvērumus un modeļu datus. Finanšu instrumentu novērtēšana sīkāk ir raksturota 38. piezīmē.
- Ieguldījumi īpašumos un īpašumi:
Koncerns un Banka uzskaita ieguldījumus īpašumā atbilstoši to patiesajai vērtībai, atzīstot patiesās vērtības izmaiņas, ka citus darbības ienākumus vai citus darbības izdevumus visaptverošajā ienākumu pārskatā. Papildus tie uzskaita zemi un ēkas atbilstoši pārvērtētajām summām, atzīstot patiesās vērtības izmaiņas citu ienākumu sastāvā. Koncerns un Banka ir piesaistījuši neatkarīgus vērtētājus, lai noteiktu patieso vērtību 2010. gada 31. decembrī. Vērtētājs izmantoja vērtēšanas tehnikas, pamatojoties uz salīdzināmiem tirgus datiem un diskontētajiem nākotnes ienākumiem. Sīkāka informācija par ieguldījumu īpašumu vērtību ir ietverta 24. piezīmē un par zemes un ēku vērtību 22. piezīmē.

2. JAUNO UN PĀRSKATĪTO STANDARTU UN INTERPRETĀCIJU UN JAUNO GRĀMATVEDĪBAS PAZIŅOJUMU PIEMĒROŠANA

Pārskata gadā Koncerns piemērojis šādus jaunus un grozītus SFPS un Starptautisko finanšu pārskatu interpretācijas komitejas (SFPIK) interpretācijas:

- Grozījumi SFPS Nr. 2 „Maksājumi ar akcijām”;
- Grozījumi SFPS Nr. 3 „Uzņēmējdarbības apvienošana” un SGS Nr. 27 „Konsolidētie un atsevišķie finanšu pārskati”;
- Grozījumi SGS Nr. 39 „Finanšu instrumenti: atzīšana un novērtēšana” – Attiecināmie pret risku nodrošinātie posteņi;
- SFPIK 12. interpretācija „Pakalpojumu koncesijas līgumi”;
- SFPIK 17. interpretācija „Nenaudas aktīvu sadale īpašniekiem”;
- SFPIK 18. interpretācija „Klientu aktīvu pārvedumi”;
- SFPS uzlabojumi (izdoti 2008. un 2009. gadā un ir spēkā no 2010. gada 1. janvāra).

Galvenā šo izmaiņu ietekme ir šāda:

Grozījumi SFPS Nr. 3 „Uzņēmējdarbības apvienošana” un SGS Nr. 27 „Konsolidētie un atsevišķie finanšu pārskati”

SFPS Nr. 3 jaunā redakcija ievieš būtiskas izmaiņas tādas uzņēmējdarbības apvienošanas uzskaitē, kas notikusi pēc šo grozījumu stāšanās spēkā. Izmaiņas ietekmē nekontrolējošās līdzdalības novērtējumu, darījuma izmaksu uzskaiti, iespējamās atlīdzības, kas atkarīgas no nākotnes notikumiem, sākotnējo atzīšanu un turpmāko novērtēšanu, kā arī pakāpeniski sasniegtas uzņēmējdarbības apvienošanas uzskaiti. Šīs izmaiņas ietekmēs atzītās nemateriālās vērtības apmēru, finanšu pārskatos atspoguļoto peļņu vai zaudējumus, kā arī turpmāko periodu finanšu pārskatos norādīto peļņu vai zaudējumus.

SGS Nr. 27 jaunā redakcija nosaka, ka izmaiņas līdzdalībā meitas uzņēmumu kapitālā (ja netiek zaudēta kontrole) jāuzskaita kā pašu kapitāla darījumi. Līdz ar to šādu darījumu rezultātā vairs neradīsies nekāda nemateriālā vērtība, nedz arī peļņa vai zaudējumi. Bez tam šī standarta jaunā redakcija maina arī meitas uzņēmuma zaudējumu uzskaiti, kā arī kontroles pār meitas uzņēmumu zaudēšanas uzskaiti.

Grozījumi SFPS Nr. 3 un SGS Nr. 27 tika piemēroti, sākot ar attiecīgo izmaiņu spēkā stāšanās dienu. Līdz ar to minētās izmaiņas ietekmē meitas uzņēmumu iegādi vai kontroles zaudēšanu, kā arī darījumus ar nekontrolējošo līdzdalību, kas veikti pēc 2010. gada 1. janvāra.

Pārējie 2010. gadā pieņemtie standarti neietekmēja Koncerna finanšu pārskatu, jo Koncernam nav šajās izmaiņās aplūkoto finanšu pārskata posteņu un darījumu.

Standarti, kas ir izdoti, bet vēl nav stājušies spēkā

Koncerns nav piemērojis šādas SFPS un SFPIK interpretācijas, kas ir izdotas, bet vēl nav stājušās spēkā:

Grozījumi SFPS Nr. 7 „Finanšu instrumenti: informācijas atklāšana” (spēkā pēc pieņemšanas ES attiecībā uz pārskata periodiem, kas sākas 2011. gada 1. jūlijā vai vēlāk)

Grozījumi maina informācijas atklāšanas prasības attiecībā uz atsevišķiem finanšu aktīvu nodošanas veidiem. Nav paredzams, ka šie grozījumi varētu ietekmēt Koncerna finanšu pārskatu, jo tas neizmanto šādus nodošanas veidus.

IFRS Nr. 9 „Finanšu instrumenti” (spēkā pēc pieņemšanas ES attiecībā uz pārskata periodiem, kas sākas 2013. gada 1. janvārī vai vēlāk)

IFRS Nr. 9 ar laiku aizstās SGS Nr. 39. SGSP ir izdevusi pirmās divas šī standarta daļas, ieviešot jaunu finanšu aktīvu klasifikācijas un novērtēšanas sistēmu, kā arī nosakot jaunas finanšu saistību uzskaites prasības. Koncerns vēl nav novērtējis šī standarta ieviešanas iespējamo ietekmi.

Grozījumi SGS Nr. 12 „Ienākuma nodokļi” (spēkā pēc pieņemšanas ES attiecībā uz pārskata periodiem, kas sākas 2012. gada 1. jūlijā vai vēlāk).

Grozījumi sniedz praktisku norādi, kā noteikt, vai uzņēmums, kas atzīst ar patiesajā vērtībā uzskaitītajiem ieguldījuma īpašumiem saistīto atlikto nodokli, plāno atgūt ieguldījuma īpašumu uzskaites vērtību, izmantojot vai pārdodot attiecīgos īpašumus. Minēto problēmu šie grozījumi atrisina, nosakot, ka uzskaites vērtība tiek atgūta, pārdodot ieguldījuma īpašumus. Koncerns vēl nav novērtējis šo izmaiņu ieviešanas iespējamo ietekmi.

Grozījumi SGS Nr. 24 „Informācijas atklāšana par saistītām personām” (spēkā attiecībā uz pārskata periodiem, kas sākas 2011. gada 1. janvārī vai vēlāk).

Grozījumos sniegta vienkāršota saistītās personas definīcija, skaidrāk atklājot saistītās personas jēdzienu nozīmi un likvidējot līdzšinējā definīcijā pastāvošās neatbilstības. Grozījumi paredz valsts uzņēmumiem (uzņēmumiem, kurus kontrolē, kopīgi kontrolē vai būtiski ietekmē valsts) vairākus atbrīvojumus attiecībā uz šādas informācijas sniegšanu. Šo grozījumu ieviešana neietekmēs Koncerna finansiālo stāvokli vai darbības rezultātus, tomēr tā var ietekmēt finanšu pārskatā sniegto informāciju par darījumiem ar saistītām personām.

Grozījumi SGS Nr. 32 „Finanšu instrumenti: informācijas atklāšana un sniegšana” – Tiesību emisiju klasifikācija (spēkā attiecībā uz pārskata periodiem, kas sākas 2010. gada 1. februārī vai vēlāk).

Finanšu pārskatu pielikumi (turpinājums)

3. JAUNO UN PĀRSKATĪTO STANDARTU UN INTERPRETĀCIJU UN JAUNO GRĀMATVEDĪBAS PAZIŅOJUMU PIEMĒROŠANA (turpinājums)

Grozījumos mainīta finanšu saistību definīcija, izslēdzot no tās atsevišķas tiesības, iespēju līgumus un garantijas. Šo grozījumu ieviešana neietekmēs Koncerna finansiālo stāvokli vai darbības rezultātus, jo Koncernam nav šādu instrumentu.

SFPS uzlabojumi

2010. gada maijā SGSP izdeva standartu grozījumu apkopojumu. Šie grozījumi stājās spēkā attiecībā uz pārskata periodiem, kas sākas 2010. gada 1. jūlijā vai 2010. gada 1. janvārī vai vēlāk, taču tie vēl jāpieņem ES. Tālāk tekstā minēto grozījumu pieņemšanas ietekmē var mainīties Koncerna grāmatvedības politika, taču Koncerna finansiālo stāvokli vai darbības rezultātus tas neietekmēs:

- SFPS Nr. 3 „Uzņēmējdarbības apvienošana”;
- Grozījumi SFPS Nr. 7 „Finanšu instrumenti: Informācijas atklāšana”;
- SGS Nr. 1 „Finanšu pārskatu sniegšana”;
- SGS Nr. 27 „Konsolidētie un atsevišķie finanšu pārskati”;
- SFPIK 13. interpretācija „Programmas, kuras vērstas uz klientu piesaistīšanu”.

Grozījumi SFPIK 14. interpretācijā „SGS Nr. 19 - Fiksēto pabalstu aktīva limits, minimālā finansējuma prasības un to mījiedarbība (spēkā attiecībā uz pārskata periodiem, kas sākas 2011. gada 1. janvārī vai vēlāk).

Grozījumi maina nākotnes iemaksu priekšapmaksas uzskaiti gadījumos, ja ir spēkā minimālā finansējuma prasība. Šie grozījumi neietekmēs finanšu pārskatus, jo Koncernam nav fiksēto pabalstu aktīvu.

SFPIK 19. interpretācija „Finanšu saistību dzēšana ar pašu kapitāla instrumentiem” (spēkā attiecībā uz pārskata periodiem, kas sākas 2010. gada 1. jūlijā vai vēlāk).

Šī interpretācija sniedz norādījumus, kā uzskaitīt finanšu saistību dzēšanu ar pašu kapitāla instrumentiem. SFPIK 19. interpretācija neietekmēs finanšu pārskatu, jo Koncernam nav šādu darījumu.

4. FINANŠU RISKU VADĪBA

a) Kredītrisks un koncentrācijas risks

Koncerns un Banka ir pakļauta kredītriskam, kas definēts kā zaudējumu risks gadījumā, ja Koncerna un Bankas partneri neizpilda savas maksājumu saistības. Koncerna un Bankas kapacitātei atbilstošais kredītriska apjoms ir noteikts Koncerna un Bankas kredītēšanas stratēģijā.

Koncerna un Bankas kredītēšanas stratēģija nosaka fiksētus riska apjomu ierobežojumus attiecībā uz atsevišķu aizņēmēju, savstarpēji saistītu aizņēmēju grupu, valstīm (reģioniem) un nozarēm. Koncerns ir definējis koncentrācijas risku kā ikvienu atsevišķu (tiešu un/vai netiešu) risku vai risku grupu, kas spēj radīt pietiekoši lielus zaudējumus, lai apdraudētu Koncerna un Bankas stabilitāti vai tās spēju turpināt savu pamatdarbību. Tādējādi tiek nodrošināta arī koncentrācijas riska regulāra uzraudzība un vadība.

Saskaņā ar stratēģiju Koncerns un Banka pastāvīgi palielina savas kredītriska vadības sistēmas efektivitāti, ieviešot pienācīgus kredītriska mērīšanas instrumentus.

Tādējādi, līdztekus tradicionālajām kredītriska vērtēšanas metodēm tiek izmantoti statistiskie vērtēšanas modeļi un ekspertu modeļi, ar kuriem tiek noteikta zaudējumu iestāšanās varbūtība. 2010.gada beigās 93% no kredītportfeja kopējas ekspozīcijas tika klasificēta ar atbilstošiem rīkiem zaudējumu iestāšanās varbūtības mērīšanai. Korporatīvo klientu un vidējo uzņēmumu kredītriska izvērtēšanā finansiālo rādītāju modelis ir noteicošais galīgā kredītriska reitīnga piešķiršanā, kamēr uz kvalitatīvajiem faktoriem balstītās korekcijas ir ierobežotas, un tās rūpīgi uzrauga kredītriska analītiķi, kuri negūst labumu no pieņemtajiem lēmumiem kredītēšanas jautājumos. Lai regulāri kontrolētu riska profila attīstību privātpersonu sektorā, tiek lietoti pieteikumu vērtēšanas un maksājumu disciplīnas statistiskie kredītsaistību izpildes vērtēšanas modeļi.

AS DnB NORD Banka
2010. gada konsolidētie un Bankas finanšu pārskati

Finanšu pārskatu pielikumi (turpinājums)

4. FINANŠU RISKU VADĪBA (turpinājums)

Kredītriska pārvaldīšanas nolūkam tiek izmantota vienota pamatskala kredītnēmēju vai kredītportfeļa segmentu riska pakāpes atspoguļošanai. Pamatojoties uz DnB NORD kredītriska stratēģiju, pamatskala ir iedalīta desmit riska grupās un trīs riska kategorijās:

Riska grupa	Riska kategorija: Lielo uzņēmumu klienti	Riska kategorija: MVU un Privātpersonu klienti
1	Zems risks	Zems risks
2		
3		
4		
5	Vidējs risks	Vidējs risks
6		
7	Augsts risks	Augsts risks
8		
9		
10		

Koncerns un Banka nepārtraukti kontrolē riska profilu atbilstību tās kredītrisku politikai. Kredītrisku politika tiek pārskatīta reizi gadā vai biežāk. Citā starpā, kredītpolitikas grozījumi var tikt veikti atbilstoši stresa testu rezultātiem vai ekonomiskās vides izmaiņām.

b) Valūtas risks

Parastos uzņēmējdarbības apstākļos Koncerns un Banka ir pakļauti prevalējošo ārvalstu valūtu kursu svārstību seku ietekmei uz to finansiālo stāvokli un naudas plūsmu. Valūtas risks ir iespēja ciest zaudējumus no bilances un ārpusbilances posteģu pārvērtēšanas ārvalstu valūtās, izmainoties valūtas kursam. Lai novērtētu šo risku, tiek izmantota atklātā valūtas pozīcija.

Koncerns un Banka ievēro konservatīvu ārvalstu valūtas riska vadības politiku un cenšas turēt valūtas atklāto pozīciju tuvu nullei. Koncerna un Bankas pakļautība ārvalstu valūtas kursa izmaiņu riskam ir uzrādīta 41. pielikumā.

Banka regulāri veic un analizē attiecīgos stresa testus, kas balstās uz DnB NORD Koncerna vispārējo metodoloģiju, kas ietver trīs scenārijus (standarta, iespējamo un sliktāko).

Saskaņā ar noteiktajiem valūtas kursu maiņas svārstību ierobežojumiem standarta scenārijā maksimālais zaudējumu risks ir LVL 0,15 miljoni (2009: LVL 0,15 miljoni) (ietekme uz peļņu pirms nodokļiem).

Standarta scenārija pieņēmumi apkopoti nākamajā tabulā:

	EUR	LTL	PLN	DKK	USD	EEK	Cits valūtas
Valūtas kursa izmaiņas	0.75%	0.50%	1.25%	1.25%	1.25%	1.25%	2.50%

Standarta scenārija gadījumā tīrais pašu kapitāls mainās par LVL 0,025 miljoniem (2009: LVL 0,07 miljoniem).

c) Procentu likmju risks Bankas portfeli

Parastos darbības apstākļos Koncerns un Banka ir pakļauti prevalējošo tirgus procentu likmju svārstību ietekmes riskam uz to finansiālo stāvokli un naudas plūsmu. Procentu likmju risks ir risks, ka Koncerns un Banka var ciest zaudējumus nelabvēlīgu procentu likmju izmaiņu rezultātā. Lai novērtētu un pārvaldītu šo risku, tiek aprēķināta un ierobežota riska sensitivitāte uz procentu likmju izmaiņām. Šie riski tiek pastāvīgi uzraudzīti un ir pakļauti ilgadējai vai biežākai pārskatīšanai.

Banka ierobežo procentu likmju risku, izmantojot Bank DnB NORD A/S valdes noteiktos limitus. Limiti tiek noteikti ikvienai valūtai kopumā un ikvienai valūtai konkrētā laika periodā. 2010. gada beigās Koncerns un Banka ievēroja noteiktos limitus.

Lai aplēstu nelabvēlīgu tirgus nosacījumu ietekmi uz Bankas pašu kapitālu (stresa testēšana), Banka izmanto trīs scenārijus, kas atbilst standarta, iespējamajām un sliktākā gadījuma procentu likmju likņu izmaiņām galvenajām valūtām (LVL, EUR un USD). Saskaņā ar noteiktajiem procentu likmes riska limitiem maksimālais zaudējumu risks ir LVL 1,93 miljoni, ja procentu likmes galvenajām valūtām mainās par 1%. Šī scenārija gadījumā tīrais pašu kapitāls mainās par LVL 0,69 miljoniem (2009: LVL 1,39 miljoni).

AS DnB NORD Banka
2010. gada konsolidētie un Bankas finanšu pārskati

Finanšu pārskatu pielikumi (turpinājums)

4. FINANŠU RISKU VADĪBA (turpinājums)

Nākamajā tabulā ir uzrādītas Koncerna neto pozīcijas 2010. gada 31. decembrī, pamatojoties uz procentu likmju pārskatīšanas datumiem (aktīvi mīnus pasīvi):

	Tīrā pozīcija (LVL) LVL'000	Tīrā pozīcija (USD) LVL'000	Tīrā pozīcija (EUR) LVL'000
Līdz 3 mēnešiem	(119,103)	(16,934)	(78,562)
3 - 6 mēneši	32,366	9,238	100,655
6 - 12 mēneši	(18,534)	1,084	24,484
1- 5 gadi	(22,452)	(2,442)	(24,013)
Vairāk nekā 5 gadi	35	16	106
Kopā	(127,688)	(9,038)	22,670

Nākamajā tabulā ir uzrādītas Koncerna pozīcijas 2009. gada 31. decembrī:

	Neto pozīcija (LVL) LVL'000	Neto pozīcija (USD) LVL'000	Neto pozīcija (EUR) LVL'000
Līdz 3 mēnešiem	(154,132)	(31,772)	(223,939)
3 - 6 mēneši	4,245	28,546	78,684
6 - 12 mēneši	(7,942)	330	76,139
1- 5 gadi	(14,717)	(1,316)	16,958
Vairāk nekā 5 gadi	(18)	12	63
Kopā	(172,564)	(4,200)	(52,095)

Nākamajā tabulā ir uzrādītas Bankas pozīcijas 2010. gada 31. decembrī:

	Neto pozīcija (LVL) LVL'000	Neto pozīcija (USD) LVL'000	Neto pozīcija (EUR) LVL'000
Līdz 3 mēnešiem	(136,856)	(16,861)	(138,055)
3 - 6 mēneši	32,753	9,239	103,428
6 - 12 mēneši	(18,116)	1,086	28,475
1- 5 gadi	(22,355)	(2,431)	(13,467)
Vairāk nekā 5 gadi	35	16	150
Kopā	(144,539)	(8,951)	(19,469)

AS DnB NORD Banka
2010. gada konsolidētie un Bankas finanšu pārskati

Finanšu pārskatu pielikumi (turpinājums)

4. FINANŠU RISKU VADĪBA (turpinājums)

Nākamajā tabulā ir uzrādītas Bankas pozīcijas 2009. gada 31. decembrī:

	Neto pozīcija (LVL) LVL'000	Neto pozīcija (USD) LVL'000	Neto pozīcija (EUR) LVL'000
Līdz 3 mēnešiem	(153,467)	(30,290)	(108,158)
3 - 6 mēneši	4,262	28,564	81,592
6 - 12 mēneši	(7,902)	333	79,773
1- 5 gadi	(14,595)	(1,301)	28,978
Vairāk nekā 5 gadi	(18)	12	63
Kopā	(171,720)	(2,682)	82,248

d) Likviditātes risks

Likviditātes risks ir risks, ka Banka nespēs savlaicīgi izpildīt savas finansiālās saistības, vai risks ciest zaudējumus negaidītu finanšu resursu samazināšanās rezultātā (piemēram, finanšu krīzes situāciju rezultātā var notikt naudas līdzekļu izņemšana un ienākošo maksājumu aizkavēšanās), kā arī sakarā ar refinansēšanai paredzēto jauno finanšu resursu cenas paaugstināšanos. Likviditātes riska iestāšanās sekas var būt nespēja pildīt savas saistības attiecībā uz naudas atmaksāšanu noguldītājiem un kredītu izsniegšanu. Likviditātes risks tiek kontrolēts DnB NORD koncerna līmenī un ierobežots ar Finanšu un kapitāla tirgus komisijas noteikto likviditātes rādītāju un Bank DnB NORD A/S valdes noteiktajiem limitiem.

Bankas likviditātes rādītājs, kas aprēķināts, izmantojot FKTK apstiprināto metodoloģiju, ir 45,12% (2009:42,50%). FKTK pieprasa, lai likviditātes rādītājs nebūtu zemāks par 30%.

Likviditātes riska vadība Koncerna ietvaros ir iedalīta ilgtermiņa (1 gads) riska vadībā un īstermiņa (līdz 1 mēnesim) riska vadībā. Īstermiņa likviditātes mērķis ir nodrošināt ikdienas nepieciešamo finansējumu, nodrošināt atbilstību Latvijas Bankas noteiktajām rezervju prasībām un Finanšu un kapitāla tirgus komisijas likviditātes prasībām, kā arī atbilstību iekšējiem likviditātes limitiem. Īstermiņa likviditāte tiek uzturēta, katru dienu uzraugot likviditātes statusu, ikdienas finansējumu. Ilgtermiņa likviditātes risks tiek vadīts, analizējot prognozētās nākotnes naudas plūsmas, ņemot vērā noguldījumu un kredītportfeja pieaugumu, kā arī iespējamās refinansējuma avotus.

Likviditātes riska novērtējuma nolūkā tiek analizēta trūkstošā likviditāte, ņemot vērā termiņstruktūru un finansējuma rādītāju. Likviditātes risks tiek ierobežots, nosakot iekšējus limitus trūkstošās likviditātes un finansējuma rādītājam. Šie limitī tiek katru dienu uzraudzīti, regulāri informējot par tiem Koncerna vadību.

Trūkstošā likviditāte tiek aprēķināta, aplūkojot Bankas tūrā refinansējuma situāciju nedēļas un mēneša laikā, ņemot vērā budžetā plānoto kredītportfeja un noguldījumu bāzes pieaugumu. Likviditāte aktīvi un īstermiņa pasīvi tiek iekļauti trūkstošās likviditātes aprēķinā attiecīgajam termiņam (1 nedēļa un 1 mēnesis).

e) Tirgus risks

Tirgus risks ir risks, ka Koncerns un Banka var ciest zaudējumus tirgus mainīgo līelumu izmaiņu rezultātā (procentu likmes (skat. 4 (c) pielikumu), ārvalstu valūtas kursus (skat. 4 (b) pielikumu). Tirgus riska novērtēšanas un pārvaldības metodoloģiju un limitus ir apstiprinājusi Bank DnB NORD A/S valde.

AS DnB NORD Banka
2010. gada konsolidētie un Bankas finanšu pārskati

Finanšu pārskatu pielikumi (turpinājums)

5. PROCENTU IENĀKUMI

	2010	2009	2010	2009
	Koncerns	Koncerns	Banka	Banka
	LVL'000	LVL'000	LVL'000	LVL'000
Procentu ienākumi:				
No amortizētajā iegādes vērtībā vērtētajiem finanšu aktīviem	64,677	78,221	60,289	71,120
-kreditiem un debitoru parādiem	57,979	76,980	53,591	69,879
-kreditiem ar vērtības samazinājumu	5,779	-	5,779	-
-prasībām pret kredītiestādēm un centrālajām bankām	919	1,241	919	1,241
No klasificētiem kā patiesajā vērtībā vērtētajiem finanšu aktīviem ar atpoguļojumu peļņas vai zaudējumu aprēķinā	6,806	15,450	6,806	15,450
-atvasinātiem finanšu Instrumentiem	-	10,413	-	10,413
-tirdzniecības nolūkā turētajiem finanšu aktīviem	6,806	5,037	6,806	5,037
Kopā procentu ienākumi	71,483	93,671	67,095	86,570

6. PROCENTU IZDEVUMI

	2010	2009	2010	2009
	Koncerns	Koncerns	Banka	Banka
	LVL'000	LVL'000	LVL'000	LVL'000
Procentu izdevumi:				
- klientu noguldījumiem	6,742	11,653	7,191	12,191
- saistībām pret kredītiestādēm un centrālajām bankām	21,269	35,858	18,904	31,012
-pakārtotām saistībām	1,384	1,652	1,384	1,652
-pārējām finanšu saistībām	966	733	966	733
-atvasinātiem finanšu Instrumentiem	2,473	-	2,473	-
Kopā procentu izdevumi	32,834	49,896	30,918	45,588
Tīrie procentu ienākumi	38,649	43,775	36,177	40,982

7. KOMISIJAS NAUDAS IENĀKUMI

	2010	2009	2010	2009
	Koncerns	Koncerns	Banka	Banka
	LVL'000	LVL'000	LVL'000	LVL'000
Maksājumu karšu apkalpošana	6,796	8,049	6,796	8,049
Kreditkomisijas	1,998*	651	1,837*	491
Naudas pārskaitījumi	1,637	1,528	1,637	1,528
Klientu apkalpošana	1,802	1,566	1,094	1,020
Komisijas par garantijām	363	349	3,577	2,379
Tirdzniecības finansēšana	47	181	47	181
Darījumi ar skaidru naudu	300	331	300	331
Investīciju produkti	110	57	148	63
Pārējie komisijas naudas ienākumi	198	244	198	244
Kopā komisijas naudas ienākumi	13,251	12,956	15,634	14,286

* Kredītu uzraudzības un apkalpošanas komisijas ietver ienākumus no kredīta pirmstermiņa atmaksas LVL 1,367 tūkstošu apmērā Koncernam un Bankai.

AS DnB NORD Banka
2010. gada konsolidētie un Bankas finanšu pārskati

Finanšu pārskatu pielikumi (turpinājums)

8. KOMISIJAS NAUDAS IZDEVUMI

	2010 Koncerns LVL'000	2009 Koncerns LVL'000	2010 Banka LVL'000	2009 Banka LVL'000
Maksājumu karšu apkalpošana	3,087	3,882	3,087	3,882
Kreditu uzraudzība	3,639	2,651	3,234	2,082
Kreditkomisijas	67	102	67	102
Darījumi ar skaidru naudu	370	376	370	376
Naudas pārskaitījumi	351	325	351	325
Komisijas par garantijām	270	181	270	181
Klientu apkalpošana	100	122	100	107
Pārējie komisijas naudas izdevumi	640	198	639	198
Kopā komisijas naudas izdevumi	8,524	7,837	8,118	7,253
Tīrie komisijas naudas izdevumi	4,727	5,119	7,516	7,033

9. NETO PEĻŅA/(ZAUDĒJUMI) NO DARĪJUMIEM AR ĀRVALSTU VALŪTU, VĒRTSPAPĪRU TIRDZNICĪBAS UN ATVASINĀTIEM FINANŠU INSTRUMENTIEM

	2010 Koncerns LVL'000	2009 Koncerns LVL'000	2010 Banka LVL'000	2009 Banka LVL'000
Peļņa/(zaudējumi) no tirdzniecības ar ārvalstu valūtu	2,800	3,452	2,987	3,621
(Zaudējumi)/peļņa tirdzniecības nolūkā turētājiem finanšu aktīviem	(1,406)	894	(1,406)	894
Peļņa/(zaudējumi) no klasificētiem kā patiesajā vērtībā vērtētajiem finanšu aktīviem ar atspoguļojumu peļņas vai zaudējumu aprēķinā*	2,033	1,680	2,033	1,680
(Zaudējumi)/peļņa no ārvalstu valūtu pārvērtēšanas	(70)	(88)	(71)	(228)
Peļņa/(zaudējumi) no atvasināto finanšu instrumentu pārvērtēšanas	696	149	696	149
	4,053	6,087	4,239	6,116

* Peļņa rodas no fiksēta ienākuma vērtspapīru pārvērtēšanas

10. CITI PAMATDARBĪBAS IENĀKUMI

	2010 Koncerns LVL'000	2009 Koncerns LVL'000	2010 Banka LVL'000	2009 Banka LVL'000
Ieņēmumi no nomas bez izpirkuma tiesībām	2,531	4,337	-	-
Peļņa no īpašumu un aprīkojuma pārdošanas	214	71	11	71
Citi pamatdarbības ienākumi	377	791	586	305
	3,122	5,199	597	376

11. ADMINISTRATĪVIE IZDEVUMI

	2010 Koncerns LVL'000	2009 Koncerns LVL'000	2010 Banka LVL'000	2009 Banka LVL'000
Padomes atalgojums	-	4	-	4
Valdes atalgojums	370	391	370	391
Darbinieku atalgojums	8,546	8,626	8,053	7,940
Sociālās apdrošināšanas iemaksas	2,212	2,275	2,093	2,108
Atalgojums un ar to saistītie sociālie maksājumi kopā	11,128	11,296	10,516	10,443
Sponsorēšana un reklāma	1,489	1,820	1,419	1,749
Uzturēšanas un atjaunošanas izdevumi	3,787	3,065	3,618	2,908
Maksājumi par koncerna vadības pakalpojumiem	696	1,934	696	1,934
Noma un komunālie pakalpojumi	2,219	2,471	1,977	2,303
Sakaru izdevumi	771	869	717	775
Apdrošināšana	351	467	305	436
Personāla apmācība	93	101	91	96
Konsultācijas un profesionālie pakalpojumi	238	147	75	79
Komandējumi	82	94	80	91

AS DnB NORD Banka
2010. gada konsolidētie un Bankas finanšu pārskati

Finanšu pārskatu pielikumi (turpinājums)

11. ADMINISTRATĪVIE IZDEVUMI (turpinājums)

	2010 Koncerns LVL'000	2009 Koncerns LVL'000	2010 Banka LVL'000	2009 Banka LVL'000
Ārējā audīta izdevumi	126	126	101	105
Pārējie izdevumi	751	822	611	718
Pārējie administratīvie izdevumi kopā	10,603	11,916	9,690	11,194
Administratīvie izdevumi kopā	21,731	23,212	20,206	21,637

2010. gada laikā Koncerna un Bankas vidējais darbinieku skaits bija attiecīgi 827 un 779 (2009. gadā Koncernā vidējais darbinieku skaits bija 843, Bankā – 774).

12. CITI PAMATDARBĪBAS IZDEVUMI

	2010 Koncerns LVL'000	2009 Koncerns LVL'000	2010 Banka LVL'000	2009 Banka LVL'000
Soda naudas komisija*	2,328	-	2,328	-
Izdevumi par īpašumu un aprīkojuma norakstīšanu	186	29	186	29
Citi pamatdarbības izdevumi	1,107	929	888	543
	3,621	958	3,402	572

* Soda naudas komisija par atteikšanos no IT attīstības projekta.

13. UZŅĒMUMU IENĀKUMA NODOKLIS

	2010 Koncerns LVL'000	2009 Koncerns LVL'000	2010 Banka LVL'000	2009 Banka LVL'000
Pārskata gada uzņēmumu ienākuma nodoklis	-	1	-	-
Atliktais nodoklis	(120)	(6,980)	-	(7,025)
	(120)	(6,979)	-	(7,025)

Uzņēmumu ienākuma nodoklis atšķiras no teorētiskās nodokļa summas, kas būtu jāmaksā, ja Koncerna un Bankas peļņai pirms nodokļiem piemērotu likumā noteikto 15% likmi (skatīt zemāk):

	2010 Koncerns LVL'000	2009 Koncerns LVL'000	2010 Banka LVL'000	2009 Banka LVL'000
Peļņa pirms nodokļiem	(31,422)	(94,067)	(28,160)	(94,103)
Teorētiski aprēķinātais nodoklis, izmantojot 15% likmi	(4,713)	(14,110)	(4,224)	(14,115)
Neatskaitāmā vērtspapīru un atvasināto instrumentu pārvērtēšana	(409)	(274)	(409)	(274)
Uzkrājumi debitoriem	205	62	23	23
Pārējie tirie izdevumi, kas nesamazina ar nodokli apliekamo ienākumu	1,160	306	665	305
Ar nodokli neapliekamie ienākumi	(12)	(79)	(12)	(11)
Koncernam izmantotie nodokļu zaudējumi	-	-	63	22
Neiegrāmatoti atlikti nodokļu aktīvi	3,649	7,116	3,894	7,025
	(120)	(6,979)	-	(7,025)

AS DnB NORD Banka
2010. gada konsolidētie un Bankas finanšu pārskati

Finanšu pārskatu pielikumi (turpinājums)

13. UZŅĒMUMU IENĀKUMA NODOKLIS (turpinājums)

	2010 Koncerns LVL'000	2009 Koncerns LVL'000	2010 Banka LVL'000	2009 Banka LVL'000
Atliktais nodoklis pārskata gada sākumā	(5,797)	1,158	(6,483)	542
Izmaiņas atliktā nodokļa saistībās pārskata gadā	(120)	(6,955)	-	(7,025)
Atliktais nodoklis pārskata gada beigās	(5,917)*	(5,797)*	(6,483)	(6,483)

*Atliktie nodokļu aktīvi LVL 6,483 tūkstoši (2009: LVL 6,483 tūkst.)

*Atliktās nodokļu saistības LVL 565 tūkstoši (2009: LVL 686 tūkst.)

Atliktie ienākumu nodokļa aktīvi tiek iegrāmatoti pārnestajos nodokļu zaudējumos tādā mērā, kādā ir iespējama saistīto nodokļu atvieglojumu izmantošana uz nākotnes ar nodokli apliekamās peļņas rēķina. Atliktie nodokļu aktīvi 2010. gada 31. decembrī attiecībā uz nodokļu zaudējumiem balstījās uz peļņas pieņēmumiem piecu gadu laikā. Gaidāmā nākotnes ar nodokli apliekamā peļņa balstās uz darbības plāna pieņēmumiem, ņemot vērā nedrošību, kas rodas no pašreizējās negatīvās ekonomiskās situācijas. Ja darbības plāna peļņa un pieņēmumi nākamajos ceturkšņos būtiski atšķiras no pašreizējiem pieņēmumiem, esošo atlikto nodokļu aktīvu summai var būt vajadzīga korekcija.

Atliktais nodoklis aprēķināts no sekojošām pagaidu atšķirībām starp aktīvu un saistību bilances vērtībām un to vērtībām uzņēmumu ienākuma nodokļa mērķiem:

	2010 Koncerns LVL'000	2009 Koncerns LVL'000	2010 Banka LVL'000	2009 Banka LVL'000
Kopējās atliktā nodokļa saistības:				
Pamatlīdzekļu nolietojuma pagaidu atšķirība	1,433	1,188	633	624
Kopējais atliktā nodokļa aktīvs:				
Neizmantoto atvaļinājumu un uzkrājumu prēmijām pagaidu atšķirība	(101)	(110)	(91)	(106)
Pārējās pagaidu atšķirības	(181)	-	(181)	-
Izmaiņas neatzītajā atliktā nodokļa aktīvā	11,217	6,501	11,086	7,049
Uz nākošajiem taksācijas periodiem pārnestie zaudējumi uzņēmumu ienākuma nodokļa mērķiem	(18,285)	(14,076)	(17,930)	(14,050)
Tīrās atliktā nodokļa saistības	(5,917)	(6,497)	(6,483)	(6,483)

Koncerna uzkrātie zaudējumi uzņēmumu ienākuma nodokļa mērķiem 2010. gada 31. decembrī sastāda LVL 121,899 tūkstošus. Saskaņā ar Latvijas Republikas likumdošanu, nodokļu mērķiem aprēķinātie zaudējumi var tikt segti hronoloģiskā secībā no nākamo astoņu gadu apliekamā ienākuma.

	Nodokļu zaudējumi Koncerns LVL'000	Beigu termiņš
2008. gada nodokļu zaudējumi	73	2016
2009. gada nodokļu zaudējumi	93,672	2017
2010. gada nodokļu zaudējumi	28,154	2018
	121,899	

AS DnB NORD Banka
2010. gada konsolidētie un Bankas finanšu pārskati

Finanšu pārskatu pielikumi (turpinājums)

14. PEĻŅA UZ AKCIJU

Pamatpeļņa uz akciju tiek aprēķināta, dalot tīro peļņu, kas attiecināma uz Bankas pašu kapitāla turētājiem, ar vidējo svērtu emitēto parasto akciju skaitu pārskata gadā. Vidējais akciju skaits ir 134,360,900.

	2010	2009
	Koncerns	Koncerns
	LVL'000	LVL'000
Peļņa, kas attiecināma uz Bankas akcionāriem	(31,302)	(87,088)
Vidējais svērtais emitēto parasto akciju skaits	134,360,900	117,095,235
Pamatpeļņa uz akciju (latos)	(0,23)	(0,74)
Mazinātā peļņa uz vienu akciju (latos)	(0,23)	(0,74)

15. NAUDA UN TĀS EKVIVALENTI

	2010	2009	2010	2009
	Koncerns	Koncerns	Banka	Banka
	LVL'000	LVL'000	LVL'000	LVL'000
Kase	12,064	11,225	12,064	11,225
Prasības pret centrālajām bankām	60,672	84,651	60,672	84,651
Kopā kase un prasības pret centrālajām bankām	72,736	95,876	72,736	95,876
Prasības pret citām kredītiestādēm ar sākotnējo atmaksas termiņu līdz 3 mēnešiem	70,497	14,913	70,168	14,391
Saistības uz pieprasījumu pret citām kredītiestādēm	(41,207)	(54,545)	(41,207)	(54,545)
Kopā nauda un tās ekvivalenti	102,026	56,244	101,697	55,722

Prasības pret Latvijas Banku atspoguļo Bankas korespondentkonta atlikumu, par kuru procenti tiek maksāti obligāto rezervju prasību apjomā.

Saskaņā ar Latvijas Bankas padomes lēmumu Bankai jānodrošina minimālo rezervju prasību izpilde. Bankas mēneša vidējam korespondentkonta atlikumam Latvijas Bankā prasību izpildes periodā ir jāpārsniedz rezervju prasības noteiktais minimālais apjoms.

Pārskata gada laikā Banka bija izpildījusi noteiktās rezervju prasības.

16. PRASĪBAS PRET KREDĪTIESTĀDĒM

	2010	2009	2010	2009
	Koncerns	Koncerns	Banka	Banka
	LVL'000	LVL'000	LVL'000	LVL'000
Prasības uz pieprasījumu				
Latvijā reģistrētās kredītiestādes	331	561	1	39
OECD valstīs reģistrētās kredītiestādes	15,863	7,925	15,864	7,925
Ne-OECD valstīs reģistrētās kredītiestādes	299	347	299	347
Prasības uz pieprasījumu kopā	16,493	8,833	16,164	8,311
Termiņa depozīti				
Latvijā reģistrētās kredītiestādes	6,183	6,067	6,183	6,067
OECD valstīs reģistrētās kredītiestādes	48,394	457	48,394	457
Ne-OECD valstīs reģistrētās kredītiestādes	300	4,934	300	4,934
Termiņa depozīti kopā	54,877	11,458	54,877	11,458
Kopā	71,370	20,291	71,041	19,769

Prasībām pret kredītiestādēm efektīvā procentu likme 2010. gada 31. decembrī bija 1,39% (2009: 4,02%).

AS DnB NORD Banka
2010. gada konsolidētie un Bankas finanšu pārskati

Finanšu pārskatu pielikumi (turpinājums)

17. IZSNIEGTIE KREDĪTI

(a) Kredītu sadalījums pēc sākotnējā atmaksas termiņa

	2010	2009	2010	2009
	Koncerns	Koncerns	Banka	Banka
	LVL'000	LVL'000	LVL'000	LVL'000
Līdz 1 gadam	150,253	186,199	137,370	156,253
Virš 1 gada	1,448,379	1,539,703	1,396,962	1,459,837
Uzkrātie procenti	8,599	7,493	8,547	7,348
	1,607,231	1,733,395	1,542,879	1,623,438
Uzkrājumi kredītu vērtības samazinājumam	(160,880)	(129,375)	(142,076)	(116,063)
Uzkrājumi neapmaksātiem procentiem	(1,570)	(2,935)	(1,570)	(2,935)
Kopā	1,444,781	1,601,085	1,399,233	1,504,440

Kredīti LVL 1,591 tūkstošu apmērā ir nodrošināti ar Latvijas Republikas Valdības izsniegtajām garantijām. Izsniegtajiem kredītiem efektīvā procentu likme 2010. gada 31. decembrī bija 3,75% (2009: 3,73%).

(b) Kredītu sadalījums pa klientu veidiem

	2010	2009	2010	2009
	Koncerns	Koncerns	Banka	Banka
	LVL'000	LVL'000	LVL'000	LVL'000
Privātpersonas	922,445	954,955	898,883	926,280
Privātie uzņēmumi	653,985	746,954	612,846	665,289
Bankas darbinieki un vadība	12,575	13,647	11,943	12,750
Pašvaldības	9,308	10,321	9,158	10,321
Valsts uzņēmumi	319	25	21	25
Finanšu iestādes	-	-	1,481	1,425
Uzkrātie procenti	8,599	7,493	8,547	7,348
	1,607,231	1,733,395	1,542,879	1,623,438
Uzkrājumi kredītu vērtības samazinājumam	(160,880)	(129,375)	(142,076)	(116,063)
Uzkrājumi neapmaksātiem procentiem	(1,570)	(2,935)	(1,570)	(2,935)
Kopā	1,444,781	1,601,085	1,399,233	1,504,440

(c) Kredītu analīze pēc produktiem

	2010	2009	2010	2009
	Koncerns	Koncerns	Banka	Banka
	LVL'000	LVL'000	LVL'000	LVL'000
Komerckredīti	591,085	663,826	625,489	676,717
Hipotekārie kredīti	761,559	775,111	761,559	775,111
Privātie kredīti	125,965	135,474	125,965	135,474
Patēriņa kredīti	5,941	10,521	5,941	10,521
Līzings	99,022	123,235	318	532
Karšu kredīti	7,805	8,303	7,805	8,303
Citi	7,255	9,432	7,255	9,432
Uzkrātie procenti	8,599	7,493	8,547	7,348
	1,607,231	1,733,395	1,542,879	1,623,438
Uzkrājumi kredītu vērtības samazinājumam	(160,880)	(129,375)	(142,076)	(116,063)
Uzkrājumi neapmaksātiem procentiem	(1,570)	(2,935)	(1,570)	(2,935)
Kopā	1,444,781	1,601,085	1,399,233	1,504,440

AS DnB NORD Banka
2010. gada konsolidētie un Bankas finanšu pārskati

Finanšu pārskatu pielikumi (turpinājums)

17. IZSNIEGTIE KREDĪTI (turpinājums)

(d) Kredītu sadalījums pa nozarēm

	2010	2009	2010	2009
	Koncerns	Koncerns	Banka	Banka
	LVL'000	LVL'000	LVL'000	LVL'000
Privātpersonas	922,494	950,508	894,395	920,639
Nekustamā īpašuma pārvaldīšana	212,420	236,451	249,775	252,404
Rūpniecība	105,560	135,902	86,960	110,084
Tirdzniecība	108,560	121,446	92,443	104,151
Citi	108,521	91,996	96,863	75,860
Transports	74,943	87,178	59,072	68,213
Būvniecība	18,593	30,899	11,669	19,036
Lauksaimniecība un mežsaimniecība	10,407	23,559	6,564	18,648
Bankas vadība un darbinieki	12,486	13,647	11,943	12,750
Bezpeļņas uzņēmumi un reliģiskas organizācijas	1,822	1,253	1,822	1,242
Kopā kredīti rezidentiem	1,575,806	1,692,839	1,511,506	1,583,027
Nerezidentiem izsniegtie kredīti	22,826	33,063	22,826	33,063
Uzkrātie procenti	8,599	7,493	8,547	7,348
	1,607,231	1,733,395	1,542,879	1,623,438
Uzkrājumi kredītu vērtības samazinājumam	(160,880)	(129,375)	(142,076)	(116,063)
Uzkrājumi neapmaksātiem procentiem	(1,570)	(2,935)	(1,570)	(2,935)
Kopā	1,444,781	1,601,085	1,399,233	1,504,440

(e) Izsniegto kredītu sadalījums pa valstīm

	2010	2009	2010	2009
	Koncerns	Koncerns	Banka	Banka
	LVL'000	LVL'000	LVL'000	LVL'000
Latvija	1,575,774	1,692,839	1,511,474	1,583,027
Pārējās valstis	22,858	33,063	22,858	33,063
Uzkrātie procenti	8,599	7,493	8,547	7,348
Kopā	1,607,231	1,733,395	1,542,879	1,623,438
Uzkrājumi kredītu vērtības samazinājumam	(160,880)	(129,375)	(142,076)	(116,063)
Uzkrājumi neapmaksātiem procentiem	(1,570)	(2,935)	(1,570)	(2,935)
Kopā	1,444,781	1,601,085	1,399,233	1,504,440

(f) Bruto no finanšu nomas izrietošās prasības pēc to atlikušā atmaksas termiņa

	2010	2009	2010	2009
	Koncerns	Koncerns	Banka	Banka
	LVL'000	LVL'000	LVL'000	LVL'000
Līdz 1 gadam	34,544	45,721	3	5
1 – 5 gadi	55,365	83,655	-	-
Virs 5 gadiem	327	2,336	-	-
Bruto no nomas ar izpirkuma tiesībām izrietošās prasības kopā	90,236	131,712	3	5

Neopelnītie procentu ienākumi no finanšu nomas līgumiem

	2010	2009	2010	2009
	Koncerns	Koncerns	Banka	Banka
	LVL'000	LVL'000	LVL'000	LVL'000
Līdz 1 gadam	2,826	4,179	-	1
1 – 5 gadi	2,793	4,787	-	-
Virs 5 gadiem	6	39	-	-
Neopelnītie procentu ienākumi kopā	5,625	9,005	-	1

AS DnB NORD Banka
2010. gada konsolidētie un Bankas finanšu pārskati

Finanšu pārskatu pielikumi (turpinājums)

17. IZSNIEGTIE KREDĪTI (turpinājums)

Neto no nomas ar izpirkuma tiesībām izrietošās prasības pēc to atlikušā atmaksas termiņa

	2010 Koncerns LVL'000	2009 Koncerns LVL'000	2010 Banka LVL'000	2009 Banka LVL'000
Līdz 1 gadam	31,718	41,542	3	4
1 – 5 gadī	52,572	78,868	-	-
Virš 5 gadiem	321	2,297	-	-
No nomas ar izpirkuma tiesībām izrietošās prasības kopā	84,611	122,707	3	4
Atskaitot uzkrājumus kredītu vērtības samazinājumam	(13,452)	(5,078)	-	-
Atskaitot uzkrājumus viendabīgām kredītu grupām	(1,637)	(4,513)	-	-
Neto no nomas ar izpirkuma tiesībām izrietošās prasības kopā	69,522	113,116	3	4

(g) Nākamā tabula atspoguļo klientiem izsniegto kredītu un avansu sadalījumu pēc kvalitātes:

	2010 Koncerns LVL'000	2009 Koncerns LVL'000	2010 Banka LVL'000	2009 Banka LVL'000
Kredīti, kas nav kavēti un kuriem nav vērtības samazināšanās pazīmes	1,051,244	1,200,593	1,028,348	1,114,559
Kavētie kredīti, kuriem nav vērtības samazināšanās pazīmes	154,138	202,733	133,883	187,753
Kredīti, kuriem ir izveidoti uzkrājumi vērtības samazināšanai	393,250	322,576	372,101	313,778
Uzkrātie procenti	8,599	7,493	8,547	7,348
Kopā bruto kredīti un avansi klientiem	1,607,231	1,733,395	1,542,879	1,623,438
Atskaitot uzkrājumus kredītu vērtības samazinājumam	(147,169)	(89,178)	(130,002)*	(80,379)*
Atskaitot uzkrājumus viendabīgām kredītu grupām	(13,711)	(40,197)	(12,074)*	(35,684)*
Atskaitot nesamaksātos procentus	(1,570)	(2,935)	(1,570)	(2,935)
Kopā neto kredīti un avansi klientiem	1,444,781	1,601,085	1,399,233	1,504,440

* Pārklasificēšana no uzkrājumiem viendabīgām kredītu grupām speciālajiem uzkrājumiem, skat. 2(ž) piezīmi.

(h) Nākamā tabula atspoguļo to klientiem izsniegto kredītu un avansu sadalījumu, kuru atmaksa nav kavēta un kuru vērtība nav samazinājusies:

Kategorijas	Riska grupas	2010 Koncerns LVL'000	2009 Koncerns LVL'000	2010 Banka LVL'000	2009 Banka LVL'000
Lielie uzņēmumi (apgrozījums virs 20 MEUR)	Zema	-	-	-	-
	Vidēja	64,817	47,356	66,298	47,356
	Augsta	43,705	67,853	43,705	67,853
	Neklasificēti	-	-	-	-
MVU (apgrozījums zem 20 MEUR)	Zema	165	49,230	39,091	53,121
	Vidēja	176,096	150,971	128,304	106,297
	Augsta	94,212	150,600	94,212	129,190
	Neklasificēti	-	1,772	-	1,772
Privātpersonas	Zema	315,577	426,054	315,577	426,054
	Vidēja	273,882	208,955	273,882	208,955
	Augsta	67,279	70,650	67,279	70,650
	Neklasificēti	15,511	27,152	-	3,311
Kopā		1,051,244	1,200,593	1,028,348	1,114,559

AS DnB NORD Banka
2010. gada konsolidētie un Bankas finanšu pārskati

Finanšu pārskatu pielikumi (turpinājums)

17. IZSNIEGTIE KREDĪTI (turpinājums)

	2010	2009	2010	2009
	Koncerns	Koncerns	Banka	Banka
	LVL'000	LVL'000	LVL'000	LVL'000
Komerckredīti	335,083	392,689	373,991	405,580
Hipotekārie kredīti	573,038	611,257	573,038	611,257
Privātie kredīti	68,600	79,295	68,600	79,295
Patēriņa kredīti	5,076	8,153	5,076	8,153
Līzings	61,858	99,163	54	238
Karšu kredīti	4,253	4,342	4,253	4,342
Citi	3,336	5,694	3,336	5,694
Kopā	1,051,244	1,200,593	1,028,348	1,114,559

(i) Nākamā tabula atspoguļo to Koncerna un Bankas klientiem izsniegto kredītu un avansu sadalījumu, kuru atmaksā ir kavēta un kuru vērtība nav samazinājusies:

	2010	2009	2010	2009
	Koncerns	Koncerns	Banka	Banka
	LVL'000	LVL'000	LVL'000	LVL'000
Komerckredīti				
Kavējums līdz 30 dienām	24,242	31,134	24,078	31,134
Kavējums 31-60 dienas	1,491	17,064	1,491	17,064
Kavējums 61-90 dienas	819	1,041	819	1,041
Kavējums vairāk par 90 dienām	4,429	35,905	4,429	35,905
Kopā	30,981	85,144	30,818	85,144
Hipotekārie kredīti (izniegti				
privātpersonām un nodrošināti ar				
nekustamā īpašuma ķīlu)				
Kavējums līdz 30 dienām	54,368	51,284	54,368	51,284
Kavējums 31-60 dienas	18,917	18,282	18,917	18,282
Kavējums 61-90 dienas	6,587	5,689	6,587	5,689
Kavējums vairāk par 90 dienām	1,164	2,366	1,164	2,366
Kopā	81,036	77,621	81,036	77,621
Privātie kredīti				
Kavējums līdz 30 dienām	9,798	11,345	9,798	11,345
Kavējums 31-60 dienas	4,270	5,173	4,270	5,173
Kavējums 61-90 dienas	1,325	1,990	1,325	1,990
Kavējums vairāk par 90 dienām	2,311	1,780	2,311	1,780
Kopā	17,704	20,288	17,704	20,288
Patēriņa kredīti				
Kavējums līdz 30 dienām	280	535	280	535
Kavējums 31-60 dienas	-	1	-	1
Kavējums 61-90 dienas	-	-	-	-
Kavējums vairāk par 90 dienām	-	-	-	-
Kopā	280	536	280	536
Līzings				
Kavējums līdz 30 dienām	13,173	1,405	11	30
Kavējums 31-60 dienas	2,729	581	3	18
Kavējums 61-90 dienas	4,210	962	7	6
Kavējums vairāk par 90 dienām	-	12,086	-	-
Kopā	20,112	15,034	21	54

AS DnB NORD Banka
2010. gada konsolidētie un Bankas finanšu pārskati

Finanšu pārskatu pielikumi (turpinājums)

17. IZSNIEGTIE KREDĪTI (turpinājums)

	2010 Koncerns LVL'000	2009 Koncerns LVL'000	2010 Banka LVL'000	2009 Banka LVL'000
Karšu kredīti				
Kavējums līdz 30 dienām	2,727	2,794	2,727	2,794
Kavējums 31-60 dienas	-	-	-	-
Kavējums 61-90 dienas	-	-	-	-
Kavējums vairāk par 90 dienām	-	-	-	-
Kopā	2,727	2,794	2,727	2,794
Citi				
Kavējums līdz 30 dienām	630	596	630	596
Kavējums 31-60 dienas	206	173	206	173
Kavējums 61-90 dienas	242	60	242	60
Kavējums vairāk par 90 dienām	220	487	220	487
Kopā	1,298	1,316	1,298	1,316
Kavējums līdz 30 dienām	105,218	99,093	91,892	97,718
Kavējums 31-60 dienas	27,613	41,274	24,887	40,711
Kavējums 61-90 dienas	13,183	9,742	8,980	8,786
Kavējums vairāk par 90 dienām	8,124	52,624	8,124	40,538
Kopā	154,138	202,733	133,883	187,753
Kopā bruto kredīti un avansi klientiem, kuru atmaksa ir kavēta un kuru vērtība nav samazinājusies				
	154,138	202,733	133,883	187,753
Nodrošinājuma patiesā vērtība				
	156,851	334,203	156,851	334,203

Nākamā tabula atspoguļo Koncerna kredītu un avansu, kuru vērtība ir samazinājusies, sadalījumu pa veidiem:

	2010 Koncerns LVL'000	2009 Koncerns LVL'000	2010 Banka LVL'000	2009 Banka LVL'000
Komerckredīti	225,020	189,713	220,680	185,993
Hipotekārie kredīti	107,484	86,235	107,484	86,235
Privātie kredīti	39,661	35,891	39,661	35,891
Patēriņa kredīti	586	1,832	586	1,832
Līzings	17,052	5,317	243	239
Karšu kredīti	825	1,166	825	1,166
Citi	2,622	2,422	2,622	2,422
Kopā	393,250	322,576	372,101	313,778

AS DnB NORD Banka
2010. gada konsolidētie un Bankas finanšu pārskati

Finanšu pārskatu pielikumi (turpinājums)

17. IZSNIEGTIE KREDĪTI (turpinājums)

(j) Nākamā tabula atspoguļo Koncerna kredītu un avansu, kuru vērtība ir samazinājusies, sadalījumu:

	Komerc- kredīti	Hipotekārie kredīti	Privātie kredīti	Patēriņa kredīti	Līzings	Karšu kredīti	Citi kredīti	Kopā
	LVL'000	LVL'000	LVL'000	LVL'000	LVL'000	LVL'000	LVL'000	LVL'000
2010. gada 31. decembrī								
Kredīti, kuru vērtība ir samazinājusies	225,020	107,484	39,661	586	17,053	825	2,621	393,250
Nodrošinājuma patiesā vērtība	139,230	75,198	25,401	169	106	-	1,655	241,759
2009. gada 31. decembrī								
Kredīti, kuru vērtība ir samazinājusies	189,713	86,235	35,891	1,832	5,317	1,166	2,422	322,576
Nodrošinājuma patiesā vērtība	120,005	63,616	24,413	466	105	-	1,432	210,037

Nākamā tabula atspoguļo Bankas kredītu un avansu, kuru vērtība ir samazinājusies, sadalījumu:

	Komerc- kredīti	Hipotekārie kredīti	Privātie kredīti	Patēriņa kredīti	Līzings	Karšu kredīti	Citi kredīti	Kopā
	LVL'000	LVL'000	LVL'000	LVL'000	LVL'000	LVL'000	LVL'000	LVL'000
2010. gada 31. decembrī								
Kredīti, kuru vērtība ir samazinājusies	220,680	107,484	39,661	586	243	825	2,622	372,101
Nodrošinājuma patiesā vērtība	139,230	75,198	25,401	169	106	-	1,655	241,759
2009. gada 31. decembrī								
Kredīti, kuru vērtība ir samazinājusies	185,993	86,235	35,891	1,832	239	1,166	2,422	313,778
Nodrošinājuma patiesā vērtība	120,005	63,616	24,413	466	105	-	1,432	210,037

Kā kavējuma dienu skaits norādīts lielākais no kavējuma periodiem (pamatsummas vai procentu).

Ja aizņēmējs kavē gan procentu, gan kredīta pamatsummas (vai tās daļas) atmaksu, uzrādīts garākais no abiem kavējuma periodiem.

AS DnB NORD Banka
2010. gada konsolidētie un Bankas finanšu pārskati

Finanšu pārskatu pielikumi (turpinājums)

17. IZSNIEGTIE KREDĪTI (turpinājums)

(k) Nākamā tabula atspoguļo Koncerna un Bankas pārstrukturēto kredītu un avansu, sadalījumu pa kredītu veidiem:

Ir iekļauta informācija par visiem pārstrukturētiem kredītiem un avansiem (kredīti, kuriem ir izveidoti uzkrājumi vērtības samazināšanai, kavētie kredīti, kuriem nav vērtības samazināšanās pazīmes un kredīti, kas nav kavēti un kuriem nav vērtības samazināšanās pazīmes)

	2010	2009	2010	2009
	Koncerns	Koncerns	Banka	Banka
	LVL'000	LVL'000	LVL'000	LVL'000
Komerckredīti	195,493	86,579	195,493	86,579
Hipotekārie kredīti	134,053	76,331	134,053	76,331
Privātie kredīti	29,060	17,242	29,060	17,242
Patēriņa kredīti	572	476	572	476
Līzings	23	27	23	27
Karšu kredīti	-	-	-	-
Citi	1,452	1,227	1,452	1,227
Kopā	360,653	181,882	360,653	181,882

Kredīts tiek uzskatīts par pārstrukturētu, ja ir veikta vismaz viena no sekojošām darbībām:

- Kredītam ir atlikti vai atcelti pamatsummas maksājumi uz periodu, kas ilgāks par 90 kalendārajām dienām vai atkārtoti atlikti vai atcelti pamatsummas maksājumi un kopējais periods pēdējā gada laikā ir ilgāks par 90 kalendāra dienām;
- Kredītam ir atlikti, atcelti vai kapitalizēti procentu maksājumi par periodu, kas kopā pēdējā gada laikā ir ilgāks par 90 kalendārajām dienām, vai tas tiek darīts atkārtoti un kopējais periods pēdējā gada laikā pārsniedz 90 kalendāra dienas;
- Kredīta pamatsummas grafika izmaiņas, kuru rezultātā klienta ikmēneša maksājumi tiek samazināti vairāk kā par 30%;
- Tiek atsavināts nodrošinājums vai citi aktīvi pilnīgai vai daļējai kredīta atmaksai;
- Sākotnējā aizņēmēja aizstāšana vai papildus parādnieka iesaistīšana gadījumos, ja papildus parādnieka neiesaistīšanas rezultātā rastos maksājumu kavējumi, kas pārsniegtu 90 dienu periodu;
- Kredīta procentu likmes samazināšana klienta finansiālo grūtību dēļ.

AS DnB NORD Banka
2010. gada konsolidētie un Bankas finanšu pārskati

Finanšu pārskatu pielikumi (turpinājums)

18. FINANŠU AKTĪVI PATIESAJĀ VĒRTĪBĀ AR PĀRVĒRTĒŠANU PEĻNĀ VAI ZAUDĒJUMOS

Finanšu aktīvi patiesajā vērtībā ar pārvērtēšanu peļņā vai zaudējumos un ieguldījumu vērtspapīri	2010	2009	2010	2009
	Koncerns LVL'000	Koncerns LVL'000	Banka LVL'000	Banka LVL'000
Parāda vērtspapīri				
Latvijas valdības obligācijas	110,248	56,815	110,248	56,815
Latvijas hipotekāras ķīlu zīmes	-	1,421	-	1,421
OECD finanšu institūciju obligācijas	28,144	61,070	28,144	61,070
Kopā parāda vērtspapīri	138,392	119,306	138,392	119,306
Ieguldījumu fondi				
DnB NORD mērķa fonds	375	367	375	367
Kopā ieguldījumu fondi	375	367	375	367
Kopā	138,767	119,673	138,767	119,673

	Atbilstošie Moody's reitingi	2010		2009	
		LVL'000	%	LVL'000	%
Augsta klasifikācija					
1. riska reitīnga klase	Aaa	-	0%	10,701	9%
2. riska reitīnga klase	Aa1-A3	28,144	20%	46,862	39%
3. riska reitīnga klase	Baa1-Baa2	-	0%	1,421	1%
4. riska reitīnga klase	Baa3	21,774	16%	10,575	9%
Neklasificēti		88,849*	64%	50,114	42%
Kopā		138,767	100%	119,673	100%

* Latvijas valsts obligācijas 2010 - 78,963 (2009: 43,177)

2010. gada 31. decembrī spēkā efektīvā procentu likme finanšu aktīviem patiesajā vērtībā ar pārvērtēšanu peļņā vai zaudējumos bija 3,36% (2009: 5,66%).

AS DnB NORD Banka
2010. gada konsolidētie un Bankas finanšu pārskati

Finanšu pārskatu pielikumi (turpinājums)

19. IEGULDĪJUMI MEITAS UZŅĒMUMOS

Banka ir veikusi šādus ieguldījumus meitas uzņēmumos:

	Pamatkapitāls LVL'000	Bankas daļa (%)	Ieguldījuma bilances vērtība 2010. gadā	Ieguldījuma bilances vērtība 2009. gadā
SIA DnB NORD Līzings	2700	100	2700	300
IPAS DnB NORD FONDI	420	100	667	667
SIA Skanstes 12	830	100	830	180
SIA SALVUS*	810	100	810	810
SIA SALVUS 2*	20	100	20	20
SIA SALVUS 3*	20	100	20	20
	4,800	100	5,047	1,997

* AS DnB NORD Banka meitas uzņēmumi, kas dibināti ar nolūku nodrošināt piespiedu un/vai brīvprātīgās parādu piedziņas gaitā pārņemtā nekustamā īpašuma pārdošanu un/vai uzturēšanu.

20. ATVASINĀTIE FINANŠU INSTRUMENTI

Koncerns un Banka izmanto šādus atvasinātos finanšu instrumentus:

Valūtas nākotnes līgumi (*currency forwards*) ir līgumi par valūtas pirkšanu nākotnē.

Valūtas un procentu mijmaiņas līgumi (*currency and interest rate swaps*) ir līgumi, kas paredz apmaiņu ar maksājumu plūsmām. Mijmaiņas līgumu rezultātā notiek apmaiņa ar valūtām vai procentu likmēm.

Procentu likmju opcijas ir instrumenti, kas dod turētājam tiesības, bet nenozīmē pienākumu periodiski nomainīt vienu procentu likmju naudas plūsmu klāstu pret citu.

Koncerna un Bankas kredītrisks ir potenciālie nākotnes un mijmaiņas līgumu aizvietošanas izdevumi, ja darījuma partneri nepildīs savas saistības. Lai kontrolētu kredītriska līmeni, Koncerns un Banka novērtē darījumu partneru risku pēc tās pašas metodes, kā vērtējot kredītēšanas darījumus.

Finanšu instrumentu līgumu nosacītā pamatvērtība nosaka salīdzināšanas bāzi ar instrumentiem, kas tiek atzīti ārpusbilancē, bet ne vienmēr norāda uz nākotnes naudas plūsmas apjomiem vai instrumenta patieso vērtību, tādēļ nevar tikt izmantota, lai noteiktu, kādā līmenī Koncerns un Banka ir pakļauti kredītriskam. Atvasinātie finanšu instrumenti kļūst izdevīgi vai neizdevīgi atkarībā no tirgus procentu likmju vai valūtas kursu svārstībām.

Atvasināto finanšu instrumentu nosacītās līgumu pamatvērtības un patiesās vērtības ir atspoguļotas sekojošā tabulā:

	2010			2009		
	Līguma nosacītā pamatvērtība LVL'000	Patiesā vērtība		Līguma nosacītā pamatvērtība LVL'000	Patiesā vērtība	
		Aktīvi LVL'000	Saistības LVL'000		Aktīvi LVL'000	Saistības LVL'000
Tirdzniecībai turētie atvasinātie finanšu instrumenti:						
- valūtas mijmaiņas līgumi	212,338	4,215	1,357	195,323	4,950	4
- procentu mijmaiņas līgumi	295,895	2,263	5,566	418,809	3,285	6,992
- nākotnes valūtas darījumi	3,711	3	15	2,634	8	6
- opcijas	184,294	2,031	2,178	154,766	1,524	1,734
Atvasinātie finanšu instrumenti, kam piemērota patiesās vērtības riska ierobežošanas instrumenta uzskaitē						
- procentu mijmaiņas līgumi	97,198	-	6,303	113,925	-	8,009
Kopā		8,512	15,419		9,767	16,745

AS DnB NORD Banka
2010. gada konsolidētie un Bankas finanšu pārskati

Finanšu pārskatu pielikumi (turpinājums)

21. NEMATERIĀLIE AKTĪVI

Koncerna un Bankas nemateriālo aktīvu kustības tabula par 2010. gadu

	Licences un programm nodroši- nājums	Uzņēmuma nemateriālā vērtība (Goodwill)	Kopā nemate- riālie aktīvi	Licences un programm- nodrošinājums	Kopā nemate- riālie aktīvi
	Koncerns LVL'000	Koncerns LVL'000	Koncerns LVL'000	Banka LVL'000	Banka LVL'000
<u>Sākotnējā vērtība</u>					
2009. gada 31. decembrī	3,245	247	3,492	2,892	2,892
Iegādāti	189	-	189	175	175
Pārdoti un norakstīti	(51)	-	(51)	(24)	(24)
2010. gada 31. decembrī	3,383	247	3,630	3,043	3,043
<u>Uzkrātais nolietojums</u>					
2009. gada 31. decembrī	1,953	-	1,953	1,746	1,746
Aprēķināts par periodu	517	-	517	460	460
Par pārdoto un norakstīto	(47)	-	(47)	(24)	(24)
2010. gada 31. decembrī	2,423	-	2,423	2,182	2,182
Atlikusī bilances vērtība					
2009. gada 31. decembrī	1,292	247	1,539	1,146	1,146
2010. gada 31. decembrī	960	247	1,207	861	861

Nemateriālajos aktīvos ietilpst maksājumi par iegādātajiem nemateriālajiem aktīviem laikā līdz 2010. gada 31. decembrim par summu LVL 2,7 tūkstoši (2009: LVL 77,6 tūkstoši).

Koncerna un Bankas nemateriālo aktīvu kustības tabula par 2009. gadu

	Licences un programm nodroši- nājums	Uzņēmuma nemateriālā vērtība (Goodwill)	Kopā nemate- riālie aktīvi	Licences un programm- nodrošinājums	Kopā nemate- riālie aktīvi
	Koncerns LVL'000	Koncerns LVL'000	Koncerns LVL'000	Banka LVL'000	Banka LVL'000
<u>Sākotnējā vērtība</u>					
2008. gada 31. decembrī	2,408	247	2,655	2,115	2,115
Iegādāti	837	-	837	777	777
Pārdoti un norakstīti	-	-	-	-	-
2009. gada 31. decembrī	3,245	247	3,492	2,892	2,892
<u>Uzkrātais nolietojums</u>					
2008. gada 31. decembrī	1,441	-	1,441	1,306	1,306
Aprēķināts par periodu	512	-	512	440	440
Par pārdoto un norakstīto	-	-	-	-	-
2009. gada 31. decembrī	1,953	-	1,953	1,746	1,746
Atlikusī bilances vērtība					
2008. gada 31. decembrī	967	247	1,214	809	809
2009. gada 31. decembrī	1,292	247	1,539	1,146	1,146

AS DnB NORD Banka
2010. gada konsolidētie un Bankas finanšu pārskati

Finanšu pārskatu pielikumi (turpinājums)

22. PAMATLĪDZEKĻI

Koncerna pamatlīdzekļu kustības tabula par 2010. gadu:

	Zeme un ēkas LVL'000	Celtniecība LVL'000	Biroja aprīkojums LVL'000	Transporta līdzekļi LVL'000	Nomātā īpašuma uzlabojumi LVL'000	Operatīvā noma LVL'000	Kopā LVL'000
<u>Sākotnējā vai pārvērtēšanas vērtība</u>							
2009. gada 31. decembrī	3,533	11,132	9,706	333	2,519	18,252	45,475
Iegādāti	13	5,089	2,918	13	224	-	8,257
Pārdoti un norakstīti	-	-	(1,232)	-	(319)	(9,737)	(11,288)
Pārklasifikācija	16,977	(16,221)	-	-	-	-	756
2010. gada 31. decembrī	20,523*	-	11,392	346	2,424	8,515	43,200
<u>Uzkrātais nolietojums</u>							
2009. gada 31. decembrī	108	-	6,120	233	1,001	8,758	16,220
Aprēķināts par periodu	169	-	1,786	40	291	1,981	4,267
Par pārdoto un norakstīto	-	-	(1,047)	-	(210)	(5,776)	(7,033)
2010. gada 31. decembrī	277	-	6,859	273	1,082	4,963	13,454
Atlikusī bilances vērtība	3,425	11,132	3,586	100	1,518	9,494	29,255
2009. gada 31. decembrī	3,425	11,132	3,586	100	1,518	9,494	29,255
2010. gada 31. decembrī	20,246	-	4,533	73	1,342	3,552	29,746

Bankas pamatlīdzekļu kustības tabula par 2010. gadu:

	Zeme un ēkas LVL'000	Biroja aprīkojums LVL'000	Transporta līdzekļi LVL'000	Nomātā īpašuma uzlabojumi LVL'000	Kopā LVL'000
<u>Sākotnējā vai pārvērtēšanas vērtība</u>					
2009. gada 31. decembrī	1,076	9,554	333	2,478	13,441
Iegādāti	13	2,768	13	7	2,801
Pārdoti un norakstīti	-	(1,030)	-	(318)	(1,348)
2010. gada 31. decembrī	1,089	11,292	346	2,167	14,894
<u>Uzkrātais nolietojums</u>					
2009. gada 31. decembrī	108	6,030	233	993	7,364
Aprēķināts par periodu	10	1,759	40	254	2,063
Pārdoti un norakstīti	-	(952)	-	(210)	(1,162)
2010. gada 31. decembrī	118	6,837	273	1,037	8,265
Atlikusī bilances vērtība	968	3,524	100	1,485	6,077
2009. gada 31. decembrī	968	3,524	100	1,485	6,077
2010. gada 31. decembrī	971	4,455	73	1,130	6,629

Pamatlīdzekļos ietilpst avansa maksājumi par iegādātajiem pamatlīdzekļiem un nepabeigto celtniecību laikā līdz 2010. gada 31. decembrim LVL 174,7 tūkstošu apmērā (2009: LVL 1,8 tūkstoši).

* Būtiska summas daļa ir saistīta ar jaunās ēkas nodošanu ekspluatācijā 2010. gada vidū. Ēkas vērtība ir uzskaitīta patiesajā vērtībā.

AS DnB NORD Banka
2010. gada konsolidētie un Bankas finanšu pārskati

Finanšu pārskatu pielikumi (turpinājums)

22. PAMATLĪDZEKĻI (turpinājums)

Koncerna pamatlīdzekļu kustības tabula par 2009. gadu:

	Zeme un ēkas	Celtniecība	Biroja aprīkojums	Transporta līdzekļi	Nomātā īpašuma uzlabojumi	Operatīvā noma	Kopā
	LVL'000	LVL'000	LVL'000	LVL'000	LVL'000	LVL'000	LVL'000
<u>Sākotnējā vai pārvērtēšanas vērtība</u>							
2008. gada 31. decembrī	3,507	2,128	9,175	339	2,620	25,516	43,285
Iegādāti	26	9,004	870	21	45	-	9,966
Pārdoti un norakstīti	-	-	(339)	(27)	(146)	(7,264)	(7,776)
2009. gada 31. decembrī	3,533	11,132	9,706	333	2,519	18,252	45,475
<u>Uzkrātais nolietojums</u>							
2008. gada 31. decembrī	98	-	4,750	210	815	8,416	14,289
Aprēķināts par periodu	10	-	1,702	50	303	3,568	5,633
Par pārdoto un norakstīto	-	-	(332)	(27)	(117)	(3,226)	(3,702)
2009. gada 31. decembrī	108	-	6,120	233	1,001	8,758	16,220
Atlikusī bilances vērtība							
2008. gada 31. decembrī	3,409	2,128	4,425	129	1,805	17,100	28,996
2009. gada 31. decembrī	3,425	11,132	3,586	100	1,518	9,494	29,255

Bankas pamatlīdzekļu kustības tabula par 2009. gadu:

	Zeme un ēkas	Biroja aprīkojums	Transporta līdzekļi	Nomātā īpašuma uzlabojumi	Kopā
	LVL'000	LVL'000	LVL'000	LVL'000	LVL'000
<u>Sākotnējā vai pārvērtēšanas vērtība</u>					
2008. gada 31. decembrī	1,050	9,012	339	2,620	13,021
Iegādāti	26	858	21	4	909
Pārdoti un norakstīti	-	(316)	(27)	(146)	(489)
2009. gada 31. decembrī	1,076	9,554	333	2,478	13,441
<u>Uzkrātais nolietojums</u>					
2008. gada 31. decembrī	98	4,665	210	815	5,788
Aprēķināts par periodu	10	1,674	50	295	2,029
Pārdoti un norakstīti	-	(309)	(27)	(117)	(453)
2009. gada 31. decembrī	108	6,030	233	993	7,364
Atlikusī bilances vērtība					
2008. gada 31. decembrī	952	4,347	129	1,805	7,233
2009. gada 31. decembrī	968	3,524	100	1,485	6,077

Ja ēkas būtu uzskaitītas pēc iegādes vērtības, tad to vērtība būtu šāda:

	2010	2009
	Banka	Banka
	LVL'000	LVL'000
Iegādes vērtība	957	944
Uzkrātais nolietojums	(103)	(94)
Atlikusī bilances vērtība	854	850

AS DnB NORD Banka
2010. gada konsolidētie un Bankas finanšu pārskati

Finanšu pārskatu pielikumi (turpinājums)

22. PAMATLĪDZEKĻI (turpinājums)

Minimālie nomas maksājumi no operatīvā lizinga darījumiem

	2010 Koncerns LVL'000	2009 Koncerns LVL'000
Līdz 1 gadam	2,171	2,254
1 – 5 gadi	1,378	1,702
Virs 5 gadiem	-	-
Kopā	3,549	3,956

23. UZKRĀTIE IENĀKUMI UN NĀKAMO PERIODU IZDEVUMI

	2010 Koncerns LVL'000	2009 Koncerns LVL'000	2010 Banka LVL'000	2009 Banka LVL'000
Uzkrātie procentu ienākumi	187	241	114	183
Nākamo periodu izdevumi	493	455	466	379
	680	696	580	562

24. IEGULDĪJUMU ĪPAŠUMS

SPV (Special Purpose Vehicle/Entity) izvēlas patiesās vērtības modeli nekustamo īpašumu vērtības noteikšanai. Visi tā ieguldījumu īpašumi tiek mērīti patiesajā vērtībā. Patiesā vērtība tiek noteikta, balstoties uz ārēju ekspertu vērtējumiem un tirgus cenām gada beigās. Novērtējums veikts katram nekustamam īpašumam. Pieņēmumi nākotnes tīrās vērtības aprēķinam: diskonta likme – 8-14% robežās, aplēstais tirgus pieauguma standarts – 3-5% robežās gadā.

Ieguldījumu īpašumu struktūra pēc to veidiem ir šāda:

- 40% no ieguldījumu īpašumiem ir dzīvokļi, autostāvvietas;
- 19% - ēkas, privātmājas;
- 41% - zemes gabali.

Ieguldījumu īpašumu struktūra pēc ģeogrāfiskās atrašanās vietas:

- 28% no ieguldījumu īpašumiem atrodas Rīgā;
- 60% - Rīgas reģionā (ieskaitot Jūrmalu);
- 2% - citos reģionos.

25. PĀRĒJIE AKTĪVI

	2010 Koncerns LVL'000	2009 Koncerns LVL'000	2010 Banka LVL'000	2009 Banka LVL'000
Pārdošanai pārņemtie īpašumi*	3,253	850	3,253	850
Garantijas depozīti izsolēm**	4,445	-	1,184	-
Avansi un pārmaksātie nodokļi	2,096	518	275	-
Kredītkaršu prasījumi un citi maksājumu pakalpojumi	999	1,209	999	1,209
Īstermiņa parādi	737	1,118	737	464
Citi	2,368	5,344	1,373	1,993
Kopā	13,898	9,039	7,821	4,516

* Pārņemtie īpašumi, kas paredzēti pārdošanai īsā laika.

** Bankas un meitas uzņēmumu iemaksātie garantijas depozīti tiesu izpildītājiem izsoles nodrošināšanai.

AS DnB NORD Banka
2010. gada konsolidētie un Bankas finanšu pārskati

Finanšu pārskatu pielikumi (turpinājums)

26. UZKRĀJUMI VĒRTĪBAS SAMAZINĀJUMAM

**Koncerna uzkrājumi
kredītu un citu aktīvu
vērtības
samazinājumam**

	Kredīti Kopā	Komerc- kredīti	Hipotekā rie kredīti	Patēriņa kredīti	Līzings	Karšu kredīti	Privātie un citi	IBNR	Citi aktīvi	Kopā
	LVL'000	LVL'000	LVL'000	LVL'000	LVL'000	LVL'000	LVL'000	LVL'000	LVL'000	LVL'000
2008. gada 31. decembris	27,691	13,640	5,600	1,878	2,543	447	3,583	-	-	27,691
Pilnībā uzkrāts un norakstīts	(4,571)	(1,314)	-	(2,142)	(632)	(389)	(94)	-	-	(4,571)
Iekļauti peļņas vai zaudējumu aprēķinā:	119,342	65,789	27,374	1,746	7,917	809	11,988	3,719	14,555	133,897
- Individuālie kredīti un aktīvi	83,430	62,986	6,253	1,746	3,944	809	7,692	-	14,555	97,985
- viendabīgu kredītu grupas	35,912	2,803	21,121	-	3,973	-	4,296	3,719	-	35,912
Samazināti uzkrājumi pārskata periodā	(9,879)	(5,941)	(2,295)	(222)	(231)	(165)	(1,025)	-	-	(9,879)
Valūtas maiņas kursa starpība	(273)	(270)	(1)	(3)	-	(1)	2	-	(1)	(274)
2009. gada 31. decembris	132,310	71,904	30,678	1,257	9,597	701	14,454	3,719	14,554	146,864
Pilnībā uzkrāts un norakstīts	(22,123)	(19,173)	-	(1,654)	-	(754)	(542)	-	-	(22,123)
Iekļauti peļņas vai zaudējumu aprēķinā:	67,970	50,292	10,213	908	1,046	688	4,823	-	849	68,819
- Individuālie kredīti un aktīvi	67,970	50,292	10,213	908	1,046	688	4,823	-	849	68,819
- viendabīgu kredītu grupas	-	-	-	-	-	-	-	-	-	-
Samazināti uzkrājumi pārskata periodā	(16,900)	(13,310)	(118)	(80)	(1,578)	(149)	(880)	(785)	-	(16,900)
Procentu ienākumi no diskontēšanas perioda saīsinājuma	(5,191)	(4,250)	(407)	-	-	-	(534)	-	-	(5,191)
Uzkrājumu iekšējā kustība	6,024	-	-	-	6,024	-	-	-	(6,024)	-
Valūtas maiņas kursa starpība	359	352	-	-	-	-	7	-	75	434
2010. gada 31. decembris	162,449	85,815	40,366	431	15,089	486	17,328	2,934	9,454	171,903

AS DnB NORD Banka
2010. gada konsolidētie un Bankas finanšu pārskati

Finanšu pārskatu pielikumi (turpinājums)

26. UZKRĀJUMI VĒRTĪBAS SAMAZINĀJUMAM (turpinājums)

Bankas uzkrājumi kredītu un citu aktīvu vērtības samazinājumam	Kreditī Kopā	Komerc-kreditī	Hlpotekārie kreditī	Patēriņa kreditī	Līzings	Karšu kreditī	Privātle un citi	IBNR	Ārpusbilances saistības	Kopā
	LVL'000	LVL'000	LVL'000	LVL'000	LVL'000	LVL'000	LVL'000	LVL'000	LVL'000	LVL'000
2008. gada 31. decembris	25,919	13,640	5,600	1,878	771	447	3,583	-	1,139	27,058
Pilnībā uzkrāts un norakstīts	(3,939)	(1,314)	-	(2,142)	-	(389)	(94)	-	-	(3,939)
Iekļauti peļņas vai zaudējumu aprēķinā:	107,171	62,075	27,374	1,746	(540)	809	11,988	3,719	26,727	133,898
- Individuālie kreditī un aktīvi	75,772	59,272	6,253	1,746	-	809	7,692	-	22,214	97,986
- vienlīdzīgu kreditī grupas	31,399	2,803	21,121	-	(540)	-	4,296	3,719	4,513	35,912
Samazināti uzkrājumi pārskata periodā	(9,880)	(5,942)	(2,295)	(222)	(231)	(165)	(1,025)	-	-	(9,880)
Valūtas maiņas kursa starpība	(273)	(270)	(1)	(3)	-	(1)	2	-	-	(273)
2009. gada 31. decembris	118,998	68,189	30,678	1,257	-	701	14,454	3,719	27,866	146,864
Pilnībā uzkrāts un norakstīts	(22,123)	(19,173)	-	(1,654)	-	(754)	(542)	-	-	(22,123)
Iekļauti peļņas vai zaudējumu aprēķinā:	66,924	50,292	10,213	908	-	688	4,823	-	696	67,620
- Individuālie kreditī un aktīvi	66,924	50,292	10,213	908	-	688	4,823	-	696	67,620
- vienlīdzīgu kreditī grupas	-	-	-	-	-	-	-	-	-	-
Samazināti uzkrājumi pārskata periodā	(15,322)	(13,310)	(118)	(80)	-	(149)	(880)	(785)	(1,578)	(16,900)
Procentu ienākumi no diskontēšanas perioda saīsinājuma	(5,191)	(4,250)	(407)	-	-	-	(534)	-	-	(5,191)
Valūtas maiņas kursa starpība	359	352	-	-	-	-	7	-	-	359
2010. gada 31. decembris	143,645	82,100	40,366	431	-	486	17,328	2,934	26,984	170,629

Peļņas un zaudējumu aprēķina postenī "Izdevumi uzkrājumiem vērtības samazinājumam" ir iekļauti ienākumi no zaudēto kreditī un pārējo iepriekšējos gados norakstīto aktīvu atgūšanas LVL 79 tūkstošu apmērā (2009: LVL 84 tūkstoši).

* Uzkrājumi, kas izveidoti turētājiem nomas objektiem un klientu saistībām attiecībā uz pārņemtajiem līzings objektiem, ir iekļauti šajā postenī.

AS DnB NORD Banka
2010. gada konsolidētie un Bankas finanšu pārskati

Finanšu pārskatu pielikumi (turpinājums)

27. SAISTĪBAS PRET KREDĪTIESTĀDĒM

	2010	2009	2010	2009
	Koncerns	Koncerns	Banka	Banka
	LVL'000	LVL'000	LVL'000	LVL'000
Saistības uz pieprasījumu				
Latvijā reģistrētās kredītiestādes	9,536	51,787	9,536	51,787
OECD valstīs reģistrētās kredītiestādes	31,307	412	31,307	412
Ne-OECD valstīs reģistrētās kredītiestādes	364	2,337	364	2,337
Saistības uz pieprasījumu kopā	41,207	54,536	41,207	54,536
Termiņsaistības				
Latvijā reģistrētās kredītiestādes	25,622	21,428	25,622	21,428
OECD valstīs reģistrētās kredītiestādes	1,055,066	1,215,038	932,075	994,147
Ne-OECD valstīs reģistrētās kredītiestādes	3,283	14,891	3,283	14,891
	1,083,971	1,251,357	960,980	1,030,466
Uzkrātie procenti	3,961	4,613	3,642	4,456
Termiņsaistības kopā	1,087,932	1,255,970	964,622	1,034,922
Saistības kopā	1,129,139	1,310,506	1,005,829	1,089,458

28. NOGULDĪJUMI

Noguldījumu analīze pēc dzēšanas termiņa un klienta veida

	2010	2009	2010	2009
	Koncerns	Koncerns	Banka	Banka
	LVL'000	LVL'000	LVL'000	LVL'000
Pieprasījuma noguldījumi				
Privātzņēmumi	98,503	77,501	108,182	145,349
Privātpersonas	71,308	65,125	71,308	65,125
Valsts uzņēmumi	3,569	2,289	3,569	2,289
Tranzīta fondi	6,265	4,596	6,265	4,596
Nerezidenti ne-OECD	4,846	2,727	4,846	2,727
Nerezidenti OECD	4,804	3,101	4,804	3,101
Pieprasījuma noguldījumi kopā	189,295	155,339	198,974	223,187
Termiņnoguldījumi				
Privātzņēmumi	86,580	113,026	86,580	113,026
Privātpersonas	182,294	97,265	183,099	97,772
Valsts uzņēmumi	48	5,570	48	5,570
Nerezidenti ne-OECD	19,587	10,368	19,587	10,368
Nerezidenti OECD	1,872	3,310	1,872	3,310
Uzkrātie procenti	1,270	1,713	1,277	1,731
Termiņnoguldījumi kopā	291,651	231,252	292,463	231,777
Kopā noguldījumi un tranzīta fondi	480,946	386,591	491,437	454,964

29. NĀKAMO PERIODU IENĀKUMI UN UZKRĀTIE IZDEVUMI

	2010	2009	2010	2009
	Koncerns	Koncerns	Banka	Banka
	LVL'000	LVL'000	LVL'000	LVL'000
Uzkrātie izdevumi	758	508	693	474
Citi nākamo periodu ienākumi	-	1,513	-	1,513
	758	2,021	693	1,987

AS DnB NORD Banka
2010. gada konsolidētie un Bankas finanšu pārskati

Finanšu pārskatu pielikumi (turpinājums)

30. PAKĀRTOTĀS SAISTĪBAS

	2010 Koncerns LVL'000	2009 Koncerns LVL'000	2010 Banka LVL'000	2009 Banka LVL'000
Aizdevuma sniedzēji:				
Norddeutsche Landesbank Girozentrale	-	19,106	-	19,106
Bank DnB NORD A/S	35,386	35,375	35,386	35,375
DnB NOR Bank ASA	19,102	-	19,102	-
	54,488	54,481	54,488	54,481

Visi subordinētie aizdevumi ir denominēti eiro (EUR).
Saņemtie subordinētie aizdevumi no 2004. līdz 2010. gadam:
2010. gadā Banka nav saņēmusi jaunus subordinētos aizdevumus.

- 2004. gada janvārī Banka saņēma subordinēto aizdevumu EUR 14 miljonu (LVL 9,839 miljonu) apmērā no Norddeutsche Landesbank Girozentrale, kurš atmaksājams pilnībā 2014.gada 15. janvārī. Procentu likme aizdevumam ir vienāda ar 6 mēnešu EURIBOR + 0,61% gadā. 2010. gada 23. decembrī, saskaņā ar pārjaunojuma līgumu, Norddeutsche Landesbank Girozentrale nodeva savas tiesības saistībā ar šo subordinētā aizdevuma līgumu DnB NOR Bank ASA.
- 2005. gada septembrī Banka saņēma subordinēto aizdevumu EUR 13 miljonu (LVL 9,137 miljonu) apmērā no Norddeutsche Landesbank Girozentrale, kurš atmaksājams pilnībā 2015. gada 15.septembrī. Procentu likme aizdevumam ir vienāda ar 6 mēnešu EURIBOR + 0,60% gadā. 2010. gada 23.decembrī, saskaņā ar pārjaunojuma līgumu, Norddeutsche Landesbank Girozentrale nodeva savas tiesības saistībā ar šo subordinētā aizdevuma līgumu DnB NOR Bank ASA.
- 2006. gadā Banka saņēma divus subordinētos aizdevumus no Bank DnB NORD A/S: 2006. gada augustā Banka saņēma subordinēto aizdevumu EUR 16 miljonu (LVL 11,244 miljonu) apmērā un 2006. gada novembrī Banka ieguva subordinēto aizdevumu EUR 7 miljonu (LVL 4,920 miljonu) apmērā. Abi aizdevumi atmaksājami pilnā apmērā 2016. gadā. Procentu likme, kas piemērojama šiem aizdevumiem ir vienāda ar 6 mēnešu EURIBOR + 0,60% gadā.
- 2007. gada februārī Banka saņēma subordinēto aizdevumu EUR 7 miljonu (LVL 4,920 miljonu) apmērā no Bank DnB NORD A/S, kurš atmaksājams pilnībā 2017. gada 27. februārī. Procentu likme aizdevumam ir vienāda ar 6 mēnešu EURIBOR + 0,60% gadā.
- 2009. gadā Banka saņēma subordinēto aizdevumu EUR 20 miljonu (LVL 14,056 miljonu) apmērā no Bank DnB NORD A/S, kurš atmaksājams pilnībā 2015. gada 30.aprīlī. Procentu likme aizdevumam ir vienāda ar 6 mēnešu EURIBOR + 4.00% gadā.

31. PĀRĒJĀS SAISTĪBAS

	2010 Koncerns LVL'000	2009 Koncerns LVL'000	2010 Banka LVL'000	2009 Banka LVL'000
Uzkrājumi īstermiņa saistībām un maksājumiem	1,271	1,197	1,015	900
Kreditoru parādi	1,394	633	-	-
Pārējās īstermiņa saistības	2,240	2,728	463	508
	4,905	4,558	1,478	1,408

32. UZKRĀJUMI

	2010 Koncerns LVL'000	2009 Koncerns LVL'000	2010 Banka LVL'000	2009 Banka LVL'000
Uzkrājumi ārpusbilances sastībām	-	-	26,983	27,865
Pārējie uzkrājumi	383	-	383	-
	383	-	27,366	27,865

Uzkrājumi izveidoti ārpusbilances saistībām - Bankas garantijai, kas izsniegta trešajai personai. Garantija tika izsniegta meitas uzņēmuma SIA DnB NORD Līzings finansēšanai. Dājējo norakstījumu aprēķins tika veikts, balstoties uz SIA DnB NORD Līzings aktīvu kvalitāti un izmantojot tādu pašu pieeju kā Bankai.

AS DnB NORDBANKA
2010. gada konsolidētie un Bankas finanšu pārskati

Finanšu pārskatu pielikumi (turpinājums)

33. AKCIJU KAPITĀLS

2010. gada 31. decembrī reģistrētais un pilnībā apmaksātais AS DnB NORDBANKA pamatkapitāls bija LVL 134 360 900,00 un sastāvēja no 134 360 900 akcijām (vienas akcijas nominālvērtība bija LVL 1,00). Visās AS DnB NORDBANKA akcijās bija nostiprinātas vienādas tiesības uz dividendes saņemšanu, likvidācijas kvotas saņemšanu un balsstiesībām akcionāru sapulcē. Visas AS DnB NORDBANKA akcijas bija vārda akcijas.

2010. gada 31. decembrī 100% no AS DnB NORDBANKA akcijām piederēja kopuzņēmumam Bank DnB NORDBANKA A/S. Savukārt 100% no Bank DnB NORDBANKA A/S pamatkapitāla 2010. gada 31. decembrī piederēja DnB NOR Bank ASA.

34. REZERVES KAPITĀLS

Lai palielinātu pirmā līmeņa kapitālu, palielinot Bankas rezerves kapitālu, DnB NORDBANKA A/S 2010. gadā veica trīs iemaksas EUR 35 miljonu (LVL 24,81 miljonu) apmērā: EUR 10 miljonu (LVL 7,09 miljonu) apmērā februārī, EUR 10 miljonu (LVL 7,09 miljonu) apmērā jūnijā un EUR 15 miljonu (LVL 10,63 miljonu) apmērā septembrī Bankas rezerves kapitālā.

35. ĀRPUSBILANCES SAISTĪBAS

	2010 Koncerns LVL'000	2009 Koncerns LVL'000	2010 Banka LVL'000	2009 Banka LVL'000
Ārpusbilances posteņi				
Iespējamās saistības				
<i>garantijas</i>	23,960	22,192	146,951	243,083
Saistības pret klientiem				
<i>saistības par kredītu izsniegšanu</i>	69,387	49,329	97,934	78,369
<i>citas saistības</i>	2,504	3,902	2,504	3,902
<i>kredītvēstules</i>	349	1,618	349	1,618

Bankas garantijas ietver AS DnB NORDBANKA garantiju SIA DnB NORDBANKA Līzings LVL 122,991 tūkstošu apmērā 2010. gada 31. decembrī.

36. MAKSIMĀLĀ PAKĻAUTĪBA KREDĪTRISKAM NESKAITOT PIEEJAMĀS ĶĪLAS UN CITA VEIDA NODROŠINĀJUMU

	2010 Koncerns LVL'000	2009 Koncerns LVL'000	2010 Banka LVL'000	2009 Banka LVL'000
Bilances posteņi, kas pakļauti kredītriskam, ir šādi:				
Prasības pret kredītiestādēm	71,370	20,291	71,041	19,769
Kredīti un debitoru parādi	1,439,799	1,594,201	1,394,251	1,497,556
Finanšu aktīvi patiesajā vērtībā ar pārvērtēšanu peļņas vai zaudējumu apveicinā	138,767	119,673	138,767	119,673
Atvasinātie finanšu instrumenti	8,512	9,767	8,512	9,767
Citi aktīvi	8,550	7,071	4,216	7,071
Ārpusbilances posteņi, kas pakļauti kredītriskam, ir šādi:				
Iespējamās saistības	23,960	22,192	146,951	243,083
Finansiālās saistības	349	1,618	349	1,618

37. DARĪJUMI AR SAISTĪTĀM PUSĒM

Puses tiek uzskatītas par saistītām, ja viena no tām spēj kontrolēt vai tai ir būtiska ietekme pār otru pusi finansiālu vai saimniecisku lēmumu pieņemšanā.

Par saistītām personām tiek uzskatīti akcionāri, uzraudzības padomes un valdes locekļi, vadošie Koncerna un Bankas darbinieki, viņu tuvi radnieki, kā arī viņu kontrolē esošās uzņēmējdarbības, ar Koncernu un Banku saistītie uzņēmumi.

Ar saistītām personām tiek veikti darījumi, kas izriet no Koncerna un Bankas pamatdarbības, ieskaitot kredītus, depozītus, valūtas darījumus un finanšu instrumentus. Šie darījumi tiek veikti saskaņā ar vispārpieņemtiem darījumu nosacījumiem un tirgus likmēm. Darījumu ar saistītajām pusēm apjomi, prasības un saistības pret saistītajām pusēm pārskata gada beigās, un attiecīgie ienākumi un izdevumi ir uzrādīti zemāk:

AS DnB NORD Banka
2010. gada konsolidētie un Bankas finanšu pārskati

Finanšu pārskatu pielikumi (turpinājums)

37. DARĪJUMI AR SAISTĪTĀM PUSĒM (turpinājums)

	2010 Koncerns LVL'000	2009 Koncerns LVL'000	2010 Banka LVL'000	2009 Banka LVL'000
Prasības pret mātes kompānijām:				
DnB NOR Bank ASA	43,332	1,573	43,332	1,573
Bank DnB NORD A/S	50	680	50	680
NORD/LB Group*	-	29,299	-	29,299
Prasības pret meļtas kompānijām:				
SIA DnB NORD Līzings	-	-	1,482	1,428
SIA Skanstes 12	-	-	20,892	14,355
SIA Salvus	-	-	17,929	3,483
SIA Salvus 3	-	-	139	-
Prasības pret pārējām saistītām kompānijām:				
AB DnB NORD Bankas	314	7	314	7
DnB NORD Polska	6	23	6	23
Bank DnB NORD A/S Eesti filiaāl	183	4,933	183	4,933
DnB NORD IT A/S	-	286	-	286
Prasības pret saistītām pusēm	43,885	36,801	84,327	56,067

	2010 Koncerns LVL'000	2009 Koncerns LVL'000	2010 Banka LVL'000	2009 Banka LVL'000
Saistības pret mātes kompānijām:				
DnB NOR Bank ASA	629,636	494,370	629,636	494,370
Bank DnB NORD A/S	35,454	35,413	35,454	35,413
NORD/LB Group*	-	709,325	-	489,200
Saistības pret meļtas kompānijām:				
SIA DnB NORD Līzings	-	522	9,242	67,617
IPAS DnB NORD Fondi	-	-	840	526
SIA Skanstes 12	-	-	6	42
SIA Salvus	-	-	375	149
SIA Salvus 2	-	-	14	20
SIA Salvus 3	-	-	13	20
Saistības pret pārējām saistītām kompānijām:				
AB DnB NORD Bankas	3,701	13,123	3,701	13,123
DnB NORD Polska	-	-	-	-
Bank DnB NORD A/S Eesti filiaāl	387	4,994	387	4,994
Saistības pret saistītām pusēm	669,178	1,257,747	679,668	1,105,474

Pārskata perioda laikā Banka pārdeva pārņemtos īpašumus SIA Salvus par LVL 828 tūkstošiem un SIA Salvus 3 LVL par 140 tūkstošiem, kā rezultātā Bankas atzīte zaudējumi sastādīja LVL 103 tūkstošus.

AS DnB NORD Banka
2010. gada konsolidētie un Bankas finanšu pārskati

Finanšu pārskatu pielikumi (turpinājums)

37. DARĪJUMI AR SAISTĪTĀM PUSĒM (turpinājums)

Koncerna un Bankas ienākumi un izdevumi no darījumiem ar saistītajām pusēm ir atspoguļoti šajā tabulā:

	2010 Koncerns LVL'000	2009 Koncerns LVL'000	2010 Banka LVL'000	2009 Banka LVL'000
Procentu ienākumi no naudas tirgus depozītiem/kredītiem	2,604	5,110	1,041	1,540
Mātes kompānijas	21	34	21	34
Meitas kompānijas	2,365	4,846	802	1,276
Pārējās saistītās kompānijas	218	230	218	230
Ieņēmumi no atvasinātiem finanšu instrumentiem	-	10,932	-	10,932
Mātes kompānijas	-	10,933	-	10,933
Meitas kompānijas	-	-	-	-
Pārējās saistītās kompānijas	-	(1)	-	(1)
Atvasināto finanšu instrumentu pārvērtēšanas rezultāts	2,186	-	2,186	-
Mātes kompānijas	2,030	-	2,030	-
Meitas kompānijas	-	-	-	-
Pārējās saistītās kompānijas	156	-	156	-
Komisijas naudas ienākumi	74	999	3,523	3,114
Mātes kompānijas	-	18	-	18
Meitas kompānijas	-	-	3,449	2,115
Pārējās saistītās kompānijas	74	981	74	981
Dividendes	0	-	80	-
Mātes kompānijas	-	-	-	-
Meitas kompānijas	-	-	80	-
Pārējās saistītās kompānijas	-	-	-	-
Pārējie ienākumi	7	92	243	96
Mātes kompānijas	-	86	-	86
Meitas kompānijas	-	-	236	4
Pārējās saistītās kompānijas	7	6	7	6
Procentu izdevumi no naudas tirgus depozītiem/kredītiem	(16,213)	(27,684)	(16,662)	(28,222)
Mātes kompānijas	(15,803)	(27,134)	(15,803)	(27,134)
Meitas kompānijas	-	-	(449)	(538)
Pārējās saistītās kompānijas	(410)	(550)	(410)	(550)
Izdevumi no atvasinātiem finanšu instrumentiem	(6,266)	-	(6,266)	-
Mātes kompānijas	(6,268)	-	(6,268)	-
Meitas kompānijas	-	-	-	-
Pārējās saistītās kompānijas	2	-	2	-
Atvasināto finanšu instrumentu pārvērtēšanas rezultāts	-	(3,230)	-	(3,230)
Mātes kompānijas	-	(3,098)	-	(3,098)
Meitas kompānijas	-	-	-	-
Pārējās saistītās kompānijas	-	(132)	-	(132)
Procentu izdevumi par pakārtotām saistībām	(1,384)	(1,652)	(1,384)	(1,652)
Mātes kompānijas	(1,384)	(1,652)	(1,384)	(1,652)
Meitas kompānijas	-	-	-	-
Pārējās saistītās kompānijas	-	-	-	-
Samaksātās komisijas naudas	(82)	(87)	(82)	(87)
Mātes kompānijas	(79)	(86)	(79)	(86)
Meitas kompānijas	-	-	-	-
Pārējās saistītās kompānijas	(3)	(1)	(3)	(1)
Pārējie izdevumi	(3,240)	(1,100)	(3,691)	(1,162)
Mātes kompānijas	(558)	(1,921)	(558)	(1,921)
Meitas kompānijas	-	-	(451)	(62)
Pārējās saistītās kompānijas	(2,682)**	821	(2,682)**	821
	(22,314)	(16,620)	(21,012)	(18,671)

* NORD/LB nav saistīts uzņēmums kopš 2010. gada 23. decembra.

** Pārējie izdevumi ietver soda naudas komisiju par atteikšanos no IT attīstības projekta LVL 2,328 tūkstošu apmērā.

2010. gada 31. decembrī izsniegtie kredīti Bankas vadošajam personālam sastādīja LVL 1,401 tūkstošus (2009: LVL 1,244 tūkstoši).

AS DnB NORD Banka
2010. gada konsolidētie un Bankas finanšu pārskati

Finanšu pārskatu pielikumi (turpinājums)

38. FINANŠU AKTĪVU UN SAISTĪBU PATIESĀS VĒRTĪBAS

Ja finanšu pārskata posteņa aktīvu un pasīvu patiesās vērtības nav iegūstamas no aktīvā tirgus, tās tiek noteiktas, izmantojot dažādas vērtēšanas tehnikas, starp kurām ir matemātisku modeļu izmantošana. Šie modeļi iespēju robežās balstās uz novērojamu tirgus informāciju, bet gadījumos, kad novērojami tirgus dati nav pieejami, ir nepieciešams vērtējums, lai noteiktu patieso vērtību.

Banka izmanto šādu hierahiju finanšu instrumentu patiesās vērtības noteikšanai un atspoguļošanai ar vērtēšanas tehnikas palīdzību:

1. līmenis: kotētas (nekorģētas) cenas aktīvajā tirgū identiskiem aktīviem un pasīviem;
2. līmenis: citas tehnikas, kurām visi dati, kam ir ievērojama ietekme uz grāmatoto patieso vērtību, ir novērojami vai nu tiešā, vai netiešā veidā, un
3. līmenis: tehnikas, kas izmanto datus, kuriem ir ievērojama ietekme uz atspoguļoto patieso vērtību, kas nebalstās uz novērojamiem tirgus datiem.

Koncerns	2010		2009	
	Uzskaites vērtība LVL'000	Patiesā vērtība LVL'000	Uzskaites vērtība LVL'000	Patiesā vērtība LVL'000
Aktīvi				
Kase un prasības pret Centrālo Banku	72,736	72,736	95,876	95,876
Prasības uz pieprasījumu pret kredītiestādēm	16,493	16,493	8,833	8,833
Atvasinātie finanšu instrumenti	8,512	8,512	9,767	9,767
Finanšu aktīvi, kas atspoguļoti patiesajā vērtībā peļņā vai zaudējumos	138,767	138,767	119,673	119,673
Pārdošanai pieejami finanšu aktīvi	10	10	10	10
Termiņprasības pret kredītiestādēm	54,877	54,877	11,458	11,458
Kredīti	1,444,781	1,366,037	1,601,085	1,470,511
Pārējle aktīvi	8,550	8,550	7,590	7,590
Kopā finanšu aktīvi	1,744,726	1,665,982	1,854,292	1,723,718
Saistības				
Termiņsaistības pret kredītiestādēm	1,129,139	1,129,139	1,310,506	1,310,506
Atvasinātie finanšu instrumenti	15,419	15,419	16,745	16,745
Depozīti un pārējās finanšu saistības	480,946	480,343	386,591	379,652
Pakārtotās saistības	54,488	54,488	54,481	54,481
Pārējās saistības	5,186	5,186	4,558	4,558
Kopā finanšu saistības	1,685,178	1,684,575	1,772,881	1,765,942

AS DnB NORD Banka
2010. gada konsolidētie un Bankas finanšu pārskati

Finanšu pārskatu pielikumi (turpinājums)

38. FINANŠU AKTĪVU UN SAISTĪBU PATIESĀS VĒRTĪBAS (turpinājums)

Banka	2010		2009	
	Uzskaites vērtība LVL'000	Patiesā vērtība LVL'000	Uzskaites vērtība LVL'000	Patiesā vērtība LVL'000
Aktīvi				
Kase un prasības pret Centrālo Banku	72,736	72,736	95,876	95,876
Prasības uz pieprasījumu pret kredītiestādēm	16,164	16,164	8,311	8,311
Atvasinātie finanšu instrumenti	8,512	8,512	9,767	9,767
Finanšu aktīvi, kas atspoguļoti patiesajā vērtībā peļņā vai zaudējumos	138,767	138,767	119,673	119,673
Pārdošanai pieejami finanšu aktīvi	10	10	10	10
Termiņprasības pret kredītiestādēm	54,877	54,877	11,458	11,458
Kredīti	1,399,233	1,272,283	1,504,440	1,404,844
Pārējie aktīvi	4,216	4,216	5,064	5,064
Kopā finanšu aktīvi	1,694,515	1,567,565	1,754,599	1,655,003
Saistības				
Termiņsaistības pret kredītiestādēm	1,005,829	1,005,829	1,089,458	1,089,458
Atvasinātie finanšu instrumenti	15,419	15,419	16,745	16,745
Depozīti un pārējās finanšu saistības	491,437	490,832	454,964	447,952
Pakārtotās saistības	54,488	54,488	54,481	54,481
Pārējās saistības	1,759	1,759	1,407	1,407
Kopā finanšu saistības	1,568,932	1,568,327	1,617,055	1,610,043

Koncerns	2010				
	1. līmenis LVL'000	2. līmenis LVL'000	3. līmenis LVL'000	Kopā LVL'000	Bilance LVL'000
Aktīvi					
Atvasinātie finanšu instrumenti	-	8,512	-	8,512	8,512
Finanšu aktīvi, kas atspoguļoti to patiesajā vērtībā peļņā vai zaudējumos	36,794	101,598	375	138,767	138,767
Pārdošanai pieejami finanšu aktīvi	-	10	-	10	10
Kopā	36,794	110,120	375	147,289	147,289
Saistības					
Atvasinātie finanšu instrumenti	-	15,419	-	15,419	15,419
Kopā	-	15,419	-	15,419	15,419

Banka	2010				
	1. līmenis LVL'000	2. līmenis LVL'000	3. līmenis LVL'000	Kopā LVL'000	Bilance LVL'000
Aktīvi					
Atvasinātie finanšu instrumenti	-	8,512	-	8,512	8,512
Finanšu aktīvi, kas atspoguļoti to patiesajā vērtībā peļņā vai zaudējumos	36,794	101,598	375	138,767	138,767
Pārdošanai pieejami finanšu aktīvi	-	10	-	10	10
Kopā	36,794	110,120	375	147,298	147,289
Saistības					
Atvasinātie finanšu instrumenti	-	15,419	-	15,419	15,419
Kopā	-	15,419	-	15,419	15,419

AS DnB NORD Banka
2010. gada konsolidētie un Bankas finanšu pārskati

Finanšu pārskatu pielikumi (turpinājums)

38. FINANŠU AKTĪVU UN SAISTĪBU PATIESĀS VĒRTĪBAS (turpinājums)

Koncerns un Banka	2009				Balance LVL'000
	1. līmenis LVL'000	2. līmenis LVL'000	3. līmenis LVL'000	Kopā LVL'000	
Aktīvi					
Atvasinātie finanšu instrumenti	-	9,767	-	9,767	9,767
Finanšu aktīvi, kas atspoguļoti to patiesajā vērtībā peļņā vai zaudējumos	65,981	53,692	-	119,673	119,673
Pārdošanai pieejami finanšu aktīvi	-	10	-	10	10
Kopā	65,981	63,469	-	125,335	125,335
Saistības					
Atvasinātie finanšu instrumenti	-	16,745	-	16,745	16,745
Kopā	-	16,745	-	16,745	16,745

39. KAPITĀLA PIETIEKAMĪBA

DnB NORD grupas kapitāls tiek aprēķināts un novirzīts risku segšanai saskaņā ar AS DnB NORD Banka grupas procedūru minimālo kapitāla prasību aprēķināšanai un AS DnB NORD Banka grupas iekšējā kapitāla pietiekamības (IKP) novērtēšanas politiku. Uzņēmuma mērķi kapitāla vadībā ir:

- 1) Ievērot Finanšu un kapitāla tirgus komisijas noteiktās prasības, kā arī lielākā akcionāra noteiktās mērķa kapitāla prasības,
- 2) Nodrošināt Bankas un Koncerna spēju turpināt darbību, sniedzot peļņu akcionāriem un labumus citām ieinteresētajām pusēm,
- 3) Atbalstīt Koncerna darbības attīstību ar spēcīgas kapitāla bāzes palīdzību.

Kapitāla pietiekamības pārskats tiek iesniegts uzraudzības institūcijai reizi mēnesī saskaņā ar Finanšu un kapitāla tirgus komisijas prasībām.

Koncerna statūtkapitāls ir sadalīts divos līmeņos:

- 1) Pirmā līmeņa kapitāls sastāv no parastajām akcijām, akciju uzcenojuma, obligātajām rezervēm, iepriekšējā finanšu gada nesadalītās peļņas, auditētās kārtējā finanšu gada peļņas, negatīvas finanšu aktīvu pārvērtēšanas rezerves, atņemot nemateriālos aktīvus un daļu ieguldījumu finanšu iestādēs,
- 2) Otrā līmeņa kapitāls sastāv no subordinētajiem kredītiem un citām rezervēm.

Riska svērtie aktīvi tiek vērtēti, izmantojot risku svēršanu, kas klasificēta atbilstoši katra aktīva un darījumu partnera dabai. Līdzīga pieeja ar dažām korekcijām tiek izmantota attiecībā uz ārpusbilances riskiem.

2010. gadā Koncerna kapitāla pietiekamības rādītājs ir 11,40 %, Bankai – 11,58% (2009: 10,78%; 10,79%).

Likumdošana nosaka, ka minimālajam kapitālam jābūt vismaz 8% no svērto risku kopsummas.

Atbilstoši Finanšu un kapitāla tirgus komisijas izdotajiem Minimālo kapitāla prasību aprēķināšanas noteikumiem Bankai jānodrošina pašu līdzekļi, kas visu laiku pārsniedz vai ir vienādi ar kapitāla prasību summu:

- kredītriskam;
- tirgus riskam;
- darbības riskam.

Saskaņā ar šiem noteikumiem Banka un Koncerns aprēķina kredītriska minimālā kapitāla prasības, izmantojot standartizēto pieeju; Banka un Koncerns neizmanto VaR vai citus iekšējos modeļus tirgus riska kapitāla prasību aprēķināšanai un izmanto bāzes rādītāju pieeju darbības riska kapitāla prasības aprēķināšanai.

Riska svērtie aktīvi tiek vērtēti, izmantojot risku svēršanu, kas klasificēta atbilstoši katra aktīva un darījumu partnera dabai. Līdzīga pieeja ar dažām korekcijām tiek izmantota attiecībā uz ārpusbilances riskiem. Kredītriska kapitāla prasības aprēķināšanai Banka izmanto reitingu aģentūras Moody's reitingus darījumu partneru riska novērtēšanai.

AS DnB NORD Banka
2010. gada konsolidētie un Bankas finanšu pārskati

Finanšu pārskatu pielikumi (turpinājums)

39. KAPITĀLA PIETIEKAMĪBA (turpinājums)

	2010	2010
	Koncerns	Banka
	LVL'000	LVL'000
Pašu kapitāls	162,613	166,935
Pirmā līmeņa kapitāls	116,979	121,300
Atbilstošs kapitāls	183,355	183,355
t.sk. neinovatīvi instrumenti, kuriem tiesību aktos noteikti līmi	183,355	183,335
--Apmaksātais pamatkapitāls	134,361	134,361
--Akciju emisijas uzcenojums	48,994	48,994
Atbilstošas rezerves	(65,169)	(61,195)
-Rezerves kapitāls un pārējās rezerves un iepriekšējo gadu nesadalītā peļņa vai zaudējumi	(33,868)	(33,035)
Rezerves kapitāls un pārējās rezerves, pārvērtēšanas rezerves un iepriekšējo gadu revidētā nesadalītā peļņa vai zaudējumi	(33,868)	(33,035)
Kārtējā pārskata gada zaudējumi	(31,302)	(28,160)
Citi pirmā līmeņa kapitālu samazinoši elementi	(1,207)	(861)
-- Nemateriālie aktīvi	(1,207)	(861)
Otrā līmeņa kapitāls	45,635	46,635
Otrā līmeņa kapitāla 1. grupa	93	93
--Citas pārvērtēšanas rezerves	93	93
Otrā līmeņa kapitāla 2.grupa	45,542	45,542
--Subordinētais kapitāls	45,542	45,542
Papildu informācija:		
Pirmā līmeņa kapitāla un otrā līmeņa kapitāla kopsumma lielo riska darījumu un būtiskas līdzdalības ierobežojumu aprēķināšanai	162,613	166,935
Pirmā līmeņa kapitāla kopsumma	116,979	121,300
Otrā līmeņa kapitāla kopsumma	45,634	45,635
Pašu kapitāls (t. sk. Izmantotais trešā līmeņa kapitāls) lielo riska darījumu ierobežojumu aprēķināšanai	162,613	166,935

AS DnB NORD Banka
2010. gada konsolidētie un Bankas finanšu pārskati

Finanšu pārskatu pielikumi (turpinājums)

39. KAPITĀLA PIETIEKAMĪBA (turpinājums)

	2010	2010
	Koncerns	Bank
	LVL'000	LVL'000
Kapitāla prasību aprēķina kopsavilkums	114,151	115,351
Kreditriska, darījumu partneru kreditriska, atgūstamās vērtības samazinājuma riska un neapmaksāto piegāžu riska kapitāla prasību kopsumma	105,852	107,612
Standartizētā pieeja(SP)	105,852	107,612
Riska darījumu kategorijas saskaņā ar SP, izņemot vērtspapīrizēšanas pozīcijas	105,852	107,612
--Centrālās valdības un centrālās bankas	-	-
--Reģionālās vai vietējās valdības	140	138
--Valsts institūcijas	236	227
--Iestādes	1,754	1,748
--Komerccabiedrības	31,258	42,020
--Mazo riska darījumu portfelis	47,086	43,151
--Nodrošināts ar nekustamo īpašumu	3,776	3,776
--Kavētie riska darījumi	14,600	13,309
--Segtās obligācijas	-	-
--Īstermiņa prasības pret iestādēm un komerccabiedrībām	-	-
--Citi posteņi	7,002	3,243
Pozīcijas, ārvalstu valūtas un preču risku kapitāla prasību kopsumma	447	62
Pozīcijas, ārvalstu valūtas un preču risku kapitāla prasību kopsumma saskaņā ar SP	447	62
-Ārvalstu valūta	447	62
Operacionālā riska kapitāla prasība	7,853	7,677
Pamatrādītāja pieeja	7,853	7,677
Papildu informācija:		
Kapitāla prasību segums ar pašu kapitālu (pārpalikums vai iztrūkums), ņemot vērā citu un pārejas perioda kapitāla prasību kopsumma	48,462	51,583
Kapitāla pietiekamības rādītājs (%), ņemot vērā citu un pārejas perioda kapitāla prasību kopsummu	11,40%	11,58%
Kapitāla prasību segums ar pašu kapitālu (pārpalikums vai iztrūkums)	48,462	51,583
Kapitāla pietiekamības rādītājs (%)	11,40%	11,58%
Kapitāla pārpalikums vai iztrūkums saskaņā ar iestādes novērtējumu	21,410	23,774
Iestādes novērtējums par tās rīcībā esošā kapitāla apmēru	162,613	166,935
Iestādes novērtējums par risku segšanai nepieciešamā kapitāla apmēru	141,203	143,160

Vismaz reizi gadā Banka pārskata un uzlabo risku identificēšanas un vadības politikas un procedūras atbilstoši izmaiņām Koncerna un Bankas darbībā un finanšu stāvoklī. Grozījumi un izmaiņas lielākoties tiek veiktas ikgadējā kapitāla pietiekamības novērtēšanas procesa laikā, kad nozīmīgie riski tiek atkārtoti pārvērtēti vai identificēti un novērtēti.

Iekšējā kapitāla pietiekamības novērtēšanai Koncerns un Banka izmanto „Pirmais pīlārs +” pieeju, vispirms analizējot minimālās regulējošās kapitāla prasības un pēc tam aprēķinot papildus nepieciešamo kapitālu visu risku segšanai, ņemot vērā dažādu risku savstarpējo korelāciju ietekmi.

Iekšējā kapitāla pietiekamības novērtēšanas procesa laikā Koncerns un Banka parasti veic šādas darbības:

- analizē pašu kapitāla apmēru un tā vēsturiskās svārstības, t.sk. dalījumā pa pašu kapitāla elementiem;
- analizē minimālo un iekšējā kapitāla prasību lielumu un to vēsturiskās svārstības dalījumā pa risku veidiem;
- analizē būtiskos riskus, kuriem nepieciešams uzturēt kapitālu;
- veic aktīvu un ārpusbilances posteņu analīzi, t.sk. analizē kredītportfeja lielumu, struktūru, kvalitāti, uzkrājumu apjomu, kā arī izveido attiecīgas prognozes nākamajiem periodiem;
- aprēķina minimālās un iekšējā kapitāla prasības, ņemot vērā plānotās izmaiņas Koncerna un Bankas darbībā un finanšu stāvoklī;
- veic stresa testēšanu un nosaka kapitāla rezerves apmēru;
- sastāda pašu kapitāla prognozi, ņemot vērā plānotos ienākumus un izdevumus, t.sk. veidojamo uzkrājumu apjomu, plānotās kapitāla injekcijas un citus būtiskus aspektus;

AS DnB NORD Banka
2010. gada konsolidētie un Bankas finanšu pārskati

Finanšu pārskatu pielikumi (turpinājums)

39. KAPITĀLA PIETIEKAMĪBA (turpinājums)

- sastāda minimālās kapitāla prasības un iekšējā kapitāla pietiekamības prognozi, t.sk. nosakot attiecīgus stratēģiskos mērķus.

Koncernā un Bankā ir ieviesta regulāra kapitāla pietiekamības uzraudzība un kontrole. Kapitāla pietiekamības novērtēšanas un plānošanas procesā 2010. gadā ir veikti vairāki būtiski uzlabojumi, t.sk. tika veikta padziļināta kredītportfeļa analīze, jo kredītportfelis ir būtiskākais Koncerna un Bankas riska avots. Ņemot vērā izmaiņas iekšējos un ārējos apstākļos iekšējā kapitāla pietiekamības novērtēšanas procesa pilnveidošana tiks turpināta arī nākamajos gados.

Šādi riski 2010. gadā atzīti kā būtiski, un to segšanai ir nodrošināts pietiekams iekšējais kapitāls papildus minimālām regulējošām kapitāla prasībām.

Koncentrācijas risks

Koncentrācijas risks rodas no liela apmēra riska darījumiem ar klientiem vai savstarpēji saistītu klientu grupām vai riska darījumiem ar klientiem, kuru kredībspēju nosaka viens kopīgs riska faktors (piemēram, tautsaimniecības nozare, ģeogrāfiskais reģions, valūta, kredītriska mazināšanas Instruments (vienveidīgs nodrošinājums vai viens nodrošinājuma devējs u.tml).

Iekšējā kapitāla prasības tiek aprēķinātas atsevišķu un savstarpēji saistītu klientu saistību koncentrācijai, nozaru koncentrācijai, nodrošinājumu koncentrācijai un valūtu koncentrācijai. Lai aprēķinātu koncentrācijas riska segšanai nepieciešamā kapitāla apmēru, Koncerns izmanto metodoloģiju, kas balstīta uz standartizēto Herfindāla-Hiršmana indeksu,

Operacionālais risks

Kapitāla prasība operacionālā riska segšanai tiek noteikta, ņemot vērā faktisko un potenciālo zaudējumu apjomu, kas reģistrēts bankas operacionālo risku datu bāzē, un salīdzinot iegūto rezultātu ar saskaņā ar pamatradītāja pieeju aprēķināto rezultātu. Kapitāla prasības noteikšanai tiek izmantota konservatīvākā no abām vērtībām.

Biznesa risks un stratēģijas risks

Biznesa risks ir zaudējumu risks sakarā ar izmaiņām biznesa vidē, kas pasliktina uzņēmuma situāciju un darbības apstākļus vai zaudējumi sakarā ar neadekvātu augstākā līmeņa lēmumu kopumu. Stratēģijas risks nozīmē negatīvu ienākumu tendenču risku sakarā ar pagātnes vai nākotnes fundamentāliem darbības politikas lēmumiem, kas attiecas uz darbību konkrētās sfērās vai reģionos (piemēram, darbības iekšējais/ārējais pieaugums).

Biznesa un stratēģijas riska kapitāla prasība tiek novērtēta izmantojot pašnovērtējuma metodi. Tiek identificēti būtiskākie iekšējie un ārējie faktori un katram tiek novērtēta iespējamība un sekas. Tomēr 2010. gadā Koncerns un Banka noteica šo risku segšanai nepieciešamās kapitāla prasības apakšējo robežu - sākot ar 2011. gadu kapitāla prasība nedrīkst būt mazāka par 5% no minimālo kapitāla prasību kopsummas.

Procentu likmju risks

Procentu likmju risks ir risks, kas rodas no bankas esošo un nākotnes darījumu tīro procentu ienākumu finanšu rezultātu izmaiņām, mainoties procentu likmēm. Procentu likmju riska vadībai ikdienā Koncerns un Banka izmanto starpības analīzes metodi un stresa testēšanu, kas aptver būtiskos procentu likmju riska avotus un ļauj novērtēt procentu likmju izmaiņu ietekmi uz ienākumiem un darījumu ekonomisko vērtību. Jāuzsver, ka Koncerns un Banka procentu likmju riskam ir noteikusi zemu pieļaujamā riska līmeni, tādēļ tā segšanai nepieciešamā kapitāla apjomu nosaka izmantojot Finanšu un kapitāla tirgus komisijas noteikto vienkāršoto metodi. Papildus tiek vērtēts, vai noteiktais procentu likmju riska segšanai nepieciešamā kapitāla apmērs ir pietiekams, salīdzinot to ar ikdienas riska pārvaldībā izmantoto pieeju rezultātu.

AS DnB NORD Banka
2010. gada konsolidētie un Bankas finanšu pārskati

Finanšu pārskatu pielikumi (turpinājums)

40. AKTĪVU UN PASĪVU SADALĪJUMS PĒC TO ATLIKUŠĀ ATMAKSAS TERMIŅA

Nākamā tabula atspoguļo Koncerna aktīvu un pasīvu posteņu sadalījumu pēc atlikušā atmaksas termiņa bilances datumā. Aktīvu un pasīvu termiņa analīze uz 2010. gada 31. decembri bija šāda:

	Līdz 1 mēn. LVL'000	1 - 3 mēn. LVL'000	3 - 12 mēn. LVL'000	Virš 12 mēn. LVL'000	Kopā LVL'000
Aktīvi					
Kase un prasības pret centrālajām bankām	72,736	-	-	-	72,736
Prasības uz pieprasījumu pret kredītiestādēm	16,493	-	-	-	16,493
Atvasinātie finanšu instrumenti Klasificēti kā patiesajā vērtībā novērtētie finanšu aktīvi ar atspoguļojumu peļņas vai zaudējumu aprēķinā	7,830	394	288	-	8,512
Pārdošanai pieejami finanšu aktīvi	10,188	28,121	47,153	53,305	138,767
Kredīti un debitoru parādi	163,794	82,618	151,583	1,101,663	1,499,658
-- <i>Termiņprasības pret kredītiestādēm</i>	54,004	-	-	873	54,877
-- <i>Kredīti</i>	109,790	82,618	151,583	1,100,790	1,444,781
Uzkrātie ienākumi un nākamo periodu izdevumi	105	223	345	7	680
Pamatlīdzekļi	214	315	4,029	40,636	45,194
Nemateriālie aktīvi	-	-	-	1,207	1,207
Ieguldījumi saistīto un radniecīgo sabiedrību pamatkapitālā	-	-	-	-	-
Pārējie aktīvi	1,076	1,162	3,849	15,577	21,664
Kopā aktīvi	272,436	112,833	207,247	1,212,405	1,804,921
Saistības					
Saistības uz pieprasījumu pret kredītiestādēm	41,207	-	-	-	41,207
Atvasinātie finanšu instrumenti	13,191	1,125	750	353	15,419
Amortizētajā iegādes vērtībā vērtētās finanšu saistības:	510,789	723,355	99,977	234,757	1,568,878
-- <i>Termiņsaistības pret kredītiestādēm</i>	175,805	658,852	26,669	226,606	1,087,932
-- <i>Depozīti</i>	328,721	64,503	73,308	8,151	474,683
-- <i>Pārējās finanšu saistības</i>	6,263	-	-	-	6,263
Nākamo periodu ienākumi un uzkrātie izdevumi	758	-	-	-	758
Uzņēmumu ienākuma nodokļa saistības	-	-	-	-	-
Pārējās saistības	102	1,394	2,703	1,654	5,853
Pakārtotās saistības	79	152	141	54,116	54,488
Kopā saistības	566,126	726,026	103,571	290,880	1,686,603
Kapitāls un rezerves	-	-	-	118,318	118,318
Kopā saistības, kapitāls un rezerves	566,126	726,026	103,571	409,198	1,804,921
Iespējamās saistības	2,208	2,341	3,069	16,342	23,960
Saistības	11,868	30,272	27,876	2,224	72,240
Likviditātes risks	(307,765)	(645,806)	72,731	784,642	-

AS DnB NORD Banka
2010. gada konsolidētie un Bankas finanšu pārskati

Finanšu pārskatu pielikumi (turpinājums)

40. AKTĪVU UN PASĪVU SADALĪJUMS PĒC TO ATLIKUŠĀ ATMAKSAS TERMIŅĀ (turpinājums)

Nākamā tabula atspoguļo Koncerna aktīvu un pasīvu posteņu sadalījumu pēc atlikušā atmaksas termiņa bilances datumā. Aktīvu un pasīvu termiņa analīze uz 2009. gada 31. decembri bija šāda:

	Līdz 1 mēn. LVL'000	1 - 3 mēn. LVL'000	3 - 12 mēn. LVL'000	Virš 12 mēn. LVL'000	Kopā LVL'000
Aktīvi					
Kase un prasības pret centrālajām bankām	95,876	-	-	-	95,876
Prasības uz pieprasījumu pret kredītiestādēm	8,833	-	-	-	8,833
Atvasinātie finanšu instrumenti klasificēti kā patiesajā vērtībā novērtētie finanšu aktīvi ar atspoguļojumu peļņas vai zaudējumu aprēķinā	8,882	11	145	729	9,767
Pārdošanai pieejami finanšu aktīvi	5,733	8,464	53,620	51,856	119,673
Kredīti un debitoru parādi	-	-	-	10	10
-- <i>Termiņprasības pret kredītiestādēm</i>	39,745	130,562	180,053	1,262,184	1,612,543
-- <i>Kredīti</i>	1	6,067	1	5,390	11,458
Uzkrātie ienākumi un nākamo periodu izdevumi	39,744	124,495	180,052	1,256,794	1,601,085
Pamatlīdzekļi	183	513	-	-	696
Nemateriālie aktīvi	425	980	4,029	23,821	29,255
Ieguldījumi saistīto un radniecīgo sabiedrību pamatkapitālā	-	-	-	1,539	1,539
Pārējie aktīvi	-	-	-	-	-
Kopā aktīvi	678	932	2,638	17,957	22,205
Kopā aktīvi	160,355	141,462	240,485	1,358,095	1,900,397
Saistības					
Saistības uz pieprasījumu pret kredītiestādēm	54,536	-	-	-	54,536
Atvasinātie finanšu instrumenti	13,988	2	130	2,625	16,745
Amortizētajā legādes vērtībā vērtētās finanšu saistības:					
-- <i>Termiņsaistības pret kredītiestādēm</i>	350,506	282,622	713,074	296,359	1,642,561
-- <i>Depozīti</i>	91,188	217,037	656,496	291,249	1,255,970
-- <i>Pārējās finanšu saistības</i>	254,722	65,585	56,578	5,110	381,995
Nākamo periodu ienākumi un uzkrātie izdevumi	4,596	-	-	-	4,596
Uzņēmumu ienākuma nodokļa saistības	525	1,496	-	-	2,021
Pārējās saistības	-	-	-	686	686
Pakārtotās saistības	768	663	1,931	1,196	4,558
Kopā saistības	-	-	-	54,481	54,481
Kopā saistības	420,323	284,783	715,135	355,347	1,775,588
Kapitāls un rezerves	-	-	-	124,809	124,809
Kopā saistības, kapitāls un rezerves	420,323	284,783	715,135	480,156	1,900,397
Iespējamās saistības	752	1,486	15,201	4,753	22,192
Saistības	31,339	41,105	7,432	4,013	83,889
Likviditātes risks	(296,174)	(185,912)	(497,283)	873,289	-

AS DnB NORD Banka
2010. gada konsolidētie un Bankas finanšu pārskati

Finanšu pārskatu pielikumi (turpinājums)

40. AKTĪVU UN PASĪVU SADALĪJUMS PĒC TO ATLIKUŠĀ ATMAKSAS TERMIŅĀ (turpinājums)

Nākamā tabula atspoguļo Bankas aktīvu un pasīvu posteņu sadalījumu pēc atlikušā atmaksas termiņa bilances datumā. Aktīvu un pasīvu termiņa analīze uz 2010. gada 31. decembri bija šāda

	Līdz 1 mēn. LVL'000	1 – 3 mēn. LVL'000	3 – 12 mēn. LVL'000	Virš 12 mēn. LVL'000	Kopā LVL'000
Aktīvi					
Kase un prasības pret centrālajām bankām	72,736	-	-	-	72,736
Prasības uz pieprasījumu pret kredītiestādēm	16,164	-	-	-	16,164
Atvasinātie finanšu instrumenti klasificēti kā patiesajā vērtībā novērtētie finanšu aktīvi ar atspoguļojumu peļņas vai zaudējumu aprēķinā	7,830	394	288	-	8,512
Pārdošanai pieejami finanšu aktīvi	10,188	28,121	47,153	53,305	138,767
Kredīti un debitoru parādi	211,245	73,909	124,419	1,044,537	1,454,110
-- <i>Termiņprasības pret kredītiestādēm</i>	54,004	-	-	873	54,877
-- <i>Kredīti</i>	157,241	73,909	124,419	1,043,664	1,399,233
Uzkrātie ienākumi un nākamo periodu izdevumi	105	123	345	7	580
Pamatlīdzekļi	-	-	-	6,629	6,629
Nemateriālie aktīvi	-	-	-	861	861
Ieguldījumi saistīto un radniecīgo sabiedrību pamatkapitālā	-	-	-	5,047	5,047
Pārējie aktīvi	3,776	771	22	11,018	15,587
Kopā aktīvi	322,044	103,318	172,227	1,121,414	1,719,003
Saistības					
Saistības uz pieprasījumu pret kredītiestādēm	41,207	-	-	-	41,207
Atvasinātie finanšu instrumenti	13,191	1,125	750	353	15,419
Amortizētajā iegādes vērtībā vērtētās finanšu saistības:	520,470	600,090	100,742	234,757	1,456,059
-- <i>Termiņsaistības pret kredītiestādēm</i>	175,805	535,542	26,669	226,606	964,622
-- <i>Depozīti</i>	338,402	64,548	74,073	8,151	485,174
-- <i>Pārējās finanšu saistības</i>	6,263	-	-	-	6,263
Nākamo periodu ienākumi un uzkrātie izdevumi	693	-	-	-	693
Uzņēmumu ienākuma nodokļa saistības	-	-	-	-	-
Pārējās saistības	102	-	361	28,381	28,844
Pakārtotās saistības	79	152	141	54,116	54,488
Kopā saistības	575,742	601,367	101,994	317,607	1,596,710
Kapitāls un rezerves	-	-	-	122,293	122,293
Kopā saistības, kapitāls un rezerves	575,742	601,367	101,994	439,900	1,719,003
Iespējamās saistības	2,208	2,342	3,069	139,333	146,951
Saistības	40,415	30,272	27,876	2,224	100,787
Likviditātes risks	(298,807)	(528,175)	39,289	539,956	-

AS DnB NORD Banka
2010. gada konsolidētie un Bankas finanšu pārskati

Finanšu pārskatu pielikumi (turpinājums)

40. AKTĪVU UN PASĪVU SADALĪJUMS PĒC TO ATLIKUŠĀ ATMAKSAS TERMIŅA (turpinājums)

Nākamā tabula atspoguļo Bankas aktīvu un pasīvu posteņu sadalījumu pēc atlikušā atmaksas termiņa bilances datumā. Aktīvu un pasīvu termiņa analīze uz 2009. gada 31. decembri bija šāda

	Līdz 1 mēn. LVL'000	1 – 3 mēn. LVL'000	3 – 12 mēn. LVL'000	Virš 12 mēn. LVL'000	Kopā LVL'000
Aktīvi					
Kase un prasības pret centrālajām bankām	95,876	-	-	-	95,876
Prasības uz pieprasījumu pret kredītiestādēm	8,311	-	-	-	8,311
Atvasinātie finanšu instrumenti	8,882	11	145	729	9,767
Klasificēti kā patiesajā vērtībā novērtētie finanšu aktīvi ar atspoguļojumu peļņas vai zaudējumu aprēķinā	5,733	8,464	53,620	51,856	119,673
Pārdošanai pieejami finanšu aktīvi	-	-	-	10	10
Kredīti un debitoru parādi	40,492	123,125	171,318	1,180,964	1,515,898
-- <i>Termiņprasības pret kredītiestādēm</i>	1	6,067	1	5,390	11,458
-- <i>Kredīti</i>	40,491	117,058	171,317	1,175,574	1,504,440
Uzkrātie ienākumi un nākamo periodu izdevumi	183	379	-	-	562
Pamatlīdzekļi	-	-	-	6,077	6,077
Nemateriālie aktīvi	-	-	-	1,146	1,146
Ieguldījumi saistīto un radniecīgo sabiedrību pamatkapitālā	-	-	-	1,997	1,997
Pārējie aktīvi	1,424	466	4,860	6,483	13,233
Kopā aktīvi	160,901	132,445	229,943	1,249,262	1,772,550
Saistības					
Saistības uz pieprasījumu pret kredītiestādēm	54,536	-	-	-	54,536
Atvasinātie finanšu instrumenti	13,988	2	130	2,625	16,745
Amortizētajā iegādes vērtībā vērtētās finanšu saistības:	418,740	282,604	492,183	296,359	1,489,886
-- <i>Termiņsaistības pret kredītiestādēm</i>	91,049	217,019	435,605	291,249	1,034,922
-- <i>Depozīti</i>	323,095	65,585	56,578	5,110	450,368
-- <i>Pārējās finanšu saistības</i>	4,596	-	-	-	4,596
Nākamo periodu ienākumi un uzkrātie izdevumi	491	1,496	-	-	1,987
Uzņēmumu ienākuma nodokļa saistības	-	-	-	-	-
Pārējās saistības	9,307	12,573	6,493	900	29,273
Pakārtotās saistības	-	-	-	54,481	54,481
Kopā saistības	497,062	296,675	498,806	354,365	1,646,908
Kapitāls un rezerves	-	-	-	125,642	125,642
Kopā saistības, kapitāls un rezerves	497,062	296,675	498,806	480,007	1,772,550
Iespējamās saistības	752	1,486	225,201	15,644	243,083
Saistības	31,339	41,105	7,432	4,013	83,889
Likviditātes risks	(368,252)	(206,821)	(501,496)	749,598	-

AS DnB NORD Banka
2010. gada konsolidētie un Bankas finanšu pārskati

Finanšu pārskatu pielikumi (turpinājums)

40. AKTĪVU UN PASĪVU SADALĪJUMS PĒC TO ATLIKUŠĀ ATMAKSAS TERMIŅA (turpinājums)

Nākamajā tabulā atspoguļota Koncerna atvasināto finanšu instrumentu naudas plūsmu sadalījums 2010. gada 31. decembrī:

	Līdz 1 mēnesim LVL'000	1 - 3 mēneši LVL'000	3 - 12 mēneši LVL'000	1 - 5 gadi LVL'000	> 5 gadi LVL'000	Kopā LVL'000
Īstermiņa finansējums	(244,270)	(220,503)	(14,076)	-	-	(478,849)
Ilgtermiņa finansējums	(163,119)	(249,109)	(17,962)	(223,664)	(10,639)	(664,493)
Pakārtotās saistības	(124)	(236)	(1,100)	(37,992)	(21,392)	(60,844)
Pieprasījuma noguldījumi	(189,295)	-	-	-	-	(189,295)
Termiņnoguldījumi	(82,451)	(25,243)	(123,432)	(67,948)	(364)	(299,438)
Atvasinātie finanšu instrumenti:						
Finanšu instrumenti ar savstarpējiem norēķiniem par bruto summām						
Valūtas mijmaiņas līgumi						
Ienākošā naudas plūsma	82,431	43,726	30,813	63,630	-	220,600
Izejošā naudas plūsma	80,913	46,864	26,716	61,311	-	215,804
Ārvalstu valūtu mijmaiņas līgumi						
Ienākošā naudas plūsma	234	2,158	1,330	-	-	3,722
Izejošā naudas plūsma	237	2,143	1,341	-	-	3,721
Finanšu instrumenti ar savstarpējiem norēķiniem par neto summām	(227)	(1,359)	(4,025)	(6,546)	(913)	(13,070)
Kopā	(515,671)	(401,559)	(100,395)	(211,209)	(33,308)	(1,262,142)

Nākamajā tabulā ir atspoguļots Bankas atvasināto finanšu instrumentu naudas plūsmu sadalījums 2010. gada 31. decembrī:

	Līdz 1 mēnesim LVL'000	1 - 3 mēneši LVL'000	3 - 12 mēneši LVL'000	1 - 5 gadi LVL'000	> 5 gadi LVL'000	Kopā LVL'000
Īstermiņa finansējums	(244,270)	(220,503)	(14,076)	-	-	(478,849)
Ilgtermiņa finansējums	(162,928)	(126,063)	(17,962)	(223,664)	(10,639)	(541,256)
Pakārtotās saistības	(124)	(236)	(1,100)	(37,992)	(21,392)	(60,844)
Pieprasījuma noguldījumi	(198,974)	-	-	-	-	(198,974)
Termiņnoguldījumi	(82,478)	(25,288)	(124,201)	(67,948)	(364)	(300,279)
Atvasinātie finanšu instrumenti:						
Finanšu instrumenti ar savstarpējiem norēķiniem par bruto summām						
Valūtas mijmaiņas līgumi						
Ienākošā naudas plūsma	82,431	43,726	30,813	63,630	-	220,600
Izejošā naudas plūsma	80,913	46,864	26,716	61,311	-	215,804
Ārvalstu valūtu mijmaiņas līgumi						
Ienākošā naudas plūsma	234	2,158	1,330	-	-	3,722
Izejošā naudas plūsma	237	2,143	1,341	-	-	3,721
Finanšu instrumenti ar savstarpējiem norēķiniem par neto summām	(227)	(1,359)	(4,025)	(6,546)	(913)	(13,070)
Kopā	(525,186)	(278,558)	(101,164)	(211,209)	(33,308)	(1,149,425)

AS DnB NORD Banka
2010. gada konsolidētie un Bankas finanšu pārskati

Finanšu pārskatu pielikumi (turpinājums)

40. AKTĪVU UN PASĪVU SADALĪJUMS PĒC TO ATLIKUŠĀ ATMAKSAS TERMIŅA (turpinājums)

Nākamajā tabulā ir atspoguļots Koncerna atvasināto finanšu instrumentu naudas plūsmu sadalījums 2009. gada 31. decembrī:

	Līdz 1 mēnesim LVL'000	1 - 3 mēneši LVL'000	3 - 12 mēneši LVL'000	1 - 5 gadi LVL'000	> 5 gadi LVL'000	Kopā LVL'000
Īstermiņa finansējums	(132,873)	(158,264)	(115,038)	-	-	(406,175)
Ilgtermiņa finansējums	(13,634)	(64,036)	(574,678)	(254,794)	(21,525)	(928,667)
Pakārtotās saistības	(120)	(228)	(1,062)	(15,304)	(45,268)	(61,982)
Pieprasījuma noguldījumi	(155,339)	-	-	-	-	(155,339)
Termiņnoguldījumi	(105,563)	(65,140)	(56,865)	(4,814)	(247)	(232,629)
Atvasinātie finanšu instrumenti:						
Finanšu instrumenti ar savstarpējiem norēķiniem par bruto summām						
Valūtas mijmaiņas līgumi						
Ienākošā naudas plūsma	102,670	37,504	24,500	-	-	164,674
Izejošā naudas plūsma	(100,795)	(36,249)	(23,119)	-	-	(160,163)
Ārvalstu valūtu mijmaiņas līgumi						
Ienākošā naudas plūsma	1,581	943	109	-	-	2,633
Izejošā naudas plūsma	(1,592)	(940)	(107)	-	-	(2,639)
Finanšu instrumenti ar savstarpējiem norēķiniem par neto summām	161	(938)	(4,247)	(11,164)	(1,169)	(17,357)
Kopā	(405,504)	(287,348)	(750,507)	(286,076)	(68,209)	(1,797,644)

Nākamajā tabulā ir atspoguļots Bankas atvasināto finanšu instrumentu naudas plūsmu sadalījums 2009. gada 31. decembrī:

	Līdz 1 mēnesim LVL'000	1 - 3 mēneši LVL'000	3 - 12 mēneši LVL'000	1 - 5 gadi LVL'000	> 5 gadi LVL'000	Kopā LVL'000
Īstermiņa finansējums	(132,873)	(158,264)	(115,038)	-	-	(406,175)
Ilgtermiņa finansējums	(13,378)	(63,550)	(353,406)	(254,794)	(21,525)	(706,653)
Pakārtotās saistības	(120)	(228)	(1,062)	(15,304)	(45,268)	(61,982)
Pieprasījuma noguldījumi	(223,187)	-	-	-	-	(223,187)
Termiņnoguldījumi	(105,639)	(65,140)	(57,314)	(4,814)	(247)	(233,154)
Atvasinātie finanšu instrumenti:						
Finanšu instrumenti ar savstarpējiem norēķiniem par bruto summām						
Valūtas mijmaiņas līgumi						
Ienākošā naudas plūsma	102,670	37,504	24,500	-	-	164,674
Izejošā naudas plūsma	(100,795)	(36,249)	(23,119)	-	-	(160,163)
Ārvalstu valūtu mijmaiņas līgumi						
Ienākošā naudas plūsma	1,581	943	109	-	-	2,633
Izejošā naudas plūsma	(1,592)	(940)	(107)	-	-	(2,639)
Finanšu instrumenti ar savstarpējiem norēķiniem par neto summām	161	(938)	(4,247)	(11,164)	(1,169)	(17,357)
Kopā	(473,172)	(286,862)	(529,684)	(286,076)	(68,209)	(1,644,003)

AS DnB NORD Banka
2010. gada konsolidētie un Bankas finanšu pārskati

Finanšu pārskatu pielikumi (turpinājums)

41. VALŪTU ANALĪZE

Nākamā tabula atspoguļo Koncerna aktīvus un saistības pa valūtām uz 2010. gada 31. decembri:

	LVL	USD	EUR	Citas valūtas	Kopā LVL'000
Aktīvi					
Kase un prasības pret centrālajām bankām	68,412	873	3,092	359	72,736
Prasības uz pieprasījumu pret kredītiestādēm	57	6,291	7,060	3,085	16,493
Atvasinātie finanšu instrumenti	6,524	1,009	975	4	8,512
Klasificēti kā patiesajā vērtībā novērtētie finanšu aktīvi ar atspoguļojumu peļņas vai zaudējumu aprēķinā	102,821	-	35,946	-	138,767
Pārdošanai pieejami finanšu aktīvi	-	-	10	-	10
Kredīti un debitoru parādi	23,753	37,448	1,437,726	731	1,499,658
-- <i>Termiņprasības pret kredītiestādēm</i>	6,483	5,852	42,542	-	54,877
-- <i>Kredīti</i>	17,270	31,596	1,395,184	731	1,444,781
Uzkrātie ienākumi un nākamo periodu izdevumi	569	70	41	-	680
Pamatīdzekļi	28,128	-	17,066	-	45,194
Nemateriālie aktīvi	1,207	-	-	-	1,207
Pārējie aktīvi	17,465	887	3,309	3	21,664
Kopā aktīvi	248,936	46,578	1,505,225	4,182	1,804,921
Saistības					
Saistības uz pieprasījumu pret kredītiestādēm	774	324	40,061	48	41,207
Atvasinātie finanšu instrumenti	11,503	871	3,039	6	15,419
Amortizētajā iegādes vērtībā vērtētas finanšu saistības:	216,550	51,435	1,296,042	4,851	1,568,878
-- <i>Termiņsaistības pret kredītiestādēm</i>	12,961	10,309	1,064,352	310	1,087,932
-- <i>Depozīti</i>	201,341	38,744	230,104	4,494	474,683
-- <i>Pārējās finanšu saistības</i>	2,248	2,382	1,586	47	6,263
Nākamo periodu ienākumi un uzkrātie izdevumi	520	65	173	-	758
Pārējās saistības	2,841	2	3,010	-	5,853
Pakārtotās saistības	-	-	54,488	-	54,488
Kopā saistības	232,188	52,697	1,396,813	4,905	1,686,603
Kapitāls un rezerves	118,318	-	-	-	118,318
Kopā saistības, kapitāls un rezerves	350,506	52,697	1,396,813	4,905	1,804,921
<i>Neto garā/ (īsā) bilances pozīcija</i>	(101,570)	(6,119)	108,412	(723)	-
No valūtas maiņas darījumiem izrietošās ārpusbilances prasības					
<i>Neto garā/(īsā) ārvalstu valūtas maiņas pozīcija</i>	111,830	6,308	(116,309)	717	2,546
Neto garā/(īsā) pozīcija	10,260	189	(7,897)	(6)	-

AS DnB NORD Banka
2010. gada konsolidētie un Bankas finanšu pārskati

Finanšu pārskatu pielikumi (turpinājums)

41. VALŪTU ANALĪZE (turpinājums)

Nākamā tabula atspoguļo Koncerna aktīvus un saistības pa valūtām uz 2009. gada 31. decembri:

	LVL	USD	EUR	Citas valūtas	Kopā LVL'000
Aktīvi					
Kase un prasības pret centrālajām bankām	92,870	608	2,067	331	95,876
Prasības uz pieprasījumu pret kredītiestādēm	11	2,351	4,203	2,268	8,833
Atvasinātie finanšu instrumenti	8,357	2	1,408	-	9,767
Klasificēti kā patiesajā vērtībā novērtētie finanšu aktīvi ar atspoguļojumu peļņas vai zaudējumu aprēķinā	52,806	-	66,867	-	119,673
Pārdošanai pieejami finanšu aktīvi	-	-	10	-	10
Kredīti un debitoru parādi	19,800	46,640	1,545,469	634	1,612,543
-- <i>Termiņprasības pret kredītiestādēm</i>	6,067	457	4,934	-	11,458
-- <i>Kredīti</i>	13,733	46,183	1,540,535	634	1,601,085
Uzkrātie ienākumi un nākamo periodu izdevumi	464	6	226	-	696
Pamatlīdzekļi	19,899	-	9,356	-	29,255
Nemateriālie aktīvi	1,539	-	-	-	1,539
Pārējie aktīvi	10,493	745	10,934	33	22,205
Kopā aktīvi	206,239	50,352	1,640,540	3,266	1,900,397
Saistības					
Saistības uz pieprasījumu pret kredītiestādēm	2,611	6,106	45,743	76	54,536
Atvasinātie finanšu instrumenti	13,979	3	2,763	-	16,745
Amortizētajā iegādes vērtībā vērtētas finanšu saistības:	176,189	46,362	1,417,077	2,933	1,642,561
-- <i>Termiņsaistības pret kredītiestādēm</i>	26,654	14,841	1,214,277	198	1,255,970
-- <i>Depozīti</i>	146,799	31,029	201,562	2,605	381,995
-- <i>Pārējās finanšu saistības</i>	2,736	492	1,238	130	4,596
Nākamo periodu ienākumi un uzkrātie izdevumi	1,820	86	115	-	2,021
Uzņēmumu ienākuma nodokļa saistības	686	-	-	-	686
Pārējās saistības	3,626	-	932	-	4,558
Pakārtotās saistības	-	-	54,481	-	54,481
Kopā saistības	198,911	52,557	1,521,111	3,009	1,775,588
Kapitāls un rezerves	124,809	-	-	-	124,809
Kopā saistības, kapitāls un rezerves	323,720	52,557	1,521,111	3,009	1,900,397
<i>Neto garā/ (īsā) bilances pozīcija</i>	(117,481)	(2,205)	119,429	257	-
No valūtas maiņas darījumiem izrietošās ārpusbilances prasības					
<i>Neto garā/(īsā) ārvalstu valūtas maiņas pozīcija</i>	126,101	2,161	(123,684)	(248)	4,330
Neto garā/(īsā) pozīcija	8,621	(44)	(4,255)	9	-

AS DnB NORD Banka
2010. gada konsolidētie un Bankas finanšu pārskati

Finanšu pārskatu pielikumi (turpinājums)

41. VALŪTU ANALĪZE (turpinājums)

Nākamā tabula atspoguļo Bankas aktīvus un saistības pa valūtām uz 2010. gada 31. decembri:

	LVL	USD	EUR	Citas valūtas	Kopā LVL'000
Aktīvi					
Kase un prasības pret centrālajām bankām	68,412	873	3,092	359	72,736
Prasības uz pieprasījumu pret kredītiestādēm	25	6,289	6,765	3,085	16,164
Atvasinātie finanšu instrumenti Klasificēti kā patiesajā vērtībā novērtētie finanšu aktīvi ar atspoguļojumu peļņas vai zaudējumu aprēķinā	6,524	1,009	975	4	8,512
Pārdošanai pieejami finanšu aktīvi	102,821	-	35,946	-	138,767
Kredīti un debitoru parādi	45,333	37,363	10	-	10
-- <i>Termiņprasības pret kredītiestādēm</i>	6,483	5,852	1,370,683	731	1,454,110
-- <i>Kredīti</i>	38,850	31,511	42,542	-	54,877
Uzkrātie ienākumi un nākamo periodu izdevumi	483	70	27	-	580
Pamatlīdzekļi	6,629	-	-	-	6,629
Nemateriālie aktīvi	861	-	-	-	861
Ieguldījumi saistīto un radniecīgo sabiedrību pamatkapitālā	5,047	-	-	-	5,047
Pārējie aktīvi	13,626	884	1,074	3	15,587
Kopā aktīvi	249,761	46,488	1,418,572	4,182	1,719,003
Saistības					
Saistības uz pieprasījumu pret kredītiestādēm	774	324	40,061	48	41,207
Atvasinātie finanšu instrumenti	11,503	871	3,039	6	15,419
Amortizētajā legādes vērtībā vērtētas finanšu saistības:	218,207	51,436	1,181,565	4,851	1,456,059
-- <i>Termiņsaistības pret kredītiestādēm</i>	12,961	10,309	941,042	310	964,622
-- <i>Depozīti</i>	202,998	38,745	238,937	4,494	485,174
-- <i>Pārējās finanšu saistības</i>	2,248	2,382	1,586	47	6,263
Nākamo periodu ienākumi un uzkrātie izdevumi	456	65	172	-	693
Pārējās saistības	5,785	7	23,052	-	28,844
Pakārtotās saistības	-	-	54,488	-	54,488
Kopā saistības	236,725	52,703	1,302,377	4,905	1,596,710
Kapitāls un rezerves	122,293	-	-	-	122,293
Kopā saistības, kapitāls un rezerves	359,018	52,703	1,302,377	4,905	1,719,003
<i>Neto garā/ (īsā) bilances pozīcija</i>	(109,257)	(6,215)	116,195	(723)	-
No valūtas maiņas darījumiem izrietošās ārpusbilances prasības					
<i>Neto garā/(īsā) ārvalstu valūtas maiņas pozīcija</i>	118,830	6,308	(116,309)	717	2,546
Neto garā/ (īsā) pozīcija	2,573	93	(114)	(6)	-

AS DnB NORD Banka
2010. gada konsolidētie un Bankas finanšu pārskati

Finanšu pārskatu pielikumi (turpinājums)

41. VALŪTU ANALĪZE (turpinājums)

Nākamā tabula atspoguļo Bankas aktīvus un saistības pa valūtām uz 2009. gada 31. decembri:

	LVL	USD	EUR	Citas valūtas	Kopā LVL'000
Aktīvi					
Kase un prasības pret centrālajām bankām	92,870	608	2,067	331	95,876
Prasības uz pieprasījumu pret kredītiestādēm	-	2,349	3,694	2,268	8,311
Atvasinātie finanšu instrumenti	8,357	2	1,408	-	9,767
Klasificēti kā patiesajā vērtībā novērtētie finanšu aktīvi ar atspoguļojumu peļņas vai zaudējumu aprēķinā	52,806	-	66,867	-	119,673
Pārdošanai pieejami finanšu aktīvi	-	-	10	-	10
Kredīti un debitoru parādi	38,770	46,470	1,430,025	633	1,515,898
-- <i>Termiņprasības pret kredītiestādēm</i>	6,067	457	4,934	-	11,458
-- <i>Kredīti</i>	32,703	46,013	1,425,091	633	1,504,440
Uzkrātie ienākumi un nākamo periodu izdevumi	354	6	202	-	562
Pamatlīdzekļi	6,077	-	-	-	6,077
Nemateriālie aktīvi	1,146	-	-	-	1,146
Ieguldījumi saistīto un radniecīgo sabiedrību pamatkapitālā	1,997	-	-	-	1,997
Pārējie aktīvi	7,589	745	4,866	33	13,233
Kopā aktīvi	209,966	50,180	1,509,139	3,265	1,772,550
Saistības					
Saistības uz pieprasījumu pret kredītiestādēm	2,611	6,106	45,743	76	54,536
Atvasinātie finanšu instrumenti	13,979	3	2,763	-	16,745
Amortizētajā iegādes vērtībā vērtētas finanšu saistības:	176,944	46,363	1,263,647	2,932	1,489,886
-- <i>Termiņsaistības pret kredītiestādēm</i>	26,654	14,841	993,229	198	1,034,922
-- <i>Depozīti</i>	147,554	31,030	269,180	2,604	450,368
-- <i>Pārējās finanšu saistības</i>	2,736	492	1,238	130	4,596
Nākamo periodu ienākumi un uzkrātie izdevumi	1,786	86	115	-	1,987
Pārējās saistības	6,362	12	22,899	-	29,273
Pakārtotās saistības	-	-	54,481	-	54,481
Kopā saistības	201,682	52,570	1,389,648	3,008	1,646,908
Kapitāls un rezerves	125,642	-	-	-	125,642
Kopā saistības, kapitāls un rezerves	327,324	52,570	1,389,648	3,008	1,772,550
<i>Neto garā/ (īsā) bilances pozīcija</i>	(117,358)	(2,390)	119,491	257	-
No valūtas maiņas darījumiem izrietošās ārpusbilances prasības					
<i>Neto garā/ (īsā) ārvalstu valūtas maiņas pozīcija</i>	126,101	2,161	(123,684)	(248)	4,330
Neto garā/ (īsā) pozīcija	8,744	(229)	(4,193)	9	-

AS DnB NORD Banka
2010. gada konsolidētie un Bankas finanšu pārskati

Finanšu pārskatu pielikumi (turpinājums)

42. CENNODROSES UZSKAITE

Daļa no risku vadības procesa paredz to, ka vadība apzina finansiālos riskus, kuriem ir pakļauta Banka. Kopējā riska vadības stratēģija ir to risku samazināšana vai izslēgšana, ar kuriem Banka saskaras, noslēdzot darījumus, kam piemīt kompensējošs riska profils.

Banka procentu likmju riska cennodrošes uzskaitē izmanto patiesās vērtības uzskaites modeli. Patiesās vērtības cennodrošes ir nodrošināšanās pret uzskaitītā aktīva vai pasīva patiesās vērtības izmaiņām vai identificēta šāda aktīva vai pasīva daļa, kas attiecināma uz konkrētu risku un kas ietekmē fiksēto tīro peļņu. Banka noslēdza un norādīja procentu likmju mijmaiņas darījumus kā atvasinājumu cennodrošes instrumentus. Banka identificēja un apvienoja kredītu portfeli/grupu ar fiksētu procentu likmi (hipotekāros un privātos) cennodrošes objekta veidā.

Gadā, kas beidzās 2010. gada 31. decembrī, Banka uzskaitīja tīro cennodrošes instrumentu peļņu LVL 948 tūkstošu apmērā. Kopējie tīrie zaudējumi no cennodrošes objektiem, kas attiecināmi uz nodrošināto risku, sastādīja LVL 1,809 tūkstoši.

LVL'000	Iespējamā summa		Cennodrošes posteņa peļņa/(zaudējumi), kas attiecināmi uz cennodrošes risku		Cennodrošes instrumenta peļņa/(zaudējumi)	
	2010	2009	2010	2009	2010	2009
Cennodrošes postenis						
Kredītportfelis	97,198	106,896	(1,809)*	1,993	948*	(1,996)

* Divas nodrošes konstrukcijas tika izbeigtas un nosacītā nodrošes priekšmetu summa samazināta.

43. TIESVEDĪBA UN PRASĪBAS

Savas darbības laikā Banka ir piedalījies vairākās tiesas prāvās, lai atgūtu nesamaksātos kredītu atlikumus un paturētu ķīlas. Bankas vadība uzskata, ka neviena no tiesas prasībām, kas nebija noslēgusies līdz 2010. gada 31. decembrim, nevar radīt materiālus zaudējumus Bankai un/vai Koncernam.

44. NOTIKUMI PĒC BILANCES SASTĀDĪŠANAS DATUMA

Pārskata gada pēdējā dienā līdz šo konsolidēto finanšu pārskatu parakstīšanas datumam nav noticis nekas tāds, kas prasītu izdarīt korekcijas konsolidētajos finanšu pārskatos vai tā piezīmēs vai arī prasītu to izpaušanu.