

## **AS DnB NORD Banka**

**Starpposma saīsinātie konsolidētie un bankas  
finanšu pārskati par 6 mēnešu periodu, kas noslēdzās  
2010. gada 30. jūnijā, sagatavoti saskaņā ar  
Starptautisko grāmatvedības standartu Nr. 34, kas  
apstiprināts lietošanai Eiropas Savienībā**

**AS DnB NORD Banka**  
**Starpposma saīsinātie konsolidētie un Bankas finanšu pārskati**  
**par 6 mēnešu periodu, kas noslēdzas 2010. gada 30.jūnijā**

**Saturs**

Padomes un valdes ziņojums	2
Bankas padome un valde	3
Paziņojums par valdes atbildību	4
Revidentu ziņojums	5
Starpposma finanšu pārskati:	
Starpposma konsolidēts pārskats par kumulatīvo ienākumu	6
Starpposma pārskats par finanšu stāvokli	7 – 8
Starpposma kapitāla un rezervju izmaiņu pārskats	9
Starpposma pārskats par naudas plūsmu	10 – 11
Pielikumi	12 – 31

AS DnB NORD Banka  
Smilšu iela 6, Rīga - 50, LV-1803, Latvija  
tālrunis: (371) 6 701 5204  
fakss: (371) 782 0080  
(371) 732 3449  
Reģistrācijas numurs: 4000 302 4725

**AS DnB NORD Banka**  
**Starpposma saīsinātie konsolidētie un Bankas finanšu pārskati**  
**par 6 mēnešu periodu, kas noslēdzas 2010. gada 30.jūnijā**

**VADĪBAS ZIŅOJUMS**

2010. gada otrajā ceturksnī turpinājās Latvijas tautsaimniecības attīstības pakāpeniska atjaunošanās. Ražošanas un eksporta nozaru izaugsme bija atsākusies jau 2009. gada otrajā pusē. Šā gada sākumā sāka uzlaboties arī mazumtirdzniecības rādītāji. Lai gan valsts joprojām atrodas krīzes seku pārvarēšanas ceļa sākumposmā, sagaidāms, ka 2010. gada otrajā pusgadā ekonomikas pieaugums turpināsies.

Labvēlīgās tendences Latvijas tautsaimniecībā atspoguļojas arī DnB NORD pamatdarbības rezultātos.

DnB NORD Bankas ieņēmumi no pamatdarbības 2010. gada pirmajā pusgadā sasniedza 24,9 miljonus latu. DnB NORD Banka šajā periodā turpināja veicināt izmaksu efektivitāti, tādējādi saimnieciskās darbības izdevumi šā gada pirmajā pusgadā bija par 8% mazāki nekā attiecīgajā periodā pirms gada, sasniedzot 11,3 miljonus latu.

DnB NORD Bankas operacionālā peļņa pirms uzkrājumiem un nodokļiem 2010. gada pirmajos sešos mēnešos sasniedza 13,4 miljonus latu.

2010. gada otrajā ceturksnī banka izveidoja neto uzkrājumus LVL 15,4 miljonu apmērā. Bankas zaudējumi pēc uzkrājumiem un nodokļiem šā gada pirmajā pusgadā sasniedza LVL 15,7 miljonus. Šajā periodā DnB NORD Bankas kapitāls tika palielināts par 14,2 miljoniem latu.


Kopējie DnB NORD grupas aktīvi Latvijā 2010. gada pirmajā pusgadā sasniedza 1,9 miljardus latu. Šajā periodā DnB NORD grupas neto kredītportfelis samazinājās par 4,7% salīdzinājumā ar gada sākumu, sastādot 1,525 miljardus latu. 2010. gada pirmā pusgada beigās DnB NORD grupas depozītu portfelis sasniedza 436,4 miljonus latu, kas ir par 12,8% vairāk nekā gada sākumā.

DnB NORD Bankas konkurētspēju Latvijas banku sektorā apliecina pastāvīgais klientu skaita pieaugums – 2010. gada pirmajā pusgadā par DnB NORD Bankas klientiem ir kļuvuši 875 uzņēmumi un gandrīz 6000 privātpersonas. DnB NORD Bankas izdoto norēķinu karšu skaits 2010. gada pirmajā pusgadā ir palielinājies par 4%. DnB NORD Bankas internetbankas iNORD lietotāju skaits 2010. gada pirmajos sešos mēnešos palielinājās par 8%.

Gada pirmajos sešos mēnešos jaunizsniegto kredītu kopapjoms sasniedza 54,7 miljonus latu. Salīdzinājumā ar attiecīgo periodu pirms gada būtiski ir palielinājies uzņēmumiem izsniegto kredītu apjoms – 2010. gada pirmajā pusgadā tas sasniedzis 41,4 miljonus latu, kas ir gandrīz četras reizes vairāk nekā attiecīgajā periodā pirms gada (10,2 miljoni latu). Kredīti privātpersonām tika izsniegti 13,3 miljonu latu apmērā.

2010. gada 2. augustā DnB NOR Bank ASA (DnB NOR) paziņoja, ka ir izmantojusi akcionāru līgumā ar Norddeutsche Landesbank (NORD/LB) paredzēto opciju iegādāties NORD/LB daļu - 49% akciju - bankā Bank DnB NOR A/S. kopš 2005. gada DnB NOR un NORD/LB pieder attiecīgi 51% un 49% Bank DnB NOR A/S akciju; Bank DnB NOR A/S ir meitas bankas Latvijā, Lietuvā un Polijā, t. sk. AS DnB NORD Banka. Sagaidāms, ka akciju iegādes process noslēgsies nākamā gada sākumā.

DnB NOR uzskata, ka ģeogrāfiskajā reģionā, kurā darbojas DnB NORD, ir labs potenciāls nākotnē gūt ienākumus, un patreiz ir piemērots laiks, lai nostiprinātu tās pozīcijas Baltijas reģionā.



Tōmass Burkle

Andris Ozoliņš

Padomes  
priekšsēdētājs

Valdes priekšsēdētājs,  
prezidents

Rīgā

2010. gada 24. augustā

**AS DnB NORD Banka**  
**Starpposma saīsinātie konsolidētie un Bankas finanšu pārskati**  
**par 6 mēnešu periodu, kas noslēdzas 2010. gada 30.jūnijā**

**Bankas padome un valde**

**Bankas padome**

<i>Vārds, uzvārds</i>	<i>Iestāde</i>	<i>Amats</i>	<i>Apstiprināšanas datums</i>
Tomass Burkle	Bank DnB NORD A/S	Padomes priekšsēdētājs	2009. gada 18.marts*
Torstens Hāgens	Bank DnB NORD A/S	Padomes priekšsēdētāja vietnieks	2007. gada 6. jūnijs**
Margarēte Melbi Grenna	Bank DnB NORD A/S	Padomes loceklis	2010. gada 22. februāris
Kords Meiers	Norddeutsche Landesbank Girozentrale AG	Padomes loceklis	2010. gada 22. februāris
Tonijs Samuelsens	DnB NOR Bank ASA	Padomes loceklis	2008. gada 26. marts
Jekaterina Titarenko	Bank DnB NORD A/S	Padomes loceklis	2010. gada 22. februāris

\* No 2009. gada 16. marta līdz 2009. gada 18. martam Tomass Burkle bija Padomes loceklis.

\*\* No 2006. gada 26. marta līdz 2007. gada 6. jūnijam Torsteins Hagens bija Padomes loceklis.

*Sekojoši padomes locekļi ir atstājuši padomi no 2010.gada 1. janvāra:*

<i>Vārds, uzvārds</i>	<i>Iestāde</i>	<i>Amats</i>	<i>Atstāšanas datums</i>
Kristofs Djengs	Norddeutsche Landesbank Girozentrale	Padomes loceklis	2010. gada 22. februāris
Mihaels Kīzeveters	Norddeutsche Landesbank Girozentrale	Padomes loceklis	2010. gada 22. februāris
Jarle Mortensens	DnB NOR Bank ASA	Padomes loceklis	2010. gada 22. februāris

**Bankas valde**

<i>Vārds, uzvārds</i>	<i>Amats</i>	<i>Apstiprināšanas datums</i>
Andris Ozoliņš	Valdes priekšsēdētājs	2004. gada 1. janvāris*
Sigfreds Andersens	Valdes loceklis	2010. gada 1. maijs
Rūdolfo Kargess	Valdes loceklis	2000. gada 20. jūlijs
Ivars Kapitovičs	Valdes loceklis	2006.gada 10. augusts
Jānis Teteris	Valdes loceklis	2009.gada 1. augusts

\* No 2001. gada 29. marta līdz 2004. gada 1. janvārim Andris Ozoliņš bija Valdes priekšsēdētāja vietnieks; no 1999. gada 10. septembra līdz 2001. gada 29. martam Andris Ozoliņš bija Valdes loceklis.

*Sekojoši valdes locekļi ir atstājuši padomi pārskata perioda laikā:*

<i>Vārds, uzvārds</i>	<i>Amats</i>	<i>Atstāšanas datums</i>
Bjornns Počs	Valdes loceklis	2010. gada 1. maijs

**AS DnB NORD Banka**  
**Starpposma saīsinātie konsolidētie un Bankas finanšu pārskati**  
**par 6 mēnešu periodu, kas noslēdzas 2010. gada 30.jūnijā**


**PAZIŅOJUMS PAR VALDES ATBILDĪBU**

AS DnB NORD Banka valde ir atbildīga par Koncerna un Bankas finanšu pārskatu sagatavošanu.

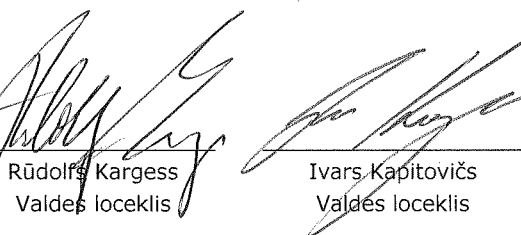
Starpposma saīsinātie finanšu pārskati ir sagatavoti, pamatojoties uz attaisnojuma dokumentiem, un sniedz patiesu priekšstatu par Koncerna un Bankas finansiālo stāvokli 2010. gada 30.jūnijā un 2010. gada 6 mēnešu darbības rezultātiem un naudas plūsmām.

Starpposma saīsinātie finanšu pārskati ir sagatavoti, balstoties uz uzņēmējdarbības turpināšanas principu saskaņā ar Eiropas Savienībā apstiprināto Starptautisko Grāmatvedības Standartu Nr. 34 „Starpperioda finanšu pārskati”. Pārskata periodā ir konsekventi izmantotas atbilstošas uzskaites metodes. Finanšu pārskatu sagatavošanas gaitā valdes pieņemtie lēmumi un izdarītie novērtējumi ir bijuši piesardzīgi un pamatoti.


AS DnB NORD Banka valde ir atbildīga par atbilstošas uzskaites sistēmas nodrošināšanu, Koncerna un Bankas aktīvu saglabāšanu, kā arī par krāpšanas un citu izdarītu pārkāpumu atklāšanu un novēršanu. Valde ir arī atbildīga par likuma “Par kredītiestādēm”, Latvijas Bankas, Finanšu un kapitāla tirgus komisijas norādījumu un citu uz kredītiestādēm attiecināmu Latvijas Republikas likumdošanas prasību izpildi.




Andris Ozoliņš  
Valdes  
priekšsēdētājs




Rūdolfs Kargess  
Valdes loceklis



Ivars Kapitovičs  
Valdes loceklis



Sigfred Andersen  
Valdes loceklis



Jānis Teteris  
Valdes loceklis

Rīgā  
2010. gada 24. augustā

## NEATKARĪGU REVIDENTU ZIŅOJUMS

AS „DnB Nord Banka” akcionāriem

### Ziņojums par finanšu pārskatu

Mēs esam veikuši AS „DnB Nord Banka” un tās meitas uzņēmumu (turpmāk tekstā - „Grupa”) saīsinātā starpperiodu konsolidētā finanšu pārskata un AS „DnB Nord Banka” (turpmāk tekstā – Banka) saīsinātā starpperiodu finanšu pārskata par periodu no 2010. gada 1. janvāra līdz 30. jūnijam, kas atspoguļots no 6. līdz 31. lappusei, revīziju. Revidētais saīsinātais starpperiodu finanšu pārskats ietver Grupas un Bankas 2010. gada 30. jūnija finanšu stāvokli, kumulatīvo ienākumu pārskats, kapitāla un rezervju izmaiņu pārskatu un naudas plūsmas pārskatu par periodu no 2010. gada 1. janvāra līdz 30. jūnija, un attiecīgos pielikumus.

#### Vadības atbildība par finanšu pārskata sagatavošanu

Bankas vadība ir atbildīga par šī saīsinātā starpperiodu finanšu pārskata sagatavošanu un tajā sniegtās informācijas patiesu atspoguļošanu saskaņā ar 34. Starptautisko grāmatvedības standartu par starpperiodu finanšu pārskatiem, kas apstiprināts lietošanai Eiropas Savienībā. Šī atbildība ietver tādas iekšējās kontroles izveidošanu, ieviešanu un uzturēšanu, kas nodrošina finanšu pārskata, kas nesatur ne krāpšanas, ne kļūdu izraisītas būtiskas neatbilstības, sagatavošanu un patiesu atspoguļojumu, atbilstošu grāmatvedības uzskaites principu izvēli un piemērošanu, kā arī apstākļiem atbilstošu grāmatvedības aplēšu sagatavošanu.

#### Revidenta atbildība

Mēs esam atbildīgi par atzinumu, ko, pamatojoties uz mūsu veikto revīziju, izsakām par šo saīsināto starpperiodu finanšu pārskatu. Mēs veicām revīziju saskaņā ar Starptautiskajiem revīzijas standartiem. Šie standarti nosaka, ka mums jāievēro ētikas prasības un jāplāno un jāveic revīzija tā, lai iegūtu pietiekamu pārliecību par to, ka saīsinātos starpperiodu finanšu pārskatos nav būtisku neatbilstību.


Revīzija ietver procedūras, kas tiek veiktas, lai gūtu revīzijas pierādījumus par saīsināto starpperiodu finanšu pārskatā uzrādīto summu un atklātās informācijas pamatotību. Procedūras tiek izvēlētas, pamatojoties uz revidenta profesionālu vērtējumu, ieskaitot krāpšanas vai kļūdu izraisītu būtisku neatbilstību riska novērtējumu finanšu pārskatā. Veicot šo riska novērtējumu, revidents ņem vērā iekšējo kontroli, kas izveidota, lai nodrošinātu finanšu pārskata sagatavošanu un tajā sniegtās informācijas patiesu atspoguļošanu, ar mērķi noteikt apstākļiem piemērotas revīzijas procedūras, bet nevis lai izteiktu atzinumu par kontroles efektivitāti. Revīzija ietver arī pielietoto grāmatvedības uzskaites principu un nozīmīgu bankas vadības izdarīto pieņēmumu pamatotības, kā arī finanšu pārskatā sniegtās informācijas vispārēju izvērtējumu.

Uzskatām, ka mūsu iegūtie revīzijas pierādījumi ir pietiekami un atbilstoši mūsu revīzijas atzinuma izteikšanai.

#### Atzinums

Mūsaprāt iepriekš minētais Bankas un Grupas saīsinātais starpperiodu finanšu pārskats visos būtiskos aspektos ir sagatavots saskaņā ar 34. Starptautisko grāmatvedības standartu, kas apstiprināts lietošanai Eiropas Savienībā.

SIA „Ernst & Young Baltic”  
Licence Nr. 17



Diāna Krišjāne  
Valdes priekšsēdētāja  
LR zvērināta revidente  
Sertifikāts Nr. 124

Rīgā, 2010. gada 24. augustā

**AS DnB NORD Banka**  
**Starpposma saīsinātie konsolidētie un Bankas finanšu pārskati**  
**par 6 mēnešu periodu, kas noslēdzas 2010. gada 30.jūnijā**

**Starpposma konsolidēts pārskats par kumulatīvo ienākumu**  
**par 2009. gada 6 mēnešu periodu, kas noslēdzās 2010. gada 30. jūnijā**

Pielikumi		01.01.2010.-	01.01.2009.-	01.01.2010.-	01.01.2009.-
		30.06.2010 Koncerns LVL'000	30.06.2009 Koncerns LVL'000	30.06.2010 Banka LVL'000	30.06.2009 Banka LVL'000
Procentu ienākumi	4	36,114	54,185	33,662	49,953
Procentu izdevumi	5	(16,232)	(30,479)	(15,319)	(27,687)
<b>Neto procentu ienākumi</b>		<b>19,882</b>	<b>23,706</b>	<b>18,343</b>	<b>22,266</b>
Komisijas naudas ienākumi		6,144	6,938	6,930	7,556
Komisijas naudas izdevumi		(3,720)	(3,135)	(3,450)	(3,134)
<b>Neto komisijas naudas ienākumi</b>		<b>2,424</b>	<b>3,803</b>	<b>3,480</b>	<b>4,422</b>
Neto peļņa/(zaudējumi) no darījumiem ar ārvalstu valūtu, vērtspapīru tirdzniecības un atvasinātiem finanšu instrumentiem		2,756	2,091	2,850	2,073
Citi pamatdarbības ienākumi		1,726	2,428	189	181
Dividendes		1	1	81	1
<b>Pamatdarbības peļņa</b>		<b>26,789</b>	<b>32,029</b>	<b>24,943</b>	<b>28,943</b>
Personāla izmaksas		(5,442)	(5,434)	(5,071)	(5,000)
Pārējie administratīvie izdevumi		(5,387)	(6,437)	(4,982)	(6,087)
Nemateriālo aktīvu un pamatlīdzekļu vērtības nolietojums un norakstīšana		(2,489)	(3,115)	(1,238)	(1,173)
Citi pamatdarbības izdevumi		(302)	(463)	(230)	(212)
Izdevumi uzkrājumiem aizdevumu un pārējo aktīvu vērtības samazinājumam	8	(29,456)	(78,065)	(29,104)	(78,065)
<b>(Zaudējumi) pirms uzņēmumu ienākuma nodokļa</b>		<b>(16,287)</b>	<b>(61,485)</b>	<b>(15,682)</b>	<b>(61,594)</b>
Uzņēmumu ienākuma nodoklis	9	-	8,757	-	8,800
<b>Pārskata perioda (zaudējumi)</b>		<b>(16,287)</b>	<b>(52,728)</b>	<b>(15,682)</b>	<b>(52,794)</b>
<b>(Zaudējumi) attiecināmi uz:</b>		<b>(16,287)</b>	<b>(52,728)</b>	<b>(15,682)</b>	<b>(52,794)</b>
Bankas akcionāriem		(16,287)	(52,728)	(15,682)	(52,794)
<b>Kopā kumulatīvie (zaudējumi) attiecināmi uz</b>					
Bankas akcionāriem		(16,287)	(52,728)	(15,682)	(52,794)

Finanšu pārskatus, kas atspoguļoti no 6. līdz 31. lappusei, ir apstiprinājusi Bankas padome un valde, kuru vārdā to parakstījuši:



Tomass Burkle

Padomes priekšsēdētājs



Andris Ozoliņš

Valdes priekšsēdētājs



Rūdolfs Kargess

Valdes loceklis

Rīgā  
2010. gada 24. augustā

**Pielikumi ir šo finanšu pārskatu neatņemama sastāvdaļa**

**AS DnB NORD Banka**  
**Starpposma saīsinātie konsolidētie un Bankas finanšu pārskati**  
**par 6 mēnešu periodu, kas noslēdzas 2010. gada 30.jūnijā**

**Starpposma konsolidēts pārskats par finanšu stāvokli uz 2010. gada 30. jūniju**

Aktīvi	Pielikums	30.06.2010	31.12.2009	30.06.2010	31.12.2009
		Koncerns LVL'000	Koncerns LVL'000	Banka LVL'000	Banka LVL'000
Kase un prasības pret centrālām bankām		83,324	95,876	83,324	95,876
Prasības uz pieprasījumu pret kredītiestādēm		5,430	8,833	5,155	8,311
Atvasinātie finanšu instrumenti		8,899	5,652	8,899	5,652
Klasificēti kā patiesajā vērtībā novērtētie finanšu aktīvi ar atspoguļojumu peļņas vai zaudējumu aprēķinā		155,666	119,673	155,666	119,673
- Parāda vērtspapīri un citi vērtspapīri ar fiksētu ienākumu	7	155,295	119,306	155,295	119,306
-- Ieguldījumu fondi	7	371	367	371	367
Pārdošanai pieejami finanšu aktīvi		10	10	10	10
Kredīti un debitoru parādi		1,538,988	1,612,543	1,476,555	1,515,898
-- Termiņprasības pret kredītiestādēm		13,993	11,458	13,993	11,458
-- Kredīti	6	1,524,995	1,601,085	1,462,562	1,504,440
Nākamo periodu uzkrātie ienākumi un izdevumi		480	696	358	562
Ieguldījumu īpašums	10	9,888	4,449	-	-
Pamatlīdzekļi		29,844	29,255	7,058	6,077
Nemateriālie aktīvi		1,350	1,539	982	1,146
Ieguldījumi meitas uzņēmumos		-	-	1,997	1,997
Atliktais uzņēmumu ienākuma nodoklis	9	6,483	6,483	6,483	6,483
Uzņēmumu ienākuma nodoklis		723	2,234	723	2,234
Pārējie aktīvi		18,547	13,154	13,539	8,631
<b>Kopā aktīvi</b>		<b>1,859,632</b>	<b>1,900,397</b>	<b>1,760,749</b>	<b>1,772,550</b>

Finanšu pārskatus, kas atspoguļoti no 6. līdz 31. lappusei, ir apstiprinājusi Bankas padome un valde, kuru vārdā to parakstījuši:



Tomass Burkle

Padomes priekšsēdētājs



Andris Ozoliņš

Valdes priekšsēdētājs



Rūdolfs Kargess

Valdes loceklis

Rīgā  
2010. gada 24. augustā

**Pielikumi ir šo finanšu pārskatu neatņemama sastāvdaļa**



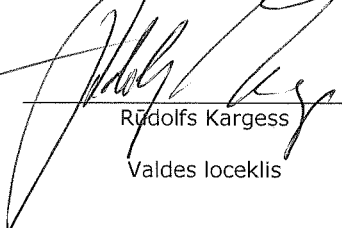


**AS DnB NORD Banka**  
**Starposma saīsinātie konsolidētie un Bankas finanšu pārskati**  
**par 6 mēnešu periodu, kas noslēdzas 2010. gada 30.jūnijā**

**Starposma konsolidēts pārskats par finanšu stāvokli uz 2010. gada 30. jūniju**

Saistības	Pielikums	30.06.2010	31.12.2009	30.06.2010	31.12.2009
		Koncerns LVL'000	Koncerns LVL'000	Banka LVL'000	Banka LVL'000
Saistības uz pieprasījumu pret kredītiestādēm	11	10,922	54,536	10,922	54,536
Atvasinātie finanšu instrumenti		21,030	16,745	21,030	16,745
Amortizētajā iegādes vērtībā vērtētas finanšu saistības:		1,644,125	1,642,561	1,516,464	1,489,886
-- Saistības pret kredītiestādēm	11	1,207,714	1,255,970	1,070,398	1,034,922
-- Depozīti un pārējās finanšu saistības	12	436,411	386,591	446,066	454,964
Nākamo periodu ienākumi un uzkrātie izdevumi		2,395	2,021	2,357	1,987
Atliktais uzņēmumu ienākuma nodoklis		685	686	-	-
Uzņēmumu ienākuma nodoklis		1	-	-	-
Pārējās saistības		3,324	4,558	1,958	1,408
Uzkrājumi		-	-	29,431	27,865
Pakārtotās saistības		54,451	54,481	54,451	54,481
<b>Kopā saistības</b>		<b>1,736,933</b>	<b>1,775,588</b>	<b>1,636,613</b>	<b>1,646,908</b>
<b>Kapitāls un rezerves</b>					
Akciju kapitāls		134,361	134,361	134,361	134,361
Akciju emisijas uzcelojums		48,994	48,994	48,994	48,994
Rezerves kapitāls	13	42,667	28,491	42,667	28,491
Pārvērtēšanas rezerve		133	133	133	133
Uzkrātais rezultāts		(103,456)	(87,170)	(102,019)	(86,337)
<b>Kopā kapitāls attiecināms uz Bankas akcionāriem</b>		<b>122,699</b>	<b>124,809</b>	<b>124,136</b>	<b>125,642</b>
<b>Kopā kapitāls</b>		<b>122,699</b>	<b>124,809</b>	<b>124,136</b>	<b>125,642</b>
<b>Kopā saistības, kapitāls un rezerves</b>		<b>1,859,632</b>	<b>1,900,397</b>	<b>1,760,749</b>	<b>1,772,550</b>

Finanšu pārskatus, kas atspoguļoti no 6. līdz 31. lappusei, ir apstiprinājusi Bankas padome un valde, kuru vārdā to parakstījuši:

		
Tomass Burkle	Andris Ozoliņš	Rūdolfs Kargess
Padomes priekšsēdētājs	Valdes priekšsēdētājs	Valdes loceklis

Rīgā  
2010. gada 24. augustā

**Pielikumi ir šo finanšu pārskatu neatņemama sastāvdaļa**

**AS DnB NORD Banka**  
**Starpposma saīsinātie konsolidētie un Bankas finanšu pārskati**  
**par 6 mēnešu periodu, kas noslēdzas 2010. gada 30.jūnijā**

**Starpposma saīsinātais Grupas kapitāla un rezervju izmaiņu pārskats par 2010.gada 6 mēnešiem**

<b>Koncerns</b>	<b>Pamatka- pitāls</b>	<b>Attiecināms uz akcionāriem</b>			<b>Uzkrātais rezultāts</b>	<b>Kopā</b>
		<b>Akciju emisijas uzcenojums</b>	<b>Pārējās rezerves</b>	<b>Pārvēr- tēšanas rezerve</b>		
	<b>LVL'000</b>	<b>LVL'000</b>	<b>LVL'000</b>	<b>LVL'000</b>	<b>LVL'000</b>	<b>LVL'000</b>
<b>2009.gada 1.janvāri</b>	<b>99,161</b>	<b>48,994</b>	<b>214</b>	<b>133</b>	<b>(82)</b>	<b>148,420</b>
6 mēnešu zaudējumi	-	-	-	-	(52,728)	(52,728)
Naudas plūsmas riska ierobežošana	-	-	-	-	-	-
<b>Kopā kumulatīvie (zaudējumi)</b>	-	-	-	-	<b>(52,728)</b>	<b>(52,728)</b>
Pamatkapitāla pieaugums	35,174	-	-	-	-	35,174
<b>2009.gada 30.jūnijā</b>	<b>134,335</b>	<b>48,994</b>	<b>214</b>	<b>133</b>	<b>(52,810)</b>	<b>130,866</b>
<b>2009.gada 31.decembrī</b>	<b>134,361</b>	<b>48,994</b>	<b>28,491</b>	<b>133</b>	<b>(87,170)</b>	<b>124,809</b>
6 mēnešu zaudējumi	-	-	-	-	(16,286)	(16,286)
<b>Kopā kumulatīvie (zaudējumi)</b>	-	-	-	-	<b>(16,286)</b>	<b>(16,286)</b>
Rezerves kapitāla pieaugums	-	-	14,176	-	-	14,176
<b>2010.gada 30.jūnijā</b>	<b>134,361</b>	<b>48,994</b>	<b>42,667</b>	<b>133</b>	<b>(103,456)</b>	<b>122,699</b>

**Starpposma saīsinātais Bankas kapitāla un rezervju izmaiņu pārskats par 2010.gada 6 mēnešiem**

<b>Banka</b>	<b>Pamat- kapitāls</b>	<b>Akciju emisijas uzcenojums</b>	<b>Pārējās rezerves</b>	<b>Pārvēr- tēšanas rezerve</b>	<b>Uzkrātais rezultāts</b>	<b>Kopā</b>
<b>2009.gada 1.janvāri</b>	<b>99,161</b>	<b>48,994</b>	<b>214</b>	<b>133</b>	<b>741</b>	<b>149,243</b>
6 mēnešu zaudējumi	-	-	-	-	(52,794)	(52,794)
<b>Kopā kumulatīvie (zaudējumi)</b>	-	-	-	-	<b>(52,794)</b>	<b>(52,794)</b>
Pamatkapitāla pieaugums	35,174	-	-	-	-	35,174
<b>2009. gada 30. jūnijā</b>	<b>134,335</b>	<b>48,994</b>	<b>214</b>	<b>133</b>	<b>(52,053)</b>	<b>131,623</b>
<b>2009. gada 31. decembrī</b>	<b>134,361</b>	<b>48,994</b>	<b>28,491</b>	<b>133</b>	<b>(86,337)</b>	<b>125,642</b>
6 mēnešu zaudējumi	-	-	-	-	(15,682)	(15,682)
<b>Kopā kumulatīvie (zaudējumi)</b>	-	-	-	-	<b>(15,682)</b>	<b>(15,682)</b>
Rezerves kapitāla pieaugums	-	-	14,176	-	-	14,176
<b>2010. gada 30. jūnijā</b>	<b>134,361</b>	<b>48,994</b>	<b>42,667</b>	<b>133</b>	<b>(102,019)</b>	<b>124,136</b>

*Pielikumi ir šo finanšu pārskatu neatņemama sastāvdaļa*

**AS DnB NORD Banka**  
**Starpposma saīsinātie konsolidētie un Bankas finanšu pārskati**  
**par 6 mēnešu periodu, kas noslēdzas 2010. gada 30.jūnijā**

**Starpposma pārskats par naudas plūsmu 2010. gada 6 mēnešiem**

	<b>1.01.2010- 30.06.2010</b>	<b>1.01.2009- 30.06.2009</b>	<b>1.01.2010- 30.06.2010</b>	<b>1.01.2009- 30.06.2009</b>
	<b>Koncerns LVL'000</b>	<b>Koncerns LVL'000</b>	<b>Banka LVL'000</b>	<b>Banka LVL'000</b>
<b>Naudas plūsma pamatdarbības rezultātā</b>				
Peļņa pirms uzņēmuma ienākuma nodokļa un dividendēm	(16,287)	(61,485)	(15,682)	(61,594)
Nemateriālo aktīvu un pamatlīdzekļu amortizācija / nolietojums	2,489	3,165	1,113	1,112
Uzkrājumu nedrošiem parādiem un ārpusbilances saistībām pieaugums	27,348	77,905	26,997	77,905
Peļņa no vērtspapīru, atvasināto finanšu instrumentu un kredītu pārvērtēšanas	(1,827)	392	(1,827)	392
(Peļņa)/zaudējumi no nemateriālo aktīvu un pamatlīdzekļu pārdošanas	(45)	(71)	-	(71)
Saņemtas dividendes	1	-	(81)	-
(Peļņa)/zaudējumi no ārvalstu valūtas pārvērtēšanas	74	160	74	160
<b>Naudas un tās ekvivalentu pieaugums/(samazinājums) pamatdarbības rezultātā pirms izmaiņām aktīvos un saistībās</b>	<b>11,751</b>	<b>20,066</b>	<b>10,594</b>	<b>17,904</b>
Kredītu un debitoru parādu (pieaugums)/samazinājums	81,196	120,009	36,141	69,934
Prasību pret kredītiestādēm (pieaugums)/samazinājums	(13,624)	(2,408)	(13,591)	715
Atvasināto finanšu instrumentu (pieaugums)/samazinājums	(4,361)	(5,838)	(4,361)	(5,838)
Klasificētu kā patiesajā vērtībā novērtēto finanšu aktīvu ar atspoguļojumu peļņas vai zaudējumu aprēķinā (pieaugums)/samazinājums	(34,112)	45,561	(34,112)	45,561
Prasību pret kredītiestādēm pieaugums	(48,246)	(207,178)	35,486	(203,710)
Uzkrāto ienākumu un nākamo periodu izdevumu (pieaugums)/samazinājums	216	(274)	203	(277)
Pārējo aktīvu (pieaugums)/samazinājums	(12,341)	(9,489)	(3,371)	(5,357)
Noguldījumu no klientiem pieaugums/(samazinājums)	48,722	(19,377)	(9,996)	15,394
Atvasināto finanšu instrumentu pieaugums/(samazinājums)	4,285	2,768	4,285	2,768
Uzkrāto izdevumu un nākamo periodu ienākumu pieaugums/(samazinājums)	5,407	(797)	5,087	(99)
Pārējo saistību pieaugums/(samazinājums)	(28,107)	(10,329)	(21,737)	(2,740)
<b>Naudas un tās ekvivalentu pieaugums / samazinājums pamatdarbības rezultātā</b>	<b>10,786</b>	<b>(67,286)</b>	<b>4,628</b>	<b>(65,745)</b>
<b>Naudas plūsma ieguldījumu darbības rezultātā</b>				
Pamatlīdzekļu un nemateriālo aktīvu (iegāde)	(5,216)	(3,772)	(2,056)	(430)
Pamatlīdzekļu un nemateriālo aktīvu pārdošana	2,373	2,088	125	134
Līdzdalības daļu struktūrvienībā un meitas kompānijā (iegāde)	-	-	-	(81)
Investīciju īpašumu (iegāde)	(5,439)	-	-	-
<b>Naudas un tās ekvivalentu pieaugums/(samazinājums) ieguldījumu darbības rezultātā</b>	<b>(8,282)</b>	<b>(1,684)</b>	<b>(1,931)</b>	<b>(377)</b>

**Pielikumi ir šo finanšu pārskatu neatņemama sastāvdaļa**

**AS DnB NORD Banka**  
**Starpposma saīsinātie konsolidētie un Bankas finanšu pārskati**  
**par 6 mēnešu periodu, kas noslēdzas 2010. gada 30.jūnijā**

**Starpposma pārskats par naudas plūsmu 2010. gada 6 mēnešiem (turpinājums)**

	<b>1.01.2010- 30.06.2010 Koncerns LVL'000</b>	<b>1.01.2009- 30.06.2009 Koncerns LVL'000</b>	<b>1.01.2010- 30.06.2010 Banka LVL'000</b>	<b>1.01.2009- 30.06.2009 Banka LVL'000</b>
<b>Naudas plūsma finansēšanas darbības rezultātā</b>				
Pamatkapitāla pieaugums	-	35,174	-	35,174
Rezerves kapitāla pieaugums	14,176	-	14,176	-
Piesaistītās subordinētās saistības	(30)	13,770	(30)	13,770
<b>Naudas un tās ekvivalentu pieaugums/(samazinājums) finansēšanas darbības rezultātā</b>	<b>14,146</b>	<b>48,944</b>	<b>14,146</b>	<b>48,944</b>
<b>Naudas un tās ekvivalentu pieaugums/(samazinājums)</b>	<b>16,650</b>	<b>(20,026)</b>	<b>16,843</b>	<b>(17,178)</b>
Nauda un tās ekvivalenti pārskata perioda sākumā	56,244	84,930	55,722	84,528
Ārvalstu valūtas pārvērtēšanas peļņa/(zaudējumi)	(74)	(160)	(74)	(160)
<b>Nauda un tās ekvivalenti pārskata perioda beigās</b>	<b>72,820</b>	<b>64,744</b>	<b>72,491</b>	<b>67,190</b>
	<b>30.06.2010 Koncerns LVL'000</b>	<b>30.06.2009 Koncerns LVL'000</b>	<b>30.06.2010 Banka LVL'000</b>	<b>30.06.2009 Banka LVL'000</b>
Saņemto procentu naudas plūsma	36,709	56,514	34,252	51,982
Samaksāto procentu naudas plūsma	17,744	36,306	16,933	34,063
Saņemtas dividendes	1	-	81	-

**Pielikumi ir šo finanšu pārskatu neatņemama sastāvdaļa**

**AS DnB NORD Banka**  
**Starpposma saīsinātie konsolidētie un Bankas finanšu pārskati**  
**par 6 mēnešu periodu, kas noslēdzas 2010. gada 30.jūnijā**

**Finanšu pārskatu pielikumi**

**1. VISPARĪGA INFORMĀCIJA PAR BANKU**

AS DnB NORD Banka tika dibināta kā Rīgas komercbanka 1989. gada 26. jūnijā. 1991. gada 6. septembrī tā tika reģistrēta Latvijas Republikas Uzņēmumu reģistrā kā akciju sabiedrība. Bankas mātes uzņēmums ir Bank DnB NORD A/S (Dānija) un Bankas mātes sabiedrības mātes uzņēmums ir DnB NOR ASA (Norvēģija). Banka un tās meitasuzņēmumi (Koncerns) darbojas banku un finanšu pakalpojumu jomā.

Banka piedāvā plašu finanšu pakalpojumu klāstu uzņēmumiem un privātpersonām.

On 30 December 2009, the board of directors of DnB NOR ASA ("DnB NOR") has decided to initiate the evaluation period of the shareholder agreement between DnB NOR and Norddeutsche Landesbank Girozentrale's ("NORD/LB") and consider whether to acquire NORD/LB ownership interest in Bank DnB NORD A/S ("DnB NORD"). On 2 August 2010 DnB NOR has said to exercise option to buy mentioned ownership interest, thus indicating end of evaluation period. According to this option DnB NOR will purchase interest in the Bank. Currently the parties are seeking to reach agreement on price; if no agreement reached, price will be determined in accordance with the agreed arbitration mechanism. It is understood that ownership of the Group will be taken by DnB NOR.

The management of the Bank strongly believes that above process does not raise significant uncertainties to its operations or funding base, as well as the Bank will be capitalised in accordance with regulatory requirements to allow it to operate continuously. Therefore the Bank has made reasonable judgments and estimates aimed at sustaining the Bank as going concern in 2010 and beyond.

**2. GRĀMATVEDĪBAS POLITIKA**

**Jaunu un/vai grozītu SFPS un SFPIK interpretāciju pieņemšana**

Pārskata gadā Koncerns piemērojis šādus jaunus un grozītus Starptautiskos finanšu pārskatu standartus un Starptautisko finanšu pārskatu interpretācijas komitejas (SFPIK) interpretācijas:

- **Grozījumi SFPS Nr. 2 „Maksājumi ar akcijām”**
- **Grozījumi SFPS Nr. 3 „Uzņēmējdarbības apvienošana” un SGS Nr. 27 „Konsolidētie un atsevišķie finanšu pārskati”**
- **SFPIK Nr. 12 „Pakalpojumu koncesijas līgumi”**
- **SFPIK Nr. 17 „Nenaudas aktīvu sadale īpašniekiem”**
- **SFPIK Nr. 18 „Klientu aktīvu pārvedumi”**
- **Grozījumi SGS Nr. 39 „Finanšu instrumenti: atzišana un novērtēšana” – Attiecināmie pret risku nodrošinātie posteņi**

Galvenā šo izmaiņu ietekme ir šāda:

**Grozījumi SFPS Nr. 2 „Maksājumi ar akcijām”** (spēkā attiecībā uz pārskata periodiem, kas sākas 2010. gada 1. janvārī vai vēlāk)

Grozījumi sniedz skaidrojumus par jomu un uzskaiti gadījumos, kad par koncerna veiktajiem maksājumiem ar akcijām norēķini tiek veikti naudā. Šie grozījumi neietekmēs Koncerna finansiālo stāvokli vai darbības rezultātus, jo Koncerns nav veicis šādus maksājumus ar akcijām.

**Grozījumi SFPS Nr. 3 „Uzņēmējdarbības apvienošana” un SGS Nr. 27 „Konsolidētie un atsevišķie finanšu pārskati”** (spēkā attiecībā uz pārskata periodiem, kas sākas 2009. gada 1. jūlijā vai vēlāk)

SFPS Nr. 3 jaunā redakcija ievieš būtiskas izmaiņas uzņēmējdarbības apvienošanas uzskaitē. Šīs izmaiņas ietekmēs atzītās nemateriālās vērtības apmēru, tā perioda pārskatā atspoguļotos rezultātus, kurā notikusi uzņēmuma iegāde, kā arī nākamo periodu pārskatos uzrādītos rezultātus. SGS Nr. 27 jaunā redakcija nosaka, ka izmaiņas līdzdalībā meitas uzņēmumu kapitālā (ja netiek zaudēta kontrole) jāuzskaita kā darījumi ar pašu kapitālu. Līdz ar to šādu darījumu rezultātā vairs neradīsies nekāda nemateriālā vērtība, nedz arī peļņa vai zaudējumi. Bez tam šī standarta jaunā redakcija maina arī meitas uzņēmuma zaudējumu uzskaiti, kā arī kontroles pār meitas uzņēmumu zaudēšanas uzskaiti. Saistībā ar iepriekš minētajām izmaiņām tika veikti grozījumi arī šādos standartos: SGS Nr. 7 „Naudas plūsmas pārskati”, SGS Nr. 12 „Ienākuma nodokļi”, SGS Nr. 21 „Ārvalstu valūtas kursu izmaiņu ietekme”, SGS Nr. 28 „Ieguldījumi asociētajos uzņēmumos” un SGS Nr. 31 „Līdzdalība kopuzņēmumos”. Saskaņā ar šo grozījumu pārejas nosacījumiem Koncernam tie nav jāpiemēro ar atpakaļejošu spēku. Līdz ar to aktīvi un saistības, kas radušās uzņēmējdarbības apvienošanās rezultātā pirms grozīto standartu pieņemšanas, netiks pārvērtētas.

**SFPIK Nr. 12 „Pakalpojumu koncesijas līgumi”** (spēkā attiecībā uz pārskata periodiem, kas sākas 2009. gada 29. martā vai vēlāk)

Interpretācija attiecas uz pakalpojumu koncesiju operatoriem un paskaidro, kā uzskaitāmas no pakalpojumu koncesijas līgumiem izrietošās saistības un tiesības. Neviens no Koncerna uzņēmumiem nav pakalpojumu koncesiju operators, līdz ar to šī interpretācija Koncernu neietekmē.

**AS DnB NORD Banka**  
**Starpposma saīsinātie konsolidētie un Bankas finanšu pārskati**  
**par 6 mēnešu periodu, kas noslēdzas 2010. gada 30.jūnijā**

**Finanšu pārskatu pielikumi (turpinājums)**

**2. GRĀMATVEDĪBAS POLITIKA (turpinājums)**

**SFPIK 17. interpretācija „Nenaudas aktīvu sadale īpašniekiem”** (spēkā attiecībā uz pārskata periodiem, kas sākas 2009. gada 31. oktobrī vai vēlāk)

Šajā interpretācijā sniegtas pamatnostādnes pareizai grāmatvedības uzskaitēi, ja uzņēmums kā dividendes saviem īpašniekiem sadala citus aktīvus, izņemot naudu. SFPIK 17. interpretācija neietekmēs konsolidēto finanšu pārskatu, jo Koncerns saviem īpašniekiem nepiešķir nenaudas aktīvus.

**SFPIK Nr. 18 „Klientu aktīvu pārvedumi”** (spēkā attiecībā uz pārskata periodiem, kas sākas 2009. gada 31. oktobrī vai vēlāk)

Šī interpretācija sniedz norādījumus, kā uzskaitīt līgumus, saskaņā ar kuriem uzņēmums saņem no klienta pamatlīdzekļus, kuri uzņēmumam pēc tam jāizmanto vai nu lai pievienotu klientu tīklam, vai lai nodrošinātu klientam pastāvīgu preču vai pakalpojumu (piemēram, elektrības, gāzes vai ūdens) piegādi. SFPIK Nr. 18 neietekmēs konsolidēto finanšu pārskatu, jo Koncernam nav šādu līgumu.

**Grozījumi SGS Nr. 39 „Finanšu instrumenti: atzišana un novērtēšana” – Attiecināmie pret risku nodrošinātie posteņi** (spēkā attiecībā uz pārskata periodiem, kas sākas 2009. gada 1. jūlijā vai vēlāk)

Grozījumi attiecas uz vienaspusēja riska noteikšanu pret risku nodrošinātajā posteņi, kā arī uz inflācijas kā ierobežota riska vai tā daļas noteikšanu atsevišķās situācijās. Minētie grozījumi paskaidro, ka uzņēmums drīkst noteikt zināmu finanšu instrumenta patiesās vērtības izmaiņu daļu vai ar to saistītās naudas plūsmas izmaiņu daļu kā pret risku nodrošinātu posteņi. Koncerns secinājis, ka minētie grozījumi neietekmēs tā finansiālo stāvokli vai darbības rezultātus, jo Koncerns nav veicis šādu risku ierobežošanu.

**Standarti, kas ir izdoti, bet vēl nav stājušies spēkā**

Koncerns nav piemērojis šādus SFPS un SFPIK interpretācijas, kas ir izdotas, bet vēl nav stājušās spēkā:

**SFPS Nr. 9 „Finanšu instrumenti”** (spēkā pēc pieņemšanas ES attiecībā uz pārskata periodiem, kas sākas 2013. gada 1. janvārī vai vēlāk).

SFPS Nr. 9 ar laiku aizstās SGS Nr. 39. SGSP ir izdevusi pirmo šī standarta daļu, nosakot jaunu finanšu aktīvu klasifikāciju un novērtēšanas principus. Koncerns vēl nav izvērtējis šī standarta ieviešanas ietekmi.

**Grozījumi SGS Nr. 24 „Informācijas atklāšana par saistītajām personām”** (spēkā attiecībā uz pārskata periodiem, kas sākas 2011. gada 1. janvārī vai vēlāk)

Grozījumos vienkāršota jēdziena „saistītā persona” definīcija, precizējot tā nozīmi un novēršot neskaidrības. Grozījumos paredzēts arī daļēji no informācijas sniegšanas atbrīvot ar valsts sektoru saistītas sabiedrības un organizācijas. Šie grozījumi neietekmēs Koncerna finansiālo stāvokli vai darbības rezultātus, tomēr tie var ietekmēt informācijas atklāšanu par saistītajām personām.

**Grozījumi SGS Nr. 32 „Finanšu instrumenti: informācijas sniegšana” – Tiesību klasifikācija** (spēkā attiecībā uz pārskata periodiem, kas sākas 2010. gada 1. februārī vai vēlāk)

Grozījumi maina jēdziena „finanšu saistības”, izslēdzot atsevišķas tiesības, iespēju līgumus un garantijas. Šie grozījumi neietekmēs Koncerna finansiālo stāvokli vai darbības rezultātus, jo Koncernam nav šādu instrumentu.

**SFPIK 14. interpretācija „SGS Nr. 19 - Fiksēto pabalstu aktīva limits, minimālā finansējuma prasības un to mijiedarbība”** (spēkā attiecībā uz pārskata periodiem, kas sākas 2011. gada 1. janvārī vai vēlāk)

Grozījumā mainīta avansā veikto nākotnes iemaksu uzskaites kārtība, ja pastāv minimālā finansējuma prasības. Šis grozījums konsolidēto finanšu pārskatu neietekmēs, jo Koncernam nav fiksēto pabalstu aktīvu.

**SFPIK 19. interpretācija „Finanšu saistību dzēšana ar pašu kapitāla instrumentiem”** (spēkā attiecībā uz pārskata periodiem, kas sākas 2010. gada 1. aprīlī vai vēlāk)

Šī interpretācija sniedz norādījumus, kā uzskaitīt finanšu saistību dzēšanu ar pašu kapitāla instrumentiem. SFPIK 19. interpretācija neietekmēs konsolidēto finanšu pārskatu, jo Koncernam nav šādu darījumu.

**3. FINANŠU RISKU VADĪBA**

*a) Kredītrisks un koncentrācijas risks*

Koncerns un Banka ir pakļauta kredītriskam, kas definēts kā zaudējumu risks gadījumā, ja koncerna un Bankas partneri neizpilda savas maksājumu saistības. Koncerna un Bankas kapacitātei atbilstošais kredītriska apjoms ir noteikts koncerna un Bankas kredīvērtēšanas stratēģijā.

Koncerna un Bankas kredīvērtēšanas stratēģija nosaka fiksētus riska apjomu ierobežojumus attiecībā uz atsevišķu aizņēmēju, savstarpēji saistītu aizņēmēju grupu, valstīm (reģioniem) un nozarēm. Koncerns ir definējis koncentrācijas risku kā ikvienu atsevišķu (tiešu un/vai netiešu) risku vai risku grupu, kas spēj radīt pietiekoši lielus zaudējumus, lai apdraudētu koncerna un Bankas stabilitāti vai tās spēju turpināt savu pamatdarbību. Tādējādi tiek nodrošināta arī koncentrācijas riska regulāra uzraudzība un vadība.

Saskaņā ar stratēģiju koncerns un Banka pastāvīgi palielina savas kredītriska vadības sistēmas efektivitāti, ieviešot pienācīgus kredītriska mērīšanas instrumentus.

**AS DnB NORD Banka**  
**Starpposma saīsinātie konsolidētie un Bankas finanšu pārskati**  
**par 6 mēnešu periodu, kas noslēdzas 2010. gada 30.jūnijā**

**Finanšu pārskatu pielikumi** (turpinājums)

**3. FINANŠU RISKU VADĪBA** (turpinājums)

Tādējādi, līdztekus tradicionālajām kredītriska vērtēšanas metodēm tiek izmantoti statistiskie vērtēšanas modeļi un ekspertu modeļi, ar kuriem tiek noteikta zaudējumu iestāšanās varbūtība. To ieviešanas rezultātā 98% no kredītportfeļa kopējas ekspozīcijas tika klasificēta ar atbilstošiem rīkiem zaudējumu iestāšanās varbūtības mērīšanai. Korporatīvo klientu un vidējo uzņēmumu kredītriska izvērtēšanā finansiālo rādītāju modelis ir noteicošais galīgā kredītriska reitinga piešķiršanā, kamēr uz kvalitatīvajiem faktoriem balstītās korekcijas ir ierobežotas, un tās rūpīgi uzrauga kredītriska analītiķi, kuri negūst labumu no pieņemtajiem lēmumiem kredīvērtēšanas jautājumos. Lai regulāri kontrolētu riska profila attīstību privātpersonu sektorā, tika ieviests statistiskais kredītsaistību izpildes vērtēšanas modelis.

Kredītriska pārvaldīšanas nolūkam tiek izmantota vienota pamatskala kredītpēmēju vai kredītportfeļa segmentu riska pakāpes atspoguļošanai. Pamatskala ir iedalīta desmit riska grupās un trīs riska kategorijās:

Riska grupa	Riska kategorija: lielle uzņēmumi	Riska kategorija: MVU un privātpersonas
1	Zems risks	Zems risks
2		
3		
4		
5	Vidējs risks	Vidējs risks
6		
7	Augsts risks	Augsts risks
8		
9		
10		

Lai saglabātu bankas risku profilu zemā un vidējā līmenī saskaņā ar kredītpolitiku, finansiālo rādītāju modelis jau 2008. gada beigās tika pārgraudēts, lai atspoguļotu ekonomikas lejupslīdi, tādējādi uzlabojot risku izvērtēšanas procesu.

Koncerns un Banka nepārtraukti kontrolē attiecīgo pasākumu atbilstību tās kredītrisku politikai. Kredītrisku politika tiek pārskatīta reizi gadā vai biežāk. Citā starpā, kredītpolitikas grozījumi var tikt veikti atbilstoši stresa testu rezultātiem vai ekonomiskās vides izmaiņām.

*b) Valūtas risks*

Parastos uzņēmējdarbības apstākļos Koncerns un Banka ir pakļauti prevalējošo ārvalstu valūtu likmju svārstības seku ietekmei uz to finansiālo stāvokli un naudas plūsmu. Valūtas risks ir risks, ka Koncerns vai Banka var ciest zaudējumus sakarā ar nelabvēlīgām ārvalstu valūtas likmju izmaiņām. Lai novērtētu šo risku, tiek izmantota atklātā valūtas pozīcija.

Banka ievēro ļoti konservatīvu ārvalstu valūtas riska vadības politiku.

Banka regulāri veic un analizē attiecīgos stresa testus, kas balstās uz DnB NORD koncerna vispārējo metodoloģiju.

Saskaņā ar noteiktajiem valūtas maiņas limžu amplitūdas ierobežojumiem standarta scenārijā maksimālo zaudējumu risks ir LVL 0,15 miljoni (ietekme uz peļņu pirms nodokļiem).

Standarta scenārija pieņēmumi apkopoti nākamajā tabulā:

	EUR	LTL	PLN	DKK	USD	EEK	Cits valūtas
Valūtas likmes izmaiņas	0.75%	0.50%	1.25%	1.25%	1.25%	1.25%	2.50%

Standarta scenārija gadījumā tīrais pašu kapitāls mainās par LVL 0,03 miljoniem.

*c) Procentu likmju risks bankas portfeli*

Parastos darbības apstākļos Koncerns un Banka ir pakļauti prevalējošo tirgus procentu likmju svārstību ietekmes riskam uz to finansiālo stāvokli un naudas plūsmu. Procentu likmju risks ir risks, ka Koncerns un Banka var ciest zaudējumus nelabvēlīgu procentu likmju izmaiņu rezultātā. Lai novērtētu un pārvaldītu šo risku, tiek aprēķināta un ierobežota riska sensitivitāte uz procentu likmju izmaiņām. Šie riski tiek pastāvīgi uzraudzīti un ir pakļauti ikgadējai vai biežākai pārskatīšanai.

**AS DnB NORD Banka**  
**Starposma saīsinātie konsolidētie un Bankas finanšu pārskati**  
**par 6 mēnešu periodu, kas noslēdzas 2010. gada 30.jūnijā**

**Finanšu pārskatu pielikumi (turpinājums)**

**3. FINANŠU RISKU VADĪBA (turpinājums)**

Banka ierobežo procentu likmes, izmantojot koncerna Aktīvu un pasīvu vadības komitejas noteiktos limitus. Limiti tiek noteikti ikvienai valūtai kopumā un ikvienai valūtai konkrētā laika periodā. 2009. gada beigās grupa un Banka ievēroja noteiktos limitus.

Nākamajā tabulā ir uzrādītas Koncerna pozīcijas 2010. gada 30. jūnijā:

	<b>Tirā pozīcija (LVL) LVL'000</b>	<b>Tirā pozīcija (USD) LVL'000</b>	<b>Tirā pozīcija (EUR) LVL'000</b>
Līdz 3 mēnešiem	(84,785)	(37,169)	(341,276)
3 - 6 mēneši	(2,956)	32,180	300,261
6 - 12 mēneši	(40,219)	1,399	3,240
1- 5 gadi	(15,920)	(2,111)	5,478
Vairāk nekā 5 gadi	(114)	12	133
<b>Kopā</b>	<b>(143,994)</b>	<b>(5,689)</b>	<b>(32,164)</b>

Nākamajā tabulā ir uzrādītas Koncerna pozīcijas 2009. gada 31. decembrī:

	<b>Neto pozīcija (LVL) LVL'000</b>	<b>Neto pozīcija (USD) LVL'000</b>	<b>Neto pozīcija (EUR) LVL'000</b>
Līdz 3 mēnešiem	(154,132)	(31,772)	(223,939)
3 - 6 mēneši	4,245	28,546	78,684
6 - 12 mēneši	(7,942)	330	76,139
1- 5 gadi	(14,717)	(1,316)	16,958
Vairāk nekā 5 gadi	(18)	12	63
<b>Kopā</b>	<b>(172,564)</b>	<b>(4,200)</b>	<b>(52,095)</b>

Nākamajā tabulā ir uzrādītas Bankas pozīcijas 2010. gada 30. jūnijā:

	<b>Neto pozīcija (LVL) LVL'000</b>	<b>Neto pozīcija (USD) LVL'000</b>	<b>Neto pozīcija (EUR) LVL'000</b>
Līdz 3 mēnešiem	(84,492)	(35,764)	(251,915)
3 - 6 mēneši	(2,942)	32,182	303,507
6 - 12 mēneši	(40,196)	1,402	6,019
1- 5 gadi	(15,820)	(2,099)	12,286
Vairāk nekā 5 gadi	(114)	12	133
<b>Kopā</b>	<b>(143,564)</b>	<b>(4,267)</b>	<b>70,030</b>



**AS DnB NORD Banka**  
**Starpposma saīsinātie konsolidētie un Bankas finanšu pārskati**  
**par 6 mēnešu periodu, kas noslēdzas 2010. gada 30.jūnijā**

**Finanšu pārskatu pielikumi (turpinājums)**

**3. FINANŠU RISKU VADĪBA (turpinājums)**

Nākamajā tabulā ir uzrādītas Bankas pozīcijas 2008. gada 31. decembrī:

	Neto pozīcija (LVL) LVL'000	Neto pozīcija (USD) LVL'000	Neto pozīcija (EUR) LVL'000
Līdz 3 mēnešiem	(153,467)	(30,290)	(108,158)
3 - 6 mēneši	4,262	28,564	81,592
6 - 12 mēneši	(7,902)	333	79,773
1- 5 gadi	(14,595)	(1,301)	28,978
Vairāk nekā 5 gadi	(18)	12	63
<b>Kopā</b>	<b>(171,720)</b>	<b>(2,682)</b>	<b>82,248</b>

*d) Likviditātes risks*

Likviditātes risks ir risks, ka Banka nespēs savlaicīgi izpildīt savas finansiālās saistības, vai risks ciest zaudējumus negaidītu finanšu resursu samazināšanās rezultātā (piemēram, finanšu krīzes situāciju rezultātā var nolikt naudas līdzekļu ieņemšana un ienākošo maksājumu aizkavēšanās), kā arī sakarā ar refinansēšanai paredzēto jauno finanšu resursu cenas paaugstināšanos. Likviditātes riska iestāšanās sekas var būt nespēja pildīt savas saistības attiecībā uz naudas atmaksāšanu noguldītājiem un kredītu izsniegšanu. Likviditātes risks

tiek kontrolēts DnB NORD koncerna līmenī un ierobežots ar Finanšu un kapitāla turgus komisijas noteikto likviditātes rādītāju un DnB NORD Grupas aktīvu un pasīvu vadību komitejas noteiktajiem limitiem.

Koncerna un Bankas likviditātes rādītājs, kas aprēķināts, izmantojot FKTK apstiprināto metodoloģiju, ir 47,80% (2009:42,50%). FKTK pieprasa, lai likviditātes rādītājs nebūtu zemāks par 30%.

Likviditātes riska vadība Koncerna ietvaros ir iedalīta ilgtermiņa (1 gads) riska vadībā un īstermiņa (līdz 1 mēnesim) riska vadībā. Īstermiņa likviditātes mērķis ir nodrošināt ikdienas nepieciešamo finansējumu, nodrošināt atbilstību Finanšu un kapitāla turgus komisijas noteiktajām rezervju un likviditātes prasībām, kā arī atbilstību iekšējiem likviditātes limitiem. Īstermiņa likviditāte tiek uzturēta, katru dienu uzraugot likviditātes statusu, ikdienas finansējumu. Ilgtermiņa likviditātes risks tiek vadīts, analizējot prognozētās nākotnes naudas plūsmas, ņemot vērā noguldījumu un kredītportfeļa pieaugumu, kā arī iespējamās refinansējuma avotus.

Likviditātes riska novērtējuma nolūkā tiek analizēta trūkstošā likviditāte, ņemot vērā termiņstruktūru un refinansējuma rādītāju. Likviditātes risks tiek ierobežots, nosakot iekšējos limitus trūkstošās likviditātes un refinansējuma rādītājam. Šie limiti tiek katru dienu uzraudzīti, regulāri informējot par tiem Koncerna vadību.

Trūkstošā likviditāte tiek aprēķināta, aplūkojot Bankas tīrā refinansējuma situāciju nedēļas un mēneša laikā, piemērojot "parastās uzņēmējdarbības" pieeju. Likvidie aktīvi un īstermiņa pasīvi tiek iekļauti trūkstošās likviditātes aprēķinā attiecīgajam termiņam (1 nedēļa un 1 mēnesis).

*e) Tirgus risks*

Tirgus risks ir risks, ka Koncerns un Banka var ciest zaudējumus tirgus mainīgo lielumu izmaiņu rezultātā, ārvalstu valūtas likmes. Tirgus riska novērtēšanas un pārvaldības metodoloģiju ir apstiprinājusi DnB NORD Koncerna ALCO.

**AS DnB NORD Banka**  
**Starpposma saīsinātie konsolidētie un Bankas finanšu pārskati**  
**par 6 mēnešu periodu, kas noslēdzas 2010. gada 30.jūnijā**

**Finanšu pārskatu pielikumi (turpinājums)**

**4. PROCENTU IENĀKUMI**

	<b>30.06.2010</b>	<b>30.06.2009</b>	<b>30.06.2010</b>	<b>30.06.2009</b>
	<b>Koncerns</b>	<b>Koncerns</b>	<b>Banka</b>	<b>Banka</b>
	<b>LVL'000</b>	<b>LVL'000</b>	<b>LVL'000</b>	<b>LVL'000</b>
Procentu ienākumi:				
- no amortizētajā iegādes vērtībā vērtētajām finanšu aktīviem	32,290	45,213	29,838	40,981
- kredītiem un debitoru parādiem	31,752	44,480	29,300	40,248
- prasībām pret kredītiestādēm un centrālajām bankām	538	733	538	733
No klasificētiem kā patiesajā vērtībā vērtētajiem finanšu aktīviem ar atpoguļojumu peļņas vai zaudējumu aprēķinā	3,824	8,972	3,824	8,972
- atvasinātajiem finanšu instrumentiem	-	6,222	-	6,222
- tirdzniecības nolūkā turētajiem finanšu aktīviem	3,824	2,750	3,824	2,750
<b>Kopā procentu ienākumi</b>	<b>36,114</b>	<b>54,185</b>	<b>33,662</b>	<b>49,953</b>

**5. PROCENTU IZDEVUMI**

	<b>30.06.2010</b>	<b>30.06.2009</b>	<b>30.06.2010</b>	<b>30.06.2009</b>
	<b>Koncerns</b>	<b>Koncerns</b>	<b>Banka</b>	<b>Banka</b>
	<b>LVL'000</b>	<b>LVL'000</b>	<b>LVL'000</b>	<b>LVL'000</b>
Procentu izdevumi:				
- klientu noguldījumiem	(4,142)	(7,054)	(4,527)	(7,212)
- saistībām pret kredītiestādēm un centrālajām bankām	(10,594)	(22,167)	(9,296)	(19,218)
- subordinētajām saistībām	(675)	(866)	(675)	(865)
- pārējām finanšu saistībām	(456)	(392)	(456)	(392)
- atvasinātajiem finanšu instrumentiem	(365)	-	(365)	-
<b>Kopā procentu izdevumi</b>	<b>(16,232)</b>	<b>(30,479)</b>	<b>(15,319)</b>	<b>(27,687)</b>
<b>Tīrie procentu ienākumi</b>	<b>19,882</b>	<b>23,706</b>	<b>18,343</b>	<b>22,266</b>

**6. IZSNIEGTIE KREDĪTI**

**(a) Kredītu sadalījums pēc sākotnējā atmaksas termiņa**

	<b>30.06.2010</b>	<b>31.12.2009</b>	<b>30.06.2010</b>	<b>31.12.2009</b>
	<b>Koncerns</b>	<b>Koncerns</b>	<b>Banka</b>	<b>Banka</b>
	<b>LVL'000</b>	<b>LVL'000</b>	<b>LVL'000</b>	<b>LVL'000</b>
Līdz 1 gadam	147,203	186,199	138,936	156,253
Virš 1 gada	1,513,545	1,539,703	1,447,930	1,459,837
Uzkrātie procenti	7,722	7,493	7,582	7,348
	<b>1,668,470</b>	<b>1,733,395</b>	<b>1,594,448</b>	<b>1,623,438</b>
Uzkrājumi kredītu vērtības samazinājumam	(141,938)	(129,375)	(130,349)	(116,063)
Uzkrājumi neapmaksātiem procentiem	(1,537)	(2,935)	(1,537)	(2,935)
<b>Kopā</b>	<b>1,524,995</b>	<b>1,601,085</b>	<b>1,462,562</b>	<b>1,504,440</b>

**AS DnB NORD Banka**  
**Starpposma saīsinātie konsolidētie un Bankas finanšu pārskati**  
**par 6 mēnešu periodu, kas noslēdzas 2010. gada 30.jūnijā**

**Finanšu pārskatu pielikumi (turpinājums)**

**6. IZSNIEGTIE KREDĪTI (turpinājums)**

**(b) Kredītu sadalījums pa klientu veidiem**

	<b>30.06.2010</b>	<b>31.12.2009</b>	<b>30.06.2010</b>	<b>31.12.2009</b>
	<b>Koncerns</b>	<b>Koncerns</b>	<b>Banka</b>	<b>Banka</b>
	<b>LVL'000</b>	<b>LVL'000</b>	<b>LVL'000</b>	<b>LVL'000</b>
Privātpersonas	942,035	954,955	914,914	926,280
Privātie uzņēmumi	695,148	746,954	646,286	665,289
Bankas darbinieki un vadība	13,181	13,647	12,508	12,750
Pašvaldības	9,893	10,321	9,739	10,321
Valsts uzņēmumi	455	25	23	25
Finanšu iestādes	-	-	3,396	1,425
Uzkrātie procenti	7,722	7,493	7,582	7,348
	<b>1,668,470</b>	<b>1,733,395</b>	<b>1,594,448</b>	<b>1,623,438</b>
Uzkrājumi kredītu vērtības samazinājumam	(141,938)	(129,375)	(130,349)	(116,063)
Uzkrājumi neapmaksātiem procentiem	(1,537)	(2,935)	(1,537)	(2,935)
<b>Kopā</b>	<b>1,524,995</b>	<b>1,601,085</b>	<b>1,462,562</b>	<b>1,504,440</b>

**(c) Kredītu analīze pēc produktiem**

	<b>30.06.2010</b>	<b>31.12.2009</b>	<b>30.06.2010</b>	<b>31.12.2009</b>
	<b>Koncerns</b>	<b>Koncerns</b>	<b>Banka</b>	<b>Banka</b>
	<b>LVL'000</b>	<b>LVL'000</b>	<b>LVL'000</b>	<b>LVL'000</b>
Komerckredīti	630,027	663,826	659,341	676,717
Hipotekārie kredīti	771,168	775,111	771,168	775,111
Privātie kredīti	131,601	135,474	131,601	135,474
Patēriņa kredīti	7,648	10,521	7,648	10,521
Līzings	103,601	123,235	405	532
Karšu kredīti	8,013	8,303	8,013	8,303
Citi	8,690	9,432	8,690	9,432
Uzkrātie procenti	7,722	7,493	7,582	7,348
	<b>1,668,470</b>	<b>1,733,395</b>	<b>1,594,448</b>	<b>1,623,438</b>
Uzkrājumi kredītu vērtības samazinājumam	(141,938)	(129,375)	(130,349)	(116,063)
Uzkrājumi neapmaksātiem procentiem	(1,537)	(2,935)	(1,537)	(2,935)
<b>Kopā</b>	<b>1,524,995</b>	<b>1,601,085</b>	<b>1,462,562</b>	<b>1,504,440</b>

**(d) Kredītu sadalījums pēc industrijas**

	<b>30.06.2010</b>	<b>31.12.2009</b>	<b>30.06.2010</b>	<b>31.12.2009</b>
	<b>Koncerns</b>	<b>Koncerns</b>	<b>Banka</b>	<b>Banka</b>
	<b>LVL'000</b>	<b>LVL'000</b>	<b>LVL'000</b>	<b>LVL'000</b>
Privātpersonas	942,852	950,508	911,752	920,639
Nekustamā īpašuma pārvaldīšana	215,639	236,451	245,690	252,404
Rūpniecība	126,189	135,902	107,324	110,084
Tirdzniecība	115,709	121,446	100,991	104,151
Citi	84,237	91,996	74,799	75,860
Transports	81,688	87,178	65,868	68,213
Būvniecība	25,999	30,899	17,069	19,036
Lauksaimniecība un mežsaimniecība	21,988	23,559	17,599	18,648
Bankas vadība un darbinieki	13,181	13,647	12,508	12,750
Bezpeļņas uzņēmumi un reliģiskas organizācijas	1,302	1,253	1,302	1,242
<b>Kopā kredīti rezidentiem</b>	<b>1,628,784</b>	<b>1,692,839</b>	<b>1,554,902</b>	<b>1,583,027</b>
Nerezidentiem izsniegtie kredīti	31,964	33,063	31,964	33,063
Uzkrātie procenti	7,722	7,493	7,582	7,348
	<b>1,668,470</b>	<b>1,733,395</b>	<b>1,594,448</b>	<b>1,623,438</b>
Uzkrājumi kredītu vērtības samazinājumam	(141,938)	(129,375)	(130,349)	(116,063)
Uzkrājumi neapmaksātiem procentiem	(1,537)	(2,935)	(1,537)	(2,935)
<b>Kopā</b>	<b>1,524,995</b>	<b>1,601,085</b>	<b>1,462,562</b>	<b>1,504,440</b>

**AS DnB NORD Banka**  
**Starposma saīsinātie konsolidētie un Bankas finanšu pārskati**  
**par 6 mēnešu periodu, kas noslēdzas 2010. gada 30.jūnijā**

**Finanšu pārskatu pielikumi (turpinājums)**

**6. IZSNIEGTIE KREDĪTI (turpinājums)**

**(e) Izsniegto kredītu sadalījums pa valstīm**

	<b>30.06.2010</b>	<b>31.12.2009</b>	<b>30.06.2010</b>	<b>31.12.2009</b>
	<b>Koncerns</b>	<b>Koncerns</b>	<b>Banka</b>	<b>Banka</b>
	<b>LVL'000</b>	<b>LVL'000</b>	<b>LVL'000</b>	<b>LVL'000</b>
Latvija	1,628,765	1,692,839	1,554,883	1,583,027
Citas valstis	31,983	33,063	31,983	33,063
Uzkrātie procenti	7,722	7,493	7,582	7,348
<b>Kopā</b>	<b>1,668,470</b>	<b>1,733,395</b>	<b>1,594,448</b>	<b>1,623,438</b>
	<b>30.06.2010</b>	<b>31.12.2009</b>	<b>30.06.2010</b>	<b>31.12.2009</b>
	<b>Koncerns</b>	<b>Koncerns</b>	<b>Banka</b>	<b>Banka</b>
	<b>LVL'000</b>	<b>LVL'000</b>	<b>LVL'000</b>	<b>LVL'000</b>
Uzkrājumi kredītu vērtības samazinājumam	(141,938)	(129,375)	(130,349)	(116,063)
Uzkrājumi neapmaksātiem procentiem	(1,537)	(2,935)	(1,537)	(2,935)
<b>Kopā</b>	<b>1,524,995</b>	<b>1,601,085</b>	<b>1,462,562</b>	<b>1,504,440</b>

**(f) Nākamā tabula atspoguļo klientiem izsniegto kredītu un avansu sadalījumu pēc kvalitātes:**

	<b>30.06.2010</b>	<b>31.12.2009</b>	<b>30.06.2010</b>	<b>31.12.2009</b>
	<b>Koncerns</b>	<b>Koncerns</b>	<b>Banka</b>	<b>Banka</b>
	<b>LVL'000</b>	<b>LVL'000</b>	<b>LVL'000</b>	<b>LVL'000</b>
Kredīti, kas nav kavēti un kuriem nav vērtības samazināšanās pazīmes	1,110,129	1,200,593	1,063,980	1,114,559
Kavētie kredīti, kuriem nav vērtības samazināšanās pazīmes	178,968	202,733	168,590	187,753
Kredīti, kuriem ir izveidoti uzkrājumi vērtības samazināšanai	371,652	322,576	354,296	313,778
Uzkrātie procenti	7,722	7,493	7,582	7,348
<b>Kopā bruto kredīti un avansi klientiem</b>	<b>1,668,471</b>	<b>1,733,395</b>	<b>1,594,448</b>	<b>1,623,438</b>
Atskaitot uzkrājumus kredītu vērtības samazinājumam	(122,142)	(89,178)	(114,745)	(80,379)
Atskaitot uzkrājumus viendabīgām kredītu grupām	(19,797)	(40,197)	(15,604)	(35,684)
Atskaitot nesamaksātos procentus	(1,537)	(2,935)	(1,537)	(2,935)
<b>Kopā neto kredīti un avansi klientiem</b>	<b>1,524,995</b>	<b>1,601,085</b>	<b>1,462,562</b>	<b>1,504,440</b>

**(g) Nākamā tabula atspoguļo to klientiem izsniegto kredītu un avansu sadalījumu, kuru atmaksa nav kavēta un kuru vērtība nav samazinājusies:**

<b>Kategorijas</b>	<b>Riska grupas</b>	<b>30.06.2010</b>	<b>31.12.2009</b>	<b>30.06.2010</b>	<b>31.12.2009</b>
		<b>Koncerns</b>	<b>Koncerns</b>	<b>Banka</b>	<b>Banka</b>
		<b>LVL'000</b>	<b>LVL'000</b>	<b>LVL'000</b>	<b>LVL'000</b>
<b>Lielie uzņēmumi</b> (apgrozījums virs 20 MEUR)	<b>Zema</b>	-	-	-	-
	<b>Vidēja</b>	61,923	47,356	61,923	47,356
	<b>Augsta</b>	73,058	67,853	73,058	67,853
	Neklasificēti	-	-	-	-
<b>MVU</b> (apgrozījums zem 20 MEUR)	<b>Zema</b>	32,866	49,230	55,991	53,121
	<b>Vidēja</b>	130,971	150,971	100,262	106,297
	<b>Augsta</b>	118,562	150,600	99,699	129,190
	Neklasificēti	-	1,772	-	1,772
<b>Privātpersonas</b>	<b>Zema</b>	307,577	426,054	307,577	426,054
	<b>Vidēja</b>	296,384	208,955	296,384	208,955
	<b>Augsta</b>	69,086	70,650	69,086	70,650
	Neklasificēti	19,702	27,152	-	3,311
	<b>Total</b>	<b>1,110,129</b>	<b>1,200,593</b>	<b>1,063,980</b>	<b>1,114,559</b>

**AS DnB NORD Banka**  
**Starposma saīsinātie konsolidētie un Bankas finanšu pārskati**  
**par 6 mēnešu periodu, kas noslēdzas 2010. gada 30.jūnijā**

**Finanšu pārskatu pielikumi (turpinājums)**

**6. IZSNIEGTIE KREDĪTI (turpinājums)**

**Nākamā tabula atspoguļo to Koncerna un Bankas klientiem izsniegto kredītu un avansu sadalījumu, kuru atmaksa nav kavēta un kuru vērtība nav samazinājusies:**

	<b>30.06.2010</b>	<b>31.12.2009</b>	<b>30.06.2010</b>	<b>31.12.2009</b>
	<b>Koncerns</b>	<b>Koncerns</b>	<b>Banka</b>	<b>Banka</b>
	<b>LVL'000</b>	<b>LVL'000</b>	<b>LVL'000</b>	<b>LVL'000</b>
Komerckredīti	355,604	392,689	390,890	405,580
Hipotekārie kredīti	581,951	611,257	581,951	611,257
Privātie kredīti	73,111	79,295	73,111	79,295
Patēriņa kredīti	6,015	8,153	6,015	8,153
Līzings	81,560	99,163	125	238
Karšu kredīti	6,895	4,342	6,895	4,342
Citi	4,993	5,694	4,993	5,694
<b>Kopā</b>	<b>1,110,129</b>	<b>1,200,593</b>	<b>1,063,980</b>	<b>1,114,559</b>

**(h) Nākamā tabula atspoguļo to Koncerna un Bankas klientiem izsniegto kredītu un avansu sadalījumu, kuru atmaksa ir kavēta un kuru vērtība nav samazinājusies:**

	<b>30.06.2010</b>	<b>31.12.2009</b>	<b>30.06.2010</b>	<b>31.12.2009</b>
	<b>Koncerns</b>	<b>Koncerns</b>	<b>Banka</b>	<b>Banka</b>
	<b>LVL'000</b>	<b>LVL'000</b>	<b>LVL'000</b>	<b>LVL'000</b>
<b>Komerckredīti</b>				
Kavējums līdz 30 dienām	24,658	31,134	24,423	31,134
Kavējums 31-60 dienas	3,900	17,064	3,878	17,064
Kavējums 61-90 dienas	5,320	1,041	5,320	1,041
Kavējums vairāk par 90 dienām	24,801	35,905	19,968	35,905
<b>Kopā</b>	<b>58,679</b>	<b>85,144</b>	<b>53,589</b>	<b>85,144</b>
<b>Hipotekārie kredīti</b>				
(izniegti privātpersonām un nodrošināti ar nekustamā īpašuma ķīlu)				
Kavējums līdz 30 dienām	65,102	51,284	65,102	51,284
Kavējums 31-60 dienas	18,639	18,282	18,639	18,282
Kavējums 61-90 dienas	6,342	5,689	6,342	5,689
Kavējums vairāk par 90 dienām	2,661	2,366	2,661	2,366
<b>Kopā</b>	<b>92,744</b>	<b>77,621</b>	<b>92,744</b>	<b>77,621</b>
<b>Privātie kredīti</b>				
Kavējums līdz 30 dienām	13,821	11,345	13,821	11,345
Kavējums 31-60 dienas	3,542	5,173	3,542	5,173
Kavējums 61-90 dienas	1,109	1,990	1,109	1,990
Kavējums vairāk par 90 dienām	1,624	1,780	1,624	1,780
<b>Kopā</b>	<b>20,096</b>	<b>20,288</b>	<b>20,096</b>	<b>20,288</b>
<b>Patēriņa kredīti</b>				
Kavējums līdz 30 dienām	516	535	516	535
Kavējums 31-60 dienas	1	1	1	1
Kavējums 61-90 dienas	-	-	-	-
Kavējums vairāk par 90 dienām	-	-	-	-
<b>Kopā</b>	<b>517</b>	<b>536</b>	<b>517</b>	<b>536</b>

**AS DnB NORD Banka**  
**Starpposma saīsinātie konsolidētie un Bankas finanšu pārskati**  
**par 6 mēnešu periodu, kas noslēdzas 2010. gada 30.jūnijā**

**Finanšu pārskatu pielikumi (turpinājums)**

**6. IZSNIEGTIE KREDĪTI (turpinājums)**

	<b>30.06.2010</b>	<b>31.12.2009</b>	<b>30.06.2010</b>	<b>31.12.2009</b>
	<b>Koncerns</b>	<b>Koncerns</b>	<b>Banka</b>	<b>Banka</b>
	<b>LVL'000</b>	<b>LVL'000</b>	<b>LVL'000</b>	<b>LVL'000</b>
<b>Līzings</b>				
Kavējums līdz 30 dienām	1,251	1,405	30	30
Kavējums 31-60 dienas	442	581	5	18
Kavējums 61-90 dienas	325	962	1	6
Kavējums vairāk par 90 dienām	3,306	12,086	-	-
<b>Kopā</b>	<b>5,324</b>	<b>15,034</b>	<b>36</b>	<b>54</b>
<b>Karšu kredīti</b>				
Kavējums līdz 30 dienām	456	2,794	456	2,794
Kavējums 31-60 dienas	-	-	-	-
Kavējums 61-90 dienas	-	-	-	-
Kavējums vairāk par 90 dienām	-	-	-	-
<b>Kopā</b>	<b>456</b>	<b>2,794</b>	<b>456</b>	<b>2,794</b>
<b>Citi</b>				
Kavējums līdz 30 dienām	828	596	828	596
Kavējums 31-60 dienas	90	173	90	173
Kavējums 61-90 dienas	16	60	16	60
Kavējums vairāk par 90 dienām	220	487	220	487
<b>Kopā</b>	<b>1,154</b>	<b>1,316</b>	<b>1,154</b>	<b>1,316</b>
Kavējums līdz 30 dienām	106,630	99,093	105,174	97,718
Kavējums 31-60 dienas	26,614	41,274	26,155	40,711
Kavējums 61-90 dienas	13,112	9,742	12,788	8,786
Kavējums vairāk par 90 dienām	32,612	52,624	24,473	40,538
<b>Kopā</b>	<b>178,968</b>	<b>202,733</b>	<b>168,590</b>	<b>187,753</b>
<b>Kopā bruto kredīti un avansi klientiem, kuru atmaksa ir kavēta un kuru vērtība nav samazinājusies</b>				
	<b>178,968</b>	<b>202,733</b>	<b>168,590</b>	<b>187,753</b>
<b>Nodrošinājuma patiesā vērtība</b>				
	<b>212,000</b>	<b>334,203</b>	<b>212,000</b>	<b>334,203</b>

**Nākamā tabula atspoguļo Koncerna kredītu un avansu, kuru vērtība ir samazinājusies, sadalījums pa veidiem:**

	<b>30.06.2010</b>	<b>31.12.2009</b>	<b>30.06.2010</b>	<b>31.12.2009</b>
	<b>Group</b>	<b>Group</b>	<b>Bank</b>	<b>Bank</b>
	<b>LVL'000</b>	<b>LVL'000</b>	<b>LVL'000</b>	<b>LVL'000</b>
Komerckredīti	221,175	189,713	214,861	185,993
Hipotekārie kredīti	96,474	86,235	96,474	86,235
Privātie kredīti	38,394	35,891	38,394	35,891
Patēriņa kredīti	1,117	1,832	1,117	1,832
Līzings	11,287	5,317	245	239
Karšu kredīti	662	1,166	662	1,166
Citi	2,543	2,422	2,543	2,422
<b>Kopā</b>	<b>371,652</b>	<b>322,576</b>	<b>354,296</b>	<b>313,778</b>

**AS DnB NORD Banka**  
**Starpposma saīsinātie konsolidētie un Bankas finanšu pārskati**  
**par 6 mēnešu periodu, kas noslēdzas 2010. gada 30.jūnijā**

**Finanšu pārskatu pielikumi** (turpinājums)

**6. IZSNIEGTIE KREDĪTI** (turpinājums)

(i) **Nākamā tabula atspoguļo Koncerna kredītu un avansu, kuru vērtība ir samazinājusies, sadalījums pa veidiem:**

	<b>Komerc kredīti</b>	<b>Hipotekārie kredīti</b>	<b>Privātie kredīti</b>	<b>Patēriņa kredīti</b>	<b>Lizings</b>	<b>Karšu kredīti</b>	<b>Citi kredīti</b>	<b>Kopā</b>
	<b>LVL'000</b>	<b>LVL'000</b>	<b>LVL'000</b>	<b>LVL'000</b>	<b>LVL'000</b>	<b>LVL'000</b>	<b>LVL'000</b>	<b>LVL'000</b>
<b>2010. gada 30. jūnijā</b>								
Kredīti, kuru vērtība ir samazinājusies	221,175	96,474	38,394	1,117	11,287	662	2,543	371,652
Nodrošinājuma patiesā vērtība	139,811	71,168	26,508	-	84	-	1,608	239,179
<b>2009. gada 31. decembrī</b>								
Kredīti, kuru vērtība ir samazinājusies	189,713	86,235	35,891	1,832	5,317	1,166	2,422	322,576
Nodrošinājuma patiesā vērtība	120,005	63,616	24,413	466	105	-	1,432	210,037

**Nākamā tabula atspoguļo Bankas kredītu un avansu, kuru vērtība ir samazinājusies, sadalījumu pa klientiem:**

	<b>Komerc kredīti</b>	<b>Hipotekārie kredīti</b>	<b>Privātie kredīti</b>	<b>Patēriņa kredīti</b>	<b>Lizings</b>	<b>Karšu kredīti</b>	<b>Citi kredīti</b>	<b>Kopā</b>
	<b>LVL'000</b>	<b>LVL'000</b>	<b>LVL'000</b>	<b>LVL'000</b>	<b>LVL'000</b>	<b>LVL'000</b>	<b>LVL'000</b>	<b>LVL'000</b>
<b>2010. gada 30.jūnijā</b>								
Kredīti, kuru vērtība ir samazinājusies	214,861	96,474	38,394	1,117	245	662	2,543	354,296
Nodrošinājuma patiesā vērtība	139,811	71,168	26,508	-	84	-	1,608	239,179
<b>2009. gada 31. decembrī</b>								
Kredīti, kuru vērtība ir samazinājusies	185,993	86,235	35,891	1,832	239	1,166	2,422	313,778
Nodrošinājuma patiesā vērtība	120,005	63,616	24,413	466	105	-	1,432	210,037

Kā kavējuma dienu skaits norādīts lielākais no kavējuma periodiem (pamatsummas vai procentu).  
 Ja aizņēmējs kavē gan procentu, gan kredīta pamatsummas (vai tās daļas) atmaksu, uzrādīts garākais no abiem kavējuma periodiem

**AS DnB NORD Banka**  
**Starpposma saīsinātie konsolidētie un Bankas finanšu pārskati**  
**par 6 mēnešu periodu, kas noslēdzas 2010. gada 30.jūnijā**

**Finanšu pārskatu pielikumi** (turpinājums)

**6. IZSNIEGTIE KREDĪTI** (turpinājums)

**Nākamā tabula atspoguļo Koncerna un Bankas pārstrukturēto kredītu un avansu, sadalījumu pa kredītu veidiem:**

Ir iekļauta informācija par visiem pārstrukturētiem kredītiem un avansiem (kredīti, kuriem ir izveidoti uzkrājumi vērtības samazināšanai, kavētie kredīti, kuriem nav vērtības samazināšanās pazīmes un kredīti, kas nav kavēti un kuriem nav vērtības samazināšanās pazīmes)

	<b>30.06.2010</b>	<b>31.12.2009</b>	<b>30.06.2010</b>	<b>31.12.2009</b>
	<b>Koncerns</b>	<b>Koncerns</b>	<b>Banka</b>	<b>Banka</b>
	<b>LVL'000</b>	<b>LVL'000</b>	<b>LVL'000</b>	<b>LVL'000</b>
Komerckredīti	186,994	86,579	186,994	86,579
Hipotekārie kredīti	125,109	76,331	125,109	76,331
Privātie kredīti	28,201	17,242	28,201	17,242
Patēriņa kredīti	688	476	688	476
Līzings	27	27	27	27
Karšu kredīti	-	-	-	-
Citi	1,567	1,227	1,567	1,227
<b>Kopā</b>	<b>342,586</b>	<b>181,882</b>	<b>342,586</b>	<b>181,882</b>

Kredīts tiek uzskatīts par pārstrukturētu, ja ir veikta vismaz viena no sekojošām darbībām:

- Kredītam ir atļikti vai atcelti pamatsummas maksājumi uz periodu, kas ilgāks par 90 kalendārajām dienām vai atkārtoti atļikti vai atcelti pamatsummas maksājumi un kopējais periods pēdējā gada laikā ir ilgāks par 90 kalendāra dienām;
- Kredītam ir atļikti, atcelti vai kapitalizēti procentu maksājumi par periodu, kas kopā pēdējā gada laikā ir ilgāks par 90 kalendārajām dienām, vai tas tiek darīts atkārtoti un kopējais periods pēdējā gada laikā pārsniedz 90 kalendāra dienas;
- Kredīta pamatsummas grafika izmaiņas, kuru rezultātā klienta ikmēneša maksājumi tiek samazināti vairāk kā par 30%;
- Tiek atsavināts nodrošinājums vai citi aktīvi pilnīgai vai daļējai kredīta atmaksai;
- Sākotnējā aizņēmēja aizstāšana vai papildus parādnieka iesaistīšana gadījumos, ja papildus parādnieka neiesaistīšanas rezultātā rastos maksājumu kavējumi, kas pārsniegtu 90 dienu periodu;
- Kredīta procentu likmes samazināšana klienta finansiālo grūtību dēļ.



**AS DnB NORD Banka**  
**Starposma saīsinātie konsolidētie un Bankas finanšu pārskati**  
**par 6 mēnešu periodu, kas noslēdzas 2010. gada 30.jūnijā**

*Finanšu pārskatu pielikumi (turpinājums)*

**7. FINANŠU AKTĪVI PATIESAJĀ VĒRTĪBĀ AR PĀRVĒRTĒŠANU PEĻNĀ VAI ZAUDĒJUMOS**

	30.06.2010	31.12.2009	30.06.2010	31.12.2009
	Koncerns LVL'000	Koncerns LVL'000	Banka LVL'000	Banka LVL'000
<b>Parāda vērtspapīri</b>				
Latvijas valdības obligācijas	109,817	56,815	109,817	56,815
Latvijas hipotekāras ķīlu zīmes	1,323	1,421	1,323	1,421
OECD finanšu institūciju obligācijas	44,154	61,070	44,154	61,070
<b>Kopā parāda vērtspapīri</b>	<b>155,295</b>	<b>119,306</b>	<b>155,295</b>	<b>119,306</b>
<b>Ieguldījuma fondi</b>				
DnB NORD Mērķa fonds	371	367	371	367
<b>Kopā ieguldījuma fondi</b>	<b>371</b>	<b>367</b>	<b>371</b>	<b>367</b>
<b>Kopā</b>	<b>155,665</b>	<b>119,673</b>	<b>155,665</b>	<b>119,673</b>

	Atbilstošie Moody's reitingi	30.06.2010		31.12.2009	
		LVL'000	%	LVL'000	%
<b>Augsta klasifikācija</b>					
1. riska reitinga klase	<b>Aaa</b>	-	0%	10,701	9%
2. riska reitinga klase	<b>Aa1-A3</b>	40,640	26%	46,862	39%
3. riska reitinga klase	<b>Baa1-Baa2</b>	1,323	1%	1,421	1%
4. riska reitinga klase	<b>Baa3</b>	13,4016	9%	10,575	9%
Neklasificēti		92,827	64%	50,114*	42%
<b>Kopā</b>		<b>248,493</b>	<b>100%</b>	<b>119,673</b>	<b>100%</b>

\* Latvijas valsts obligācijas 2010 – LVL 92,827, (2009: LVL 43,177)

**AS DnB NORD Banka**  
**Starposma saīsinātie konsolidētie un Bankas finanšu pārskati**  
**par 6 mēnešu periodu, kas noslēdzas 2010. gada 30.jūnijā**

**Finanšu pārskatu pielikumi (turpinājums)**

**8. UZKRĀJUMI VĒRTĪBAS SAMAZINĀJUMAM**

**Grupas uzkrājumi vērtības samazinājumam**

	Kredīti LVL'000	Citi aktīvi LVL'000	Kopā LVL'000
<b>2008. gada 31. decembrī</b>	<b>27,691</b>	-	<b>27,675</b>
Pilnībā uzkrāts un norakstīts	(2,504)	-	<b>(2,504)</b>
Iekļauti peļņas vai zaudējumu aprēķinā:			
- individuālie kredīti un aktīvi	61,000	-	<b>61,000</b>
- viendabīgas kredītu grupas	23,161	-	<b>23,161</b>
Samazināti uzkrājumi	(6,085)	-	<b>(6,085)</b>
Valūtas kursa starpība	(185)	-	<b>(185)</b>
<b>2009. gada 30. jūnijā</b>	<b>103,062</b>	-	<b>103,062</b>
<b>2009. gada 31. decembrī</b>	<b>132,310</b>	<b>14,554</b>	<b>146,864</b>
Pilnībā uzkrāts un norakstīts	(12,527)	-	<b>(12,527)</b>
Iekļauti peļņas vai zaudējumu aprēķinā:			
- individuālie kredīti un aktīvi	32,240	3,639	<b>35,879</b>
- viendabīgas kredītu grupas	104	-	<b>104</b>
Ienākumi no diskontēšanas	(2,553)	-	<b>(2,553)</b>
Samazināti uzkrājumi	(6,494)	-	<b>(6,494)</b>
Valūtas kursa starpība	395	-	<b>395</b>
<b>2010. gada 30. jūnijā</b>	<b>143,475</b>	<b>18,193</b>	<b>161,668</b>

**Bankas uzkrājumi vērtības samazinājumam**

	Kredīti LVL'000	Ārpusbīlances saistības LVL'000	Kopā LVL'000
<b>2008. gada 31. decembrī</b>	<b>25,919</b>	<b>1,139</b>	<b>27,058</b>
Pilnībā uzkrāts un norakstīts	(2,504)	-	<b>(2,504)</b>
Iekļauti peļņas vai zaudējumu aprēķinā:			
- individuālie kredīti un aktīvi	52,455	8,545	<b>61,000</b>
- viendabīgas kredītu grupas	23,161	-	<b>23,161</b>
Samazināti uzkrājumi	(6,085)	-	<b>(6,085)</b>
Valūtas kursa starpība	(185)	-	<b>(185)</b>
<b>2009. gada 30. jūnijā</b>	<b>92,662</b>	<b>9,684</b>	<b>102,446</b>
<b>2009. gada 31. decembrī</b>	<b>118,998</b>	<b>27,866</b>	<b>146,864</b>
Pilnībā uzkrāts un norakstīts	(12,527)	-	<b>(12,527)</b>
Iekļauti peļņas vai zaudējumu aprēķinā:			
- individuālie kredīti un aktīvi	32,211	1,885	<b>34,096</b>
- viendabīgas kredītu grupas	104	-	<b>104</b>
Ienākumi no diskontēšanas	(2,553)	-	<b>(2,553)</b>
Samazināti uzkrājumi	(4,742)	(320)	<b>(5,062)</b>
Valūtas kursa starpība	395	-	<b>395</b>
<b>2010. gada 30. jūnijā</b>	<b>131,886</b>	<b>29,431</b>	<b>161,317</b>

Peļņas un zaudējumu aprēķina par 2010 gada 6 mēnešiem par periodu, kas beidzas 30. jūnijā postenī "Izdevumi uzkrājumiem vērtības samazinājumam" ir iekļauti ienākumi no zaudēto kredītu un pārējo iepriekšējos gados norakstīto aktīvu atgūšanas LVL 33 tūkstošu apmērā.

**AS DnB NORD Banka**  
**Starpposma saīsinātie konsolidētie un Bankas finanšu pārskati**  
**par 6 mēnešu periodu, kas noslēdzas 2010. gada 30.jūnijā**

**Finanšu pārskatu pielikumi (turpinājums)**

**8. UZKRĀJUMI VĒRTĪBAS SAMAZINĀJUMAM (turpinājums)**

Grupu uzkrājumi vērtības samazinājumam tiek iedalīti divās lielās grupās: pool uzkrājumi un IBNR ("impaired but not reported") uzkrājumi. Pool uzkrājumus veic četrām produktu grupām, proti, hipotekārajiem kredītiem, privātajiem kredītiem (abās šajās grupās ietilpst kredīti, kas izsniegti privātpersonām un nodrošināti ar nekustamā īpašuma ķīlu), juridisko personu kredītiem un līzīngam, kuriem ir vismaz 31 dienu ilgs pamatsummas vai procentu kavējums. Metode ir saistīta ar maksājumu kavējumu. Uzkrājumu summa tiek aprēķināta kā iegūtie zaudējumi, balstoties uz saistību neizpildes iespēju (iespēju, ka kredītam, kas tiek kavēts, piemēram, 60 dienas, iestāsies saistību neizpilde) un zaudējumiem saistību neizpildes gadījumā.

IBNR uzkrājumi tiek veikti pārējam kredītportfelim sadalot kredītus produktu grupās (hipotekārie kredīti, privātie kredīti, juridisko personu kredīti un līzings), kur kredīta kavējums ir 0-30 dienas (pamatsummas vai procentu), grupās, kur klienti ietilpst specifiskos riska sektoros, un pārējos kredītus apvienojot divās grupās balstoties uz to, vai klients ir juridiska vai fiziska persona. Uzkrājumu apmērs tiek balstīts uz vēsturisko zaudējumu likmi konkrētā grupā un to iestāšanās varbūtību.

**9. UZŅĒMUMU IENĀKUMA NODOKLIS**

Pārnestie nodokļu aktīvi tiek atspoguļoti attiecībā uz visiem neizmantotajiem nodokļu zaudējumiem tādā mērā, kādā tas ir iespējams, ka būs pieejama ar nodokli apliekamā peļņa, par kuru ir iespējams izmantot zaudējumus. Nepieciešams autoritatīvs vadības viedoklis, lai noteiktu atspoguļojamo pārnesto nodokļu aktīvu apjomu, pamatojoties uz iespējamajiem termiņiem un nākotnes ar nodokli apliekamo peļņu kopā ar nākotnes nodokļu plānošanas stratēģijām.

Bankas uzkrātie zaudējumi uzņēmumu ienākuma nodokļa mērķiem 2010. gada 30. jūnijā sastāda LVL 110,370 tūkstošus. Saskaņā ar Latvijas Republikas likumdošanu, nodokļu mērķiem aprēķinātie zaudējumi var tikt segti hronoloģiskā secībā no nākamo astoņu gadu apliekamā ienākuma. Atliktie nodokļu aktīvi 2010. gada 30. jūnijā attiecībā uz nodokļu zaudējumiem balstījās uz peļņas pieņēmumiem piecu gadu laikā. Gaidāmā nākotnes ar nodokli apliekamā peļņa balstās uz darbības plāna pieņēmumiem, ņemot vērā nedrošību, kas rodas no pašreizējās negatīvās ekonomiskās situācijas. Ja darbības plāna peļņa un pieņēmumi nākamajos ceturkšņos būtiski atšķiras no pašreizējiem pieņēmumiem, esošo atlikto nodokļu aktīvu summai var būt vajadzīga korekcija.

Sekojošiem principiem Banka atzīt atlikto nodokļa aktīvu LVL 6,483 tūkstošu apmērā.

**10. IEGULDĪJUMU ĪPAŠUMS**

Lielākā daļa ieguldījumu īpašuma tika pārņemta labprātīgas atsavināšanas procesā, neliela daļa (6%) no kopējā investīciju īpašuma daudzuma atsavināta parāda dzēšanai, saskaņā ar tiesas lēmumu. Ieguldījumu īpašuma struktūra uz 2010.gada 30. jūniju ir sekojoša:

- 47% - daudzdzīvokļu māja;
- 39% - zeme;
- 11% - ciemats, ēkas, dzīvokļi.

Viss ieguldījumu īpašuma palielinājums radās jauno īpašumu iegādes rezultātā. Pārskata periodā netika atzīti ienākumi vai zaudējumi no patiesās vērtības izmaiņām.

**11. SAISTĪBAS PRET KREDĪTIESTĀDĒM**

	<b>30.06.2010</b>	<b>31.12.2009</b>	<b>30.06.2010</b>	<b>31.12.2009</b>
	<b>Koncerns</b>	<b>Koncerns</b>	<b>Banka</b>	<b>Banka</b>
	<b>LVL'000</b>	<b>LVL'000</b>	<b>LVL'000</b>	<b>LVL'000</b>
<b>Saistības uz pieprasījumu</b>				
Latvijā reģistrētās kredītiestādes	7,520	51,787	7,520	51,787
Citās valstīs reģistrētās kredītiestādes	3,402	2,749	3,402	2,749
<b>Saistības uz pieprasījumu kopā</b>	<b>10,922</b>	<b>54,536</b>	<b>10,922</b>	<b>54,536</b>
<b>Termiņsaistības</b>				
Latvijā reģistrētās kredītiestādes	14,682	21,428	14,682	21,428
OECD valstīs reģistrētās kredītiestādes	1,176,149	1,215,038	1,039,102	994,147
Ne-OECD valstīs reģistrētās kredītiestādes	13,606	14,891	13,606	14,891
	<b>1,204,437</b>	<b>1,251,357</b>	<b>1,067,390</b>	<b>1,030,466</b>
Uzkrātie procenti	3,277	4,613	3,008	4,456
<b>Termiņsaistības kopā</b>	<b>1,207,714</b>	<b>1,255,970</b>	<b>1,070,398</b>	<b>1,034,922</b>
<b>Saistības kopā</b>	<b>1,218,636</b>	<b>1,310,506</b>	<b>1,081,320</b>	<b>1,089,458</b>

**AS DnB NORD Banka**  
**Starposma saīsinātie konsolidētie un Bankas finanšu pārskati**  
**par 6 mēnešu periodu, kas noslēdzas 2010. gada 30.jūnijā**

**Finanšu pārskatu pielikumi (turpinājums)**

**12. NOGULDĪJUMI**

**Noguldījumu analīze pēc dzēšanas termiņa un klienta veida**

	<b>30.06.2010</b>	<b>31.12.2009</b>	<b>30.06.2010</b>	<b>31.12.2009</b>
	<b>Koncerns</b>	<b>Koncerns</b>	<b>Banka</b>	<b>Banka</b>
	<b>LVL'000</b>	<b>LVL'000</b>	<b>LVL'000</b>	<b>LVL'000</b>
<b>Pieprasījuma noguldījumi</b>				
Privātzņēmumi	85,802	77,501	94,839	145,349
Privātpersonas	69,279	65,125	69,279	65,125
Valsts uzņēmumi	4,504	2,289	4,504	2,289
Tranzīta fondi	5,694	4,596	5,694	4,596
Nerezidenti	8,695	5,828	8,695	5,828
<b>Pieprasījuma noguldījumi kopā</b>	<b>173,974</b>	<b>155,339</b>	<b>183,011</b>	<b>223,187</b>
<b>Termiņnoguldījumi</b>				
Privātzņēmumi	96,280	113,026	96,280	113,026
Privātpersonas	141,414	97,265	142,003	97,772
Valsts uzņēmumi	4,094	5,570	4,094	5,570
Nerezidenti	19,133	13,678	19,133	13,678
Uzkrātie procenti	1,516	1,713	1,545	1,731
<b>Termiņnoguldījumi kopā</b>	<b>262,437</b>	<b>231,252</b>	<b>263,055</b>	<b>231,777</b>
<b>Kopā noguldījumi un tranzīta fondi</b>	<b>436,411</b>	<b>386,591</b>	<b>446,066</b>	<b>454,964</b>

**13. REZERVES KAPITĀLS**

Lai palielinātu pirmā līmeņa kapitālu, palielinot bankas rezerves kapitālu, DnB NORD Bank A/S veica iemaksu EUR 20 miljonu (LVL 14 miljonu) apmērā bankas rezerves kapitālā.

**14. KAPITĀLA PIETIEKAMĪBA**

DnB NORD grupas kapitāls tiek aprēķināts un novirzīts risku segšanai saskaņā ar AS DnB NORD Banka grupas procedūru minimālo kapitāla prasību aprēķināšanai un AS DnB NORD Banka grupas iekšējā kapitāla pietiekamības (IKP) novērtēšanas politiku. Uzņēmuma mērķi kapitāla vadībā ir:

- 1) Ievērot Finanšu un kapitāla tirgus komisijas noteiktās prasības, kā arī lielākā akcionāra noteiktās mērķa kapitāla prasības,
- 2) Nodrošināt bankas un koncerna spēju turpināt darbību, sniedzot peļņu akcionāriem un labumus citām ieinteresētajām pusēm,
- 3) Atbalstīt koncerna darbības attīstību ar spēcīgas kapitāla bāzes palīdzību.

Kapitāla pietiekamības pārskats tiek iesniegts uzraudzības institūcijai reizi mēnesī saskaņā ar Finanšu un kapitāla tirgus komisijas prasībām.

Koncerna statūtkapitāls ir sadalīts divos līmeņos:

- 1) Pirmā līmeņa kapitāls sastāv no parastajām akcijām, akciju uzcenojuma, obligātajām rezervēm, iepriekšējā finanšu gada nesadalītās peļņas, auditētās kārtējā finanšu gada peļņas, negatīvas finanšu aktīvu pārvērtēšanas rezerves, atņemot nemateriālos aktīvus un daļu ieguldījumu finanšu iestādēs,
- 2) Otrā līmeņa kapitāls sastāv no subordinētajiem kredītiem un citām rezervēm.

Riska svērtie aktīvi tiek vērtēti, izmantojot risku svēršanu, kas klasificēta atbilstoši katra aktīva un darījumu partnera dabai. Līdzīga pieeja ar dažām korekcijām tiek izmantota attiecībā uz ārpusbilances riskiem.

2009. gadā 30. jūnijā koncerna kapitāla pietiekamības rādītājs ir 11,07%, bankai – 11,21% (2009: 10,78%; 10,79%).

Likumdošana nosaka, ka minimālajam kapitālam jābūt vismaz 8% no svērto risku kopsummas.

Atbilstoši Finanšu un kapitāla tirgus komisijas izdotajiem minimālo kapitāla prasību aprēķināšanas noteikumiem bankai jānodrošina pašu līdzekļi, kas visu laiku pārsniedz vai ir vienādi ar kapitāla prasību summu:

- kredīriskam;
- tirgus riskam;
- darbības riskam.

Saskaņā ar šiem noteikumiem banka un koncerns aprēķina kredītriska minimālā kapitāla prasības, izmantojot standartizēto pieeju; banka un koncerns neizmanto VaR vai citus iekšējus modeļus tirgus riska kapitāla prasību aprēķināšanai un izmanto bāzes rādītāju pieeju darbības riska kapitāla prasības aprēķināšanai.

**AS DnB NORD Banka**  
**Starposma saīsinātie konsolidētie un Bankas finanšu pārskati**  
**par 6 mēnešu periodu, kas noslēdzas 2010. gada 30.jūnijā**

**Finanšu pārskatu pielikumi (turpinājums)**

**14. KAPITĀLA PIETIEKAMĪBA (turpinājums)**

Riska svērtie aktīvi tiek vērtēti, izmantojot risku svēršanu, kas klasificēta atbilstoši katra aktīva un darījumu partnera dabai. Līdzīga pieeja ar dažām korekcijām tiek izmantota attiecībā uz ārpusbilances riskiem. Kredītriska kapitāla prasības aprēķināšanai banka izmanto reitingu aģentūras Moody's reitingus darījumu partneru riska novērtēšanai.

Banka pārskata un uzlabo risku identificēšanas un vadības politikas un procedūras atbilstoši izmaiņām bankas un koncerna aktivitātēs vismaz reizi gadā.

Grozījumi un izmaiņas lielākoties tiek veiktas ikgadējā kapitāla pietiekamības novērtēšanas procesa laikā, kad nozīmīgi riski tiek pārvērtēti vai identificēti un novērtēti.

Banka aprēķina savas iekšējā kapitāla prasības kā papildinājumu statūtapitāla prasībai, ņemot vērā starprisku korelācijas ietekmi.

Kapitāla plānošana tiek veikta paralēli iekšējā kapitāla pietiekamības novērtēšanas procesam, ļaujot bankai nodrošināt tās iekšējā kapitāla pietiekamību mainīgajos ekonomiskajos apstākļos.

Kapitāla plānošanas procesa laikā tiek pārskatīti šādi posteņi:

- kārtējās bankas statūtu un iekšējā kapitāla prasības,
- paredzamā riska attīstība atbilstoši definētajiem riska veidiem,
- plānotais kapitāla patēriņš,
- plānotā organizatoriskā izaugsme un stratēģiskās paplašināšanās iespējas,
- vēlamais un uzturamais kapitāla līmenis (ņemot vērā bankas stratēģiju un vēlmi uzņemt riskus),
- kapitāla vadības līdzekļi: iekšējie un ārējie resursi, kurus iespējams izmantot kapitāla palielināšanai (peļņas gūšanas spēja),
- citas izmantojamas kapitāla pietiekamības nodrošināšanas metodes.

Regulāra kapitāla plāna uzraudzība tikusi veikta pēc tam gada laikā, un jaunas korekcijas ir veiktas iekšējā kapitāla pietiekamības novērtēšanas procesa laikā 2010. gadam.

**15. ĀRPUSBILANCES SAISTĪBAS**

	<b>30.06.2010</b>	<b>31.12.2009</b>	<b>30.06.2010</b>	<b>31.12.2009</b>
	<b>Koncerns</b>	<b>Koncerns</b>	<b>Banka</b>	<b>Banka</b>
	<b>LVL'000</b>	<b>LVL'000</b>	<b>LVL'000</b>	<b>LVL'000</b>
<b>Ārpusbilances posteņi</b>				
Iespējamās saistības				
<i>garantijas</i>	23,272	22,192	160,318	243,083
Saistības pret klientiem				
<i>saistības par kredītu izsniegšanu</i>	80,975	49,329	80,975	78,369
<i>citas saistības</i>	3,099	3,902	3,099	3,902
<i>kredītvēstules</i>	549	1,618	549	1,618

Uz 2010. gada 30.jūniju Bankas garantijas ietver AS DnB NORD Bankas garantiju SIA DnB NORD Līzings LVL 137,047 tūkstošu apmērā.

**16. DARĪJUMI AR SAISTĪTĀM PUSĒM**

Puses tiek uzskatītas par saistītām, ja viena no tām spēj kontrolēt vai tai ir būtiska ietekme pār otru pusi finansiālu vai saimniecisku lēmumu pieņemšanā.

Par saistītām personām tiek uzskatīti akcionāri, uzraudzības padomes un valdes locekļi, vadošie Koncerna un Bankas darbinieki, viņu tuvi radnieki, kā arī viņu kontrolē esošās uzņēmējdarbības, ar Koncernu un Banku saistītie uzņēmumi.

Ar saistītām personām tiek veikti darījumi, kas izriet no Koncerna un Bankas pamatdarbības, ieskaitot kredītus, depozītus, valūtas darījumus un finanšu instrumentus. Šie darījumi tiek veikti saskaņā ar tirgus vispārpieņemtiem darījumu nosacījumiem un tirgus likmēm. Darījumu ar saistītajām pusēm apjomi, prasības un saistības pret saistītajām pusēm pārskata gada beigās, un attiecīgie ienākumi un izdevumi ir uzrādīti zemāk:

**AS DnB NORD Banka**  
**Starposma saīsinātie konsolidētie un Bankas finanšu pārskati**  
**par 6 mēnešu periodu, kas noslēdzas 2010. gada 30.jūnijā**

**Finanšu pārskatu pielikumi** (turpinājums)

**16. DARĪJUMI AR SAISTĪTĀM PUSĒM** (turpinājums)

	<b>30.06.2010</b>	<b>31.12.2009</b>	<b>30.06.2010</b>	<b>31.12.2009</b>
	<b>Koncerns</b>	<b>Koncerns</b>	<b>Banka</b>	<b>Banka</b>
	<b>LVL'000</b>	<b>LVL'000</b>	<b>LVL'000</b>	<b>LVL'000</b>
Prasības pret mātes kompānijām:				
DnB NOR Bank ASA	4,138	1,573	4,138	1,573
Bank DnB NORD A/S	166	680	166	680
NORD/LB Group	25,808	29,299	25,808	29,299
Prasības pret meitas kompānijām:				
DnB NORD Līzings SIA	-	-	3,371	1,428
SIA Skanstes 12	-	-	18,860	14,355
SIA Salvus	-	-	13,059	3,483
Prasības pret pārējām saistītām kompānijām:				
AB DnB NORD Bankas	8	7	8	7
DnB NORD Polska	11	23	11	23
Bank DnB NORD A/S Eesti filiaāl	4,997	4,933	4,997	4,933
DnB NORD IT A/S	28	286	28	286
<b>Prasības pret saistītajām pusēm</b>	<b>35,157</b>	<b>36,801</b>	<b>70,446</b>	<b>56,067</b>

	<b>30.06.2010</b>	<b>31.12.2009</b>	<b>30.06.2010</b>	<b>31.12.2009</b>
	<b>Koncerns</b>	<b>Koncerns</b>	<b>Banka</b>	<b>Banka</b>
	<b>LVL'000</b>	<b>LVL'000</b>	<b>LVL'000</b>	<b>LVL'000</b>
Saistības pret mātes kompānijām:				
DnB NOR Bank ASA	552,357	494,370	552,357	494,370
Bank DnB NORD A/S	36,457	35,413	36,457	35,413
NORD/LB Group	612,240	709,325	475,416	489,200
Saistības pret meitas kompānijām:				
DnB NORD Līzings SIA	275	522	7,993	67,617
IPAS DnB NORD Fondi	-	-	618	526
SIA Skanstes 12	-	-	14	42
SIA Salvus	-	-	1,270	149
SIA Salvus 2	-	-	16	20
SIA Salvus 3	-	-	19	20
Saistības pret pārējām saistītām kompānijām:				
AB DnB NORD Bankas	11,368	13,123	11,368	13,123
DnB NORD Polska	-	-	-	-
Bank DnB NORD A/S Eesti filiaāl	5,329	4,994	5,329	4,994
<b>Saistības pret saistītajām pusēm</b>	<b>1,218,026</b>	<b>1,257,747</b>	<b>1,090,857</b>	<b>1,105,474</b>

**AS DnB NORD Banka**  
**Starpposma saīsinātie konsolidētie un Bankas finanšu pārskati**  
**par 6 mēnešu periodu, kas noslēdzas 2010. gada 30.jūnijā**

**Finanšu pārskatu pielikumi (turpinājums)**

**16. DARĪJUMI AR SAISTĪTĀM PUSĒM (turpinājums)**

Koncerna un Bankas ienākumi un izdevumi no darījumiem ar saistītajām pusēm ir atspoguļoti šajā tabulā:

	<b>30.06.2010</b>	<b>30.06.2009</b>	<b>30.06.2010</b>	<b>30.06.2009</b>
	<b>Koncerns</b>	<b>Koncerns</b>	<b>Banka</b>	<b>Banka</b>
	<b>LVL'000</b>	<b>LVL'000</b>	<b>LVL'000</b>	<b>LVL'000</b>
<b>Procentu ienākumi no naudas tirgus depozītiem/kreditiem</b>	<b>1,412</b>	<b>824</b>	<b>318</b>	<b>1,327</b>
Mātes kompānijas	6	702	6	27
Meitas kompānijas	1,298	-	204	1,179
Pārējās saistītās kompānijas	108	121	108	121
<b>Ieņēmumi no atvasinātiem finanšu instrumentiem</b>	<b>2</b>	<b>6,164</b>	<b>2</b>	<b>6,164</b>
Mātes kompānijas	-	6,164	-	6,164
Meitas kompānijas	-	-	-	-
Pārējās saistītās kompānijas	2	-	2	-
<b>Atvasināto finanšu instrumentu pārvērtēšanas rezultāts</b>	<b>-</b>	<b>-</b>	<b>-</b>	<b>-</b>
Mātes kompānijas	-	-	-	-
Meitas kompānijas	-	-	-	-
Pārējās saistītās kompānijas	-	-	-	-
<b>Komisijas naudas ienākumi</b>	<b>46</b>	<b>43</b>	<b>1,317</b>	<b>1,171</b>
Mātes kompānijas	-	4	-	4
Meitas kompānijas	-	-	1,271	1,128
Pārējās saistītās kompānijas	46	39	46	39
<b>Pārējie ienākumi</b>	<b>3</b>	<b>-</b>	<b>86</b>	<b>2</b>
Mātes kompānijas	-	-	-	-
Meitas kompānijas	-	-	83	2
Pārējās saistītās kompānijas	3	-	3	-
<b>Procentu izdevumi no naudas tirgus depozītiem/kreditiem</b>	<b>(7,669)</b>	<b>(16,736)</b>	<b>(8,054)</b>	<b>(16,894)</b>
Mātes kompānijas	(7,401)	(16,444)	(7,401)	(16,444)
Meitas kompānijas	-	-	(385)	(158)
Pārējās saistītās kompānijas	(268)	(292)	(268)	(292)
<b>Atvasināto finanšu instrumentu izdevumi</b>	<b>(7,022)</b>	<b>(7)</b>	<b>(7,022)</b>	<b>(7)</b>
Mātes kompānijas	(7,022)	-	(7,022)	-
Meitas kompānijas	-	-	-	-
Pārējās saistītās kompānijas	-	(7)	-	(7)
<b>Atvasināto finanšu instrumentu pārvērtēšanas rezultāts</b>	<b>(63)</b>	<b>(3,698)</b>	<b>(63)</b>	<b>(3,698)</b>
Mātes kompānijas	(63)	(3,608)	(63)	(3,608)
Meitas kompānijas	-	-	-	-
Pārējās saistītās kompānijas	-	(90)	-	(90)
<b>Procentu izdevumi par pakārtotām saistībām</b>	<b>(681)</b>	<b>(988)</b>	<b>(681)</b>	<b>(988)</b>
Mātes kompānijas	(681)	(988)	(681)	(988)
Meitas kompānijas	-	-	-	-
Pārējās saistītās kompānijas	-	-	-	-
<b>Samaksātās komisijas naudas</b>	<b>(41)</b>	<b>(31)</b>	<b>(41)</b>	<b>(31)</b>
Mātes kompānijas	(40)	(31)	(40)	(31)
Meitas kompānijas	-	-	-	-
Pārējās saistītās kompānijas	(1)	-	(1)	-
<b>Pārējie izdevumi</b>	<b>(667)</b>	<b>(1,016)</b>	<b>(708)</b>	<b>(1,041)</b>
Mātes kompānijas	(851)	(1,058)	(851)	(1,058)
Meitas kompānijas	-	-	(42)	(25)
Pārējās saistītās kompānijas	184	42	184	42
	<b>(14,680)</b>	<b>(15,446)</b>	<b>(14,846)</b>	<b>(13,995)</b>

**AS DnB NORD Banka**  
**Starposma saīsinātie konsolidētie un Bankas finanšu pārskati**  
**par 6 mēnešu periodu, kas noslēdzas 2010. gada 30.jūnijā**

**Finanšu pārskatu pielikumi** (turpinājums)

**17. CENNODROSES UZSKAITE**

Riska vadības gaitā vadība identificē finansiālo risku, kuram Banka tiek pakļauta. Vispārēja riska vadības stratēģija ir to risku samazināšana vai novēršana, kuriem Banka tiek pakļauta, slēdzot darījumus, kas paredz kompensējošu riska profilu.

Procentu riska cennodrošes uzskaitē Banka izmanto patiesās vērtības uzskaites modeli.

Patiesās vērtības cennodrošes ir riska cennodrošes pret aktīva vai pasīva, vai tādas šāda aktīva vai pasīva identificētās daļas patiesās vērtības izmaiņām, kas attiecināma uz konkrētu risku un ietekmē pārskatā iekļauto tīro peļņu. Banka piemēro patiesās vērtības cennodrošes attiecībā uz kredītiem ar fiksētu likmi.

LVL'000	Iespējamā summa	Cennodrošes posteņa peļņa/(zaudējumi), kas attiecināmi uz cennodrošes risku		Cennodrošes instrumenta peļņa/(zaudējumi)	
		30.06.2010	31.12.2009	30.06.2010	31.12.2009
<b>Cennodrošes postenis</b>					
Kreditportfelis	104,507	7,609	8,014	(9,012)	(8,009)

**18. TIESVEDĪBA UN PRASĪBAS**

Savas darbības laikā Banka ir piedalījies vairākās tiesas prāvās, lai atgūtu nesamaksātos kredītu atlikumus un paturētu ķīlas. Bankas vadība uzskata, ka neviena no tiesas prasībām, kas nebija noslēgusies līdz 2009. gada 30. jūnijam, nevar radīt materiālus zaudējumus Bankai un/vai Koncernam.

**19. NOTIKUMI PĒC BILANCES SASTĀDĪŠANAS DATUMA**

Pārskata gada pēdējā dienā līdz šo konsolidēto finanšu pārskatu parakstīšanas datumam nav noticis nekas tāds, kas prasītu izdarīt korekcijas konsolidētajos finanšu pārskatos vai tā piezīmēs vai arī prasītu to izpaušanu.