

*AS DnB NORD Banka*  
*Starpposma saīsinātie konsolidētie un Bankas finanšu pārskati*  
*par 6 mēnešu periodu, kas noslēdzas 2009. gada 30.jūnijā*

*AS DnB NORD Banka*  
*Starpposma saīsinātie konsolidētie un Bankas finanšu pārskati*  
*par 6 mēnešu periodu, kas noslēdzas 2009. gada 30.jūnijā*

**Saturs**

Padomes un valdes ziņojums	2
Bankas padome un valde	3
Paziņojums par valdes atbildību	4
Revidentu ziņojums	5
Starpposma finanšu pārskati:	
Starpposma konsolidēts pārskats par kumulatīvo ienākumu	6
Starpposma pārskats par finanšu stāvokli	7 – 8
Starpposma kapitāla un rezervju izmaiņu pārskats	9
Starpposma pārskats par naudas plūsmu	10 – 11
Pielikumi	12 – 28

AS DnB NORD Banka  
Smilšu iela 6, Rīga - 50, LV-1803, Latvija  
tālrunis: (371) 6 701 5204  
fakss: (371) 782 0080  
(371) 732 3449  
Reģistrācijas numurs: 4000 302 4725

**AS DnB NORD Banka**  
**Starpposma saīsinātie konsolidētie un Bankas finanšu pārskati**  
**par 6 mēnešu periodu, kas noslēdzas 2009. gada 30.jūnijā**

**VADĪBAS ZIŅOJUMS**

DnB NORD Banka 2009. gada pirmajā pusgadā turpināja Latvijas makroekonomiskajai situācijai atbilstošu attīstību, īpašu uzmanību pievēršot operacionālo ienākumu palielināšanai un bankas efektivitātes veicināšanai kopumā.

2009. gada pirmajā pusgadā DnB NORD Bankas operacionālā peļņa pirms uzkrājumiem un nodokļiem sasniedza 16,5 miljonus latu, par 16,6% pārsniedzot pagājušā gada attiecīgā perioda rādītājus.


DnB NORD Bankas depozītu portfelis 2009. gada pirmo sešu mēnešu laikā palielinājās par 3,1% salīdzinājumā ar gada sākumu, sasniedzot 453 miljonus latu.

DnB NORD Bankas kredītportfelis 2009. gada jūnija beigās sasniedza 1,554 miljonus latu, tādējādi kredītportfeļa apjoms salīdzinājumā ar gada sākumu ir samazinājies par 8%.

2009. gada pirmā pusgada laikā turpināja palielināties DnB NORD Bankas klientu skaits - juridisko personu skaits 6 mēnešu laikā palielinājās par vairāk nekā 400 uzņēmumiem, savukārt fizisko personu skaits - par vairāk nekā 4200 klientiem.

Izvērtējot Latvijas ekonomisko situāciju, DnB NORD Banka turpināja īstenot stingru risku politiku. Neto uzkrājumu apjoms 2009. gada jūnija beigās sastādīja 78,1 miljonus latu, kopējam uzkrājumu apjomam sasniedzot 92,8 miljonus latu. Uzkrājumu veidošanas rezultātā 2009. gada pirmo pusgadu banka noslēgusi ar 52,8 miljonu latu zaudējumiem.

Lai stiprinātu bankas kapitāla bāzi, jau aprīļa beigās DnB NORD Banka saņēma subordinēto kredītu no DnB NORD A/S 14 miljonu latu apmērā. Savukārt jūnijā DnB NORD Banka uzsāka akciju emisiju, bankas pamatkapitālu plānojot palielināt par 35,2 miljoniem latu.



Tomass Burkle

Andris Ozoliņš

Padomes  
priekšsēdētājs

Valdes priekšsēdētājs,  
prezidents

Rīgā

2009. gada 24. augustā

**AS DnB NORD Banka**  
**Starposma saīsinātie konsolidētie un Bankas finanšu pārskati**  
**par 6 mēnešu periodu, kas noslēdzas 2009. gada 30.jūnijā**

**Bankas padome un valde**

**Bankas padome**

<i>Vārds, uzvārds</i>	<i>Iestāde</i>	<i>Amats</i>	<i>Apstiprināšanas datums</i>
Thomas Buerkle	Bank DnB NORD A/S	Padomes priekšsēdētājs	2009. gada 18.marts*
Torstens Hāgens	Bank DnB NORD A/S	Padomes priekšsēdētāja vietnieks	2007. gada 6. jūnijs**
Mihaels Kizeveters	Norddeutsche Landesbank Girozentrale	Padomes loceklis	2009. gada 16. marts
Christoph Dieng	Norddeutsche Landesbank Girozentrale	Padomes loceklis	2009. gada 16. marts
Dr. Juris Binde	SIA Latvijas Mobilais Telefons	Padomes loceklis	2002. gada 21. marts
Jarle Mortensens	DnB NOR Bank ASA	Padomes loceklis	2007. gada 27. marts
Baiba Anda Rubess	StatoilHydro Azerbaijan	Padomes locekle	2002. gada 21. marts
Tonijs Samuelsens	DnB NOR Bank ASA	Padomes loceklis	2008. gada 26. marts

\*No 2009. gada 16.marta līdz 2009. gada 18. martam Thomas Buerkle bija Padomes loceklis;

\*\* No 2006. gada 26. marta līdz 2007. gada 6. jūnijam Torsteins Hagens bija Padomes loceklis.

*Sekojoši padomes locekļi ir atstājuši padomi pārskata perioda laikā:*

<i>Vārds, uzvārds</i>	<i>Iestāde</i>	<i>Amats</i>	<i>Atstāšanas datums</i>
Svens Herlins	Bank DnB NORD A/S	Padomes priekšsēdētājs	2009. gada 16. marts
Dr. Jurgens Allerkamps	Norddeutsche Landesbank Girozentrale	Padomes loceklis	2009. gada 16. marts

**Bankas valde**

<i>Vārds, uzvārds</i>	<i>Amats</i>	<i>Apstiprināšanas datums</i>
Andris Ozoliņš	Valdes priekšsēdētājs	2004. gada 1. janvāris*
Gundars Andžāns	Valdes loceklis	2005. gada 16. maijs
Rūdolfs Kargess	Valdes loceklis	2000. gada 20. jūlijs
Ivars Kapitovičs	Valdes loceklis	2006.gada 10. augusts
Bjorns Počs	Valdes loceklis	2007. gada 1. maijs

\* No 2001. gada 29. marta līdz 2004. gada 1. janvārim Andris Ozoliņš bija Valdes priekšsēdētāja vietnieks; no 1999. gada 10. septembra līdz 2001. gada 29. martam Andris Ozoliņš bija Valdes loceklis.

**AS DnB NORD Banka**  
**Starpposma saīsinātie konsolidētie un Bankas finanšu pārskati**  
**par 6 mēnešu periodu, kas noslēdzas 2009. gada 30.jūnijā**


**PAZIŅOJUMS PAR VALDES ATBILDĪBU**

AS DnB NORD Banka valde ir atbildīga par Koncerna un Bankas finanšu pārskatu sagatavošanu.


Starpposma saīsinātie finanšu pārskati ir sagatavoti, pamatojoties uz attaisnojuma dokumentiem, un sniedz patiesu priekšstatu par Koncerna un Bankas finansiālo stāvokli 2009. gada 30.jūnijā un 2009. gada 6 mēnešu darbības rezultātiem un naudas plūsmām.

Starpposma saīsinātie finanšu pārskati ir sagatavoti saskaņā ar Eiropas Savienībā apstiprināto Starptautisko finanšu pārskatu standartiem, balstoties uz uzņēmējdarbības turpināšanas principu, kā arī saskaņā ar Starptautisko Grāmatvedības Standartu Nr. 34 „Starpperioda finanšu pārskati”. Pārskata periodā ir konsekventi izmantotas atbilstošas uzskaites metodes. Finanšu pārskatu sagatavošanas gaitā valdes pieņemtie lēmumi un izdarītie novērtējumi ir bijuši piesardzīgi un pamatoti.


AS DnB NORD Banka valde ir atbildīga par atbilstošas uzskaites sistēmas nodrošināšanu, Koncerna un Bankas aktīvu saglabāšanu, kā arī par krāpšanas un citu izdarītu pārkāpumu atklāšanu un novēršanu. Valde ir arī atbildīga par likuma “Par kredītiestādēm”, Latvijas Bankas, Finanšu un kapitāla tirgus komisijas norādījumu un citu uz kredītiestādēm attiecināmu Latvijas Republikas likumdošanas prasību izpildi.




Andris Ozoliņš  
Valdes  
priekšsēdētājs




Gundars Andžāns  
Valdes loceklis



Rūdolfs Kargess  
Valdes loceklis



Ivars Kapitovičs  
Valdes loceklis



Bjornis Počs  
Valdes loceklis

Rīgā  
2009. gada 24. augustā

## NEATKARĪGU REVIDENTU ZIŅOJUMS

AS „DnB Nord Banka” akcionāriem

### Ziņojums par finanšu pārskatu

Mēs esam veikuši AS „DnB Nord Banka” un tās meitas uzņēmumu (turpmāk tekstā - „Grupa”) saīsinātā starpperiodu konsolidētā finanšu pārskata un AS „DnB Nord Banka” (turpmāk tekstā – Banka) saīsinātā starpperiodu finanšu pārskata par periodu no 2009. gada 1. janvāra līdz 30. jūnijam, kas atspoguļots no 6. līdz 28. lappusei, revīziju. Revidētais saīsinātais starpperiodu finanšu pārskats ietver Grupas un Bankas 2009. gada 30. jūnija bilanci, peļņas un zaudējumu aprēķinu, kapitāla un rezervju izmaiņu pārskatu un naudas plūsmas pārskatu par periodu no 2009. gada 1. janvāra līdz 30. jūnija, un attiecīgos pielikumus.

#### Vadības atbildība par finanšu pārskata sagatavošanu

Bankas vadība ir atbildīga par šī saīsinātā starpperiodu finanšu pārskata sagatavošanu un tajā sniegtās informācijas patiesu atspoguļošanu saskaņā ar 34. Starptautisko grāmatvedības standartu par starpperiodu finanšu pārskatiem, kas apstiprināts lietošanai Eiropas Savienībā. Šī atbildība ietver tādas iekšējās kontroles izveidošanu, ieviešanu un uzturēšanu, kas nodrošina finanšu pārskata, kas nesatur ne krāpšanas, ne kļūdu izraisītas būtiskas neatbilstības, sagatavošanu un patiesu atspoguļojumu, atbilstošu grāmatvedības uzskaites principu izvēli un piemērošanu, kā arī apstākļiem atbilstošu grāmatvedības aplēšu sagatavošanu.

#### Revidenta atbildība

Mēs esam atbildīgi par atzinumu, ko, pamatojoties uz mūsu veikto revīziju, izsakām par šo saīsināto starpperiodu finanšu pārskatu. Mēs veicām revīziju saskaņā ar Starptautiskajiem revīzijas standartiem. Šie standarti nosaka, ka mums jāievēro ētikas prasības un jāplāno un jāveic revīzija tā, lai iegūtu pietiekamu pārliecību par to, ka saīsinātos starpperiodu finanšu pārskatos nav būtisku neatbilstību.


Revīzija ietver procedūras, kas tiek veiktas, lai gūtu revīzijas pierādījumus par saīsināto starpperiodu finanšu pārskatā uzrādīto summu un atklātās informācijas pamatotību. Procedūras tiek izvēlētas, pamatojoties uz revidenta profesionālu vērtējumu, ieskaitot krāpšanas vai kļūdu izraisītu būtisku neatbilstību riska novērtējumu finanšu pārskatā. Veicot šo riska novērtējumu, revidents ņem vērā iekšējo kontroli, kas izveidota, lai nodrošinātu finanšu pārskata sagatavošanu un tajā sniegtās informācijas patiesu atspoguļošanu, ar mērķi noteikt apstākļiem piemērotas revīzijas procedūras, bet nevis lai izteiktu atzinumu par kontroles efektivitāti. Revīzija ietver arī pielietoto grāmatvedības uzskaites principu un nozīmīgu bankas vadības izdarīto pieņēmumu pamatotības, kā arī finanšu pārskatā sniegtās informācijas vispārēju izvērtējumu.

Uzskatām, ka mūsu iegūtie revīzijas pierādījumi ir pietiekami un atbilstoši mūsu revīzijas atzinuma izteikšanai.

#### Atzinums

Mūsaprāt iepriekš minētais Bankas un Grupas saīsinātais starpperiodu finanšu pārskats visos būtiskos aspektos ir sagatavots saskaņā ar 34. Starptautisko grāmatvedības standartu, kas apstiprināts lietošanai Eiropas Savienībā.

SIA „Ernst & Young Baltic”  
Licence Nr. 17



Diāna Krišjāne  
Valdes priekšsēdētāja  
LR zvērināta revidente  
Sertifikāts Nr. 124

Rīgā, 2009. gada 24. augustā

**AS DnB NORDBANKA**  
**Starpposma saīsinātie konsolidētie un Bankas finanšu pārskati**  
**par 6 mēnešu periodu, kas noslēdzas 2009. gada 30. jūnijā**


**Starpposma konsolidēts pārskats par kumulatīvo ienākumu**  
**par 2009. gada 6 mēnešu periodu, kas noslēdzās 2009. gada 30. jūnijā**

Pielikumi	01.01.2009.- 30.06.2009	01.01.2008.- 30.06.2008 (neauditēts)	01.01.2009.- 30.06.2009	01.01.2008.- 30.06.2008 (neauditēts)
	Koncerns LVL'000	Koncerns LVL'000	Banka LVL'000	Banka LVL'000
Procentu ienākumi	54,185	63,248	49,953	57,172
Procentu izdevumi	(30,479)	(40,880)	(27,687)	(35,894)
<b>Neto procentu ienākumi</b>	<b>23,706</b>	<b>22,368</b>	<b>22,266</b>	<b>21,278</b>
Komisijas naudas ienākumi	6,938	5,898	7,556	6,294
Komisijas naudas izdevumi	(3,135)	(2,090)	(3,134)	(2,087)
<b>Neto komisijas naudas ienākumi</b>	<b>3,803</b>	<b>3,808</b>	<b>4,422</b>	<b>4,207</b>
Neto peļņa/(zaudējumi) no darījumiem ar ārvalstu valūtu, vērtspapīru tirdzniecības un atvasinātiem finanšu instrumentiem	2,091	2,636	2,073	2,569
Citi pamatdarbības ienākumi	2,428	3,646	181	470
Dividendes	1	-	1	600
<b>Pamatdarbības peļņa</b>	<b>32,029</b>	<b>32,458</b>	<b>28,943</b>	<b>29,124</b>
Personāla izmaksas	(5,434)	(6,714)	(5,000)	(6,248)
Pārējie administratīvie izdevumi	(6,437)	(7,981)	(6,087)	(7,497)
Nemateriālo aktīvu un pamatlīdzekļu vērtības nolietojums un norakstīšana	(3,115)	(3,688)	(1,173)	(1,066)
Citi pamatdarbības izdevumi	(463)	(243)	(212)	(168)
Izdevumi uzkrājumiem aizdevumu un pārējo aktīvu vērtības samazinājumam	6 (78,065)	(3,150)	(78,065)	(3,150)
<b>Peļņa pirms uzņēmumu ienākuma nodokļa</b>	<b>(61,485)</b>	<b>10,682</b>	<b>(61,594)</b>	<b>10,995</b>
Uzņēmumu ienākuma nodoklis	8 8,757	(1,606)	8,800	(1,572)
<b>Pārskata perioda peļņa no nepārtrauktām darbībām</b>	<b>(52,728)</b>	<b>9,076</b>	<b>(52,794)</b>	<b>9,423</b>
Peļņa/(zaudējumi) par periodu no pārtrauktām darbībām pēc nodokļu nomaksas	-	537	-	537
<b>Pārskata perioda peļņa (zaudējumi)</b>	<b>(52,728)</b>	<b>9,613</b>	<b>(52,794)</b>	<b>9,960</b>
Naudas plūsmas riska ierobežošana	-	8	-	-
<b>Kopā kumulatīvais ienākums</b>	<b>(52,728)</b>	<b>9,621</b>	<b>(52,794)</b>	<b>9,960</b>
<b>Attiecināma uz:</b>				
Bankas akcionāriem	(52,728)	9,612	(52,794)	9,960
Mazākuma daļu	-	1	-	-

Finanšu pārskatus, kas atspoguļoti no 6. līdz 28. lappusei, ir apstiprinājusi Bankas padome un valde, kuru vārdā to parakstījuši:

  
Tomass Burkle

Padomes priekšsēdētājs

  
Andris Ozoliņš

Valdes priekšsēdētājs

  
Rūdolfs Kargess

Valdes loceklis

Rīgā  
2009. gada 24. augustā

**Pielikumi ir šo finanšu pārskatu neatņemama sastāvdaļa**

**AS DnB NORD Banka**  
**Starpposma saīsinātie konsolidētie un Bankas finanšu pārskati**  
**par 6 mēnešu periodu, kas noslēdzas 2009. gada 30.jūnijā**

**Starpposma konsolidēts pārskats par finanšu stāvokli uz 2009. gada 30. jūniju**

Aktīvi	Pielikums	30.06.2009	31.12.2008	30.06.2009	31.12.2008
		Koncerns LVL'000	Koncerns LVL'000	Banka LVL'000	Banka LVL'000
Kase un prasības pret centrālām bankām		79,165	89,328	79,165	89,328
Prasības uz pieprasījumu pret kredītiestādēm		6,522	3,303	5,846	2,902
Atvasinātie finanšu instrumenti		5,141	5,593	5,141	5,593
Klasificēti kā patiesajā vērtībā novērtētie finanšu aktīvi ar atspoguļojumu peļņas vai zaudējumu aprēķinā		80,892	119,995	80,892	119,995
- Parāda vērtspapīri un citi vērtspapīri ar fiksētu ienākumu	5	80,530	119,641	80,530	119,641
-- Ieguldījumu fondi	5	362	354	362	354
Pārdošanai pieejami finanšu aktīvi		10	10	10	10
Kredīti un debitoru parādi		1,736,277	1,923,023	1,559,211	1,695,999
-- Termiņprasības pret kredītiestādēm		5,469	6,104	5,469	6,104
-- Kredīti	4	1,730,808	1,916,919	1,553,742	1,689,895
Nākamo periodu uzkrātie ienākumi un izdevumi		1,047	773	936	659
Pamatlīdzekļi	7	27,655	28,996	6,555	7,233
Nemateriālie aktīvi		1,145	1,214	742	809
Ieguldījumi meitas uzņēmumos		-	-	1,068	987
Atliktais uzņēmumu ienākuma nodoklis	8	8,258	-	8,258	-
Uzņēmumu ienākuma nodoklis		2,629	2,058	2,629	2,058
Pārējie aktīvi	9	24,617	15,769	11,873	7,101
<b>Kopā aktīvi</b>		<b>1,973,358</b>	<b>2,190,062</b>	<b>1,762,326</b>	<b>1,932,674</b>

Finanšu pārskatus, kas atspoguļoti no 6. līdz 28. lappusei, ir apstiprinājusi Bankas padome un valde, kuru vārdā to parakstījuši:




Tomass Burkle

Padomes priekšsēdētājs



Andris Ozoliņš

Valdes priekšsēdētājs



Rūdolfs Kargess

Valdes loceklis

Rīgā  
2009. gada 24. augustā

**Pielikumi ir šo finanšu pārskatu neatņemama sastāvdaļa**






**AS DnB NORD Banka**  
**Starpposma saīsinātie konsolidētie un Bankas finanšu pārskati**  
**par 6 mēnešu periodu, kas noslēdzas 2009. gada 30.jūnijā**

**Starpposma konsolidēts pārskats par finanšu stāvokli uz 2009. gada 30. jūniju**

	Pielikums	30.06.2009	31.12.2008	30.06.2009	31.12.2008
<b>Saistības</b>		<b>Koncerns LVL'000</b>	<b>Koncerns LVL'000</b>	<b>Banka LVL'000</b>	<b>Banka LVL'000</b>
Saistības uz pieprasījumu pret kredītiestādēm	10	17,902	7,703	17,902	7,703
Atvasinātie finanšu instrumenti		16,585	13,817	16,585	13,817
Amortizētajā iegādes vērtībā vērtētas finanšu saistības:		1,743,378	1,971,861	1,527,217	1,717,461
-- Saistības pret kredītiestādēm	10	1,326,927	1,534,105	1,073,922	1,277,632
-- Depozīti un pārējās finanšu saistības	11	416,451	437,756	453,295	439,829
Nākamā periodu ienākumi un uzkrātie izdevumi	12	3,760	1,292	3,739	1,275
Atliktais uzņēmumu ienākuma nodoklis		687	1,158	-	542
Uzņēmumu ienākuma nodoklis		-	14	-	14
Pārējās saistības	13	5,550	4,937	10,630	1,759
Pakārtotās saistības	14	54,630	40,860	54,630	40,860
<b>Kopā saistības</b>		<b>1,842,492</b>	<b>2,041,642</b>	<b>1,630,703</b>	<b>1,783,431</b>
<b>Kapitāls un rezerves</b>					
Akciju kapitāls	15	134,335	99,161	134,335	99,161
Akciju emisijas uzcenojums		48,994	48,994	48,994	48,994
Rezerves kapitāls		214	214	214	214
Pārvērtēšanas rezerve		133	133	133	133
Uzkrātais rezultāts		(52,810)	(82)	(52,053)	741
<b>Kopā kapitāls attiecināms uz Bankas akcionāriem</b>		<b>130,866</b>	<b>148,420</b>	<b>131,623</b>	<b>149,243</b>
Mazākuma līdzdalība		-	-	-	-
<b>Kopā kapitāls un mazākuma līdzdalība</b>		<b>130,866</b>	<b>148,420</b>	<b>131,623</b>	<b>149,243</b>
<b>Kopā saistības, kapitāls un rezerves</b>		<b>1,973,358</b>	<b>2,190,062</b>	<b>1,762,326</b>	<b>1,932,674</b>

Finanšu pārskatus, kas atspoguļoti no 6. līdz 28. lappusei, ir apstiprinājusi Bankas padome un valde, kuru vārdā to parakstījuši:

		
Tomass Burkle	Andris Ozoliņš	Rūdolfs Kargess
Padomes priekšsēdētājs	Valdes priekšsēdētājs	Valdes loceklis

Rīgā  
2009. gada 24. augustā

**Pielikumi ir šo finanšu pārskatu neatņemama sastāvdaļa.**

*AS DnB NORD Banka*  
*Starposma saīsinātie konsolidētie un Bankas finanšu pārskati*  
*par 6 mēnešu periodu, kas noslēdzas 2009. gada 30.jūnijā*

**Starposma saīsinātais Grupas kapitāla un rezervju izmaiņu pārskats par 2009.gada 6 mēnešiem**

	Pamatka pitāls	Attiecināms uz akcionāriem			Uzkrātais rezultāts	Mazākuma līdzdalība	Kopā
		Akciju emisijas uzcenojums	Pārējās rezerve s	Pārvērtē šanas rezerve			
	LVL'000	LVL'000	LVL'000	LVL'000	LVL'000	LVL'000	LVL'000
Koncerns							
<b>2007. gada 31. decembrī</b>	<b>99,161</b>	<b>48,994</b>	<b>214</b>	<b>133</b>	<b>(5,542)</b>	<b>39</b>	<b>142,999</b>
6 mēnešu peļņa					9,612	1	9,613
Cits kumulatīvais ienākums					8		8
<b>Kopā kumulatīvais ienākums</b>					<b>9,620</b>	<b>1</b>	<b>9,621</b>
Iepriekšējo periodu zaudējumu samazinājums sakarā ar DnB NORD Liising akciju pārdošanu					493		493
<b>2008. gada 30. jūnijā</b>	<b>99,161</b>	<b>48,994</b>	<b>214</b>	<b>133</b>	<b>4,571</b>	<b>40</b>	<b>153,113</b>
<b>2008. gada 31. decembrī</b>	<b>99,161</b>	<b>48,994</b>	<b>214</b>	<b>133</b>	<b>(82)</b>	<b>-</b>	<b>148,420</b>
6 mēnešu zaudējumi					(52,728)		(52,728)
<b>Kopā kumulatīvais ienākums</b>					<b>(52,728)</b>		<b>(52,728)</b>
Pamatkapitāla palielināšana	35,174						35,174
<b>2009. gada 30. jūnijā</b>	<b>134,335</b>	<b>48,994</b>	<b>214</b>	<b>133</b>	<b>(52,810)</b>	<b>-</b>	<b>130,866</b>

**Starposma saīsinātais Bankas kapitāla un rezervju izmaiņu pārskats par 2009.gada 6 mēnešiem**

Banka	Pamat- kapitāls	Akciju emisijas uzcenojums	Pārējās rezerves	Pārvērtē šanas rezerve	Uzkrātais rezultāts	Kopā
<b>2007. gada 31. decembrī</b>	<b>99,161</b>	<b>48,994</b>	<b>214</b>	<b>133</b>	<b>(5,468)</b>	<b>143,034</b>
6 mēnešu peļņa	-	-	-	-	9,960	9,960
Cits kumulatīvais ienākums	-	-	-	-	9,960	9,960
<b>2008. gada 30. jūnijā</b>	<b>99,161</b>	<b>48,994</b>	<b>214</b>	<b>133</b>	<b>4,492</b>	<b>152,994</b>
<b>2008. gada 31. decembrī</b>	<b>99,161</b>	<b>48,994</b>	<b>214</b>	<b>133</b>	<b>741</b>	<b>149,243</b>
6 mēnešu zaudējumi					(52,794)	(52,794)
<b>Kopā kumulatīvais ienākums</b>					<b>(52,794)</b>	<b>(52,794)</b>
Pamatkapitāla palielināšana	35,174					35,174
<b>2009. gada 30. jūnijā</b>	<b>134,335</b>	<b>48,994</b>	<b>214</b>	<b>133</b>	<b>(52,053)</b>	<b>131,623</b>

*Pielikumi ir šo finanšu pārskatu neatņemama sastāvdaļa*

*AS DnB NORD Banka  
Starpposma saīsinātie konsolidētie un Bankas finanšu pārskati  
par 6 mēnešu periodu, kas noslēdzas 2009. gada 30.jūnijā*

**Starpposma pārskats par naudas plūsmu 2009. gada 6 mēnešiem**

	<b>1.01.2009- 30.06.2009</b>	<b>1.01.2008- 30.06.2008 (Neauditēts)</b>	<b>1.01.2009- 30.06.2009</b>	<b>1.01.2008- 30.06.2008 (Neauditēts)</b>
	<b>Koncerns LVL'000</b>	<b>Koncerns LVL'000</b>	<b>Banka LVL'000</b>	<b>Banka LVL'000</b>
<b>Naudas plūsma pamatdarbības rezultātā</b>				
Peļņa pirms uzņēmuma ienākuma nodokļa un dividendēm	(61,485)	11,218	(61,594)	10,932
Nemateriālo aktīvu un pamatlīdzekļu amortizācija / nolietojums	3,165	3,688	1,112	742
Uzkrājumu nedrošiem parādiem un ārpusbilances saistībām pieaugums	77,905	2,225	77,905	2,225
Peļņa no vērtspapīru, atvasināto finanšu instrumentu un kredītu pārvērtēšanas	392	(687)	392	(688)
(Peļņa)/zaudējumi no nemateriālo aktīvu un pamatlīdzekļu pārdošanas	(71)	(309)	(71)	(332)
(Peļņa)/zaudējumi no ārvalstu valūtas pārvērtēšanas	160	-	160	-
<b>Naudas un tās ekvivalentu pieaugums/(samazinājums) pamatdarbības rezultātā pirms izmaiņām aktīvos un saistībās</b>	<b>20,066</b>	<b>16,135</b>	<b>17,904</b>	<b>12,879</b>
Kredītu un debitoru parādu (pieaugums)/samazinājums	120,009	(42,110)	69,934	(54,129)
Prasību pret kredītiestādēm (pieaugums)/samazinājums	(2,408)	(20,085)	715	(19,946)
Atvasināto finanšu instrumentu (pieaugums)/samazinājums	(5,838)	(4,082)	(5,838)	(4,082)
Patiesajā vērtībā peļņa vai zaudējumos atspoguļoto finanšu aktīvu samazinājums	45,561	(20,953)	45,561	(20,953)
Prasību pret kredītiestādēm pieaugums	(207,178)	(11,986)	(203,710)	3,605
Uzkrāto ienākumu un nākamo periodu izdevumu (pieaugums)/samazinājums	(274)	1,107	(277)	1,016
Pārējo aktīvu un uzkrāto ienākumu (pieaugums)/samazinājums	(9,489)	(6,334)	(5,357)	(5,878)
Noguldījumu no klientiem pieaugums/(samazinājums)	(19,377)	47,477	15,394	44,667
Tirdzniecības nolūkā turēto finanšu saistību pieaugums/(samazinājums)	2,768	2,791	2,768	2,791
Uzkrāto izdevumu un nākamo periodu ienākumu pieaugums/(samazinājums)	(797)	3,521	(99)	714
Pārējo saistību un uzkrāto izdevumu pieaugums/(samazinājums)	(10,329)	710	(2,740)	3,968
<b>Naudas un tās ekvivalentu izmaiņas pamatdarbības rezultātā</b>		<b>(2,790)</b>		<b>(2,790)</b>
Samaksātais uzņēmuma ienākuma nodoklis				
<b>Naudas un tās ekvivalentu pieaugums / samazinājums pamatdarbības rezultātā</b>	<b>(67,286)</b>	<b>(36,599)</b>	<b>(65,745)</b>	<b>(38,138)</b>
Pamatlīdzekļu un nemateriālo aktīvu (iegāde)	(3,772)	(3,807)	(430)	(869)
Pamatlīdzekļu un nemateriālo aktīvu pārdošana	2,088	2,566	134	894
Līdzdalības daļu struktūrvienībās un meitas kompānijās pārdošana(iegāde)		502	(81)	175
<b>Naudas plūsma ieguldījumu darbības rezultātā</b>	<b>(1,684)</b>	<b>(739)</b>	<b>(377)</b>	<b>200</b>

*Pielikumi ir šo finanšu pārskatu neatņemama sastāvdaļa*

*AS DnB NORD Banka*  
*Starpposma saīsinātie konsolidētie un Bankas finanšu pārskati*  
*par 6 mēnešu periodu, kas noslēdzas 2009. gada 30.jūnijā*

**Starpposma pārskats par naudas plūsmu 2009. gada 6 mēnešiem (turpinājums)**

	<b>1.01.2009- 30.06.2009</b>	<b>1.01.2008- 30.06.2008 (Neauditēts)</b>	<b>1.01.2009- 30.06.2009</b>	<b>1.01.2008- 30.06.2008 (Neauditēts)</b>
	<b>Koncerns LVL'000</b>	<b>Koncerns LVL'000</b>	<b>Banka LVL'000</b>	<b>Banka LVL'000</b>
<b>Naudas plūsma finansēšanas darbības rezultātā</b>				
Pamatkapitāla pieaugums	35,174		35,174	
Piesaistītas pakārtotās saistības/(samaksāti procenti) (Samaksātas)/saņemtas dividendes	13,770	(13)	13,770	(13) 600
<b>Naudas un tās ekvivalentu pieaugums/(samazinājums) finansēšanas darbības rezultātā</b>	<b>48,994</b>	<b>(13)</b>	<b>48,994</b>	<b>587</b>
<b>Naudas un tās ekvivalentu pieaugums/(samazinājums)</b>	<b>(20,026)</b>	<b>(37,351)</b>	<b>(17,178)</b>	<b>(37,351)</b>
Nauda un tās ekvivalenti pārskata perioda sākumā	84,930	138,823	84,528	138,823
Ārvalstu valūtas pārvērtēšanas peļņa/(zaudējumi)	(160)		(160)	
<b>Nauda un tās ekvivalenti pārskata perioda beigās</b>	<b>64,744</b>	<b>101,472</b>	<b>67,190</b>	<b>101,472</b>
	<b>30.06.2009</b>	<b>30.06.2008</b>	<b>30.06.2009</b>	<b>30.06.2008</b>
	<b>Koncerns</b>	<b>Koncerns</b>	<b>Banka</b>	<b>Banka</b>
	<b>LVL'000</b>	<b>LVL'000</b>	<b>LVL'000</b>	<b>LVL'000</b>
Saņemto procentu naudas plūsma	56,514	63,717	51,982	57,532
Samaksāto procentu naudas plūsma	36,306	41,048	34,063	36,770

*Pielikumi ir šo finanšu pārskatu neatņemama sastāvdaļa*

**AS DnB NORDBANKA**  
**Starpposma saīsinātie konsolidētie un Bankas finanšu pārskati**  
**par 6 mēnešu periodu, kas noslēdzas 2009. gada 30.jūnijā**

**Finanšu pārskatu pielikumi**

**1. pielikums. VISPARĪGA INFORMĀCIJA PAR BANKU**

AS DnB NORDBANKA tika dibināta kā Rīgas komercbanka 1989. gada 26. jūnijā. 1991. gada 6. septembrī tā tika reģistrēta Latvijas Republikas Uzņēmumu reģistrā kā akciju sabiedrība. Bankas mātes uzņēmums ir Bank DnB NORDBANK A/S (Dānija) un Bankas mātes sabiedrības mātes uzņēmums ir DnB NOR ASA (Norvēģija). Banka un tās meitasuzņēmumi (Koncerns) darbojas banku un finanšu pakalpojumu jomā.

Banka piedāvā plašu finanšu pakalpojumu klāstu uzņēmumiem un privātpersonām.

**2. pielikums. GRĀMATVEDĪBAS POLITIKA**

Starpposma saīsinātie konsolidētie finanšu pārskati ir sagatavoti saskaņā ar 34. starptautisko grāmatvedības standartu (SGS). Salīdzinājumā ar grāmatvedības uzskaites metodēm, kas tika izmantotas sagatavojot 2008. gada finanšu pārskatus, starpposma finanšu pārskatu sagatavošanā izmantotās grāmatvedības uzskaites metodes nav mainītas, izņemot sekojošos izmainītos pielikumus:

a) Izmaiņas Grāmatvedības politikā

Sākot ar 2009. gada 1. janvāri, Koncerns piemērojis šādus jaunus un grozītus SFPS:

- Grozījumi 2. SFPS „Maksājumi ar akcijām”
- 8. SFPS „Darbības segmenti”
- 1. SGS “Finanšu pārskatu sniegšana” jaunā redakcija
- Grozījumi 23. SGS „Aizņēmumu izmaksas”
- Grozījumi 7. SFPS “Finanšu instrumenti: informācijas atklāšana”.

Šo grozīto standartu piemērošanai nebija nekādas būtiskas ietekmes uz Koncerna darbības rezultātiem vai finansiālo stāvokli. Standarts jaunajā redakcijā ievieš izmaiņas finanšu pārskatu sniegšanā, un būtiskākā šo izmaiņu ietekme ir šāda:

Standartā nošķirtas ar īpašniekiem saistītās izmaiņas un ar īpašniekiem nesaistītās izmaiņas pašu kapitālā, un tiek noteikts, ka visas ar īpašniekiem saistītās izmaiņas kapitālā jāatspoguļo kapitāla un rezervju izmaiņu pārskatā, bet visas ar īpašniekiem nesaistītās izmaiņas – vai nu vienā kumulatīvajā ienākumu pārskatā, vai divos atsevišķos pārskatos, t.i. peļņas vai zaudējumu aprēķinā un kumulatīvajā ienākumu pārskatā. Saskaņā ar iepriekšējo standarta redakciju kumulatīvā ienākuma sastāvdaļas bija jāuzrāda kapitāla un rezervju izmaiņu pārskatā. Standarta jaunajā redakcijā arī tiek noteikta prasība atspoguļot uzņēmumu ienākuma nodokļa ietekmi attiecībā uz katru kumulatīvā ienākuma sastāvdaļu. Papildus tam standarts nosaka, ka uzņēmumiem jāsniedz salīdzinošais finanšu stāvokļa pārskats, atspoguļojot rādītājus tā agrākā salīdzinošā perioda sākumā, kad uzņēmums piemēro grāmatvedības uzskaites principus ar atpakaļejošu datumu, veic finanšu pārskatu retrospektīvu pārvērtēšanu vai posteju pārklausificāciju.

Koncerns ir nolēmis atspoguļot kumulatīvo ienākumu vienā kumulatīvajā ienākumu pārskatā.

c) Būtiskas grāmatvedības aplēses un pieņēmumi

Koncerns izmanto aplēses un pieņēmumus, kas ietekmē atzīto aktīvu un saistību novērtējumu nākamajā finanšu gadā. Aplēses un pieņēmumi tiek regulāri izvērtēti, un tie ir balstīti uz vēsturisko pieredzi un citiem faktoriem, tai skaitā paredzamajiem nākotnes notikumiem, kuri tiek uzskatīti par iespējamiem konkrētajos apstākļos. Šādas aplēses un pieņēmumi ir aprakstīti turpmāk:

- Zaudējumi no kredītu un avansu pasliktināšanās. Koncerns regulāri pārskata savu kredītportfeļi, lai novērtētu zaudējumus. Koncerns izmanto stresa testus, lai noteiktu iespējamo ietekmi, kas var rasties, mainoties rādītājiem, kuri tiek izmantoti, lai noteiktu uzkrājumus zaudējumiem finanšu rezultātu pasliktināšanās gadījumā. Ja 7% no kredītiem, kuriem nav izveidoti uzkrājumi, kļūst par neapkalpojamiem kredītiem un izraisa zaudējumus 10% apmērā kredītportfeļa nodrošinātajai daļai un zaudējumus 30% apmērā kredītportfeļa nenodrošinātajai daļai, nepieciešamie papildu uzkrājumi veido LVL 13 miljonus.
- Atliktais ienākuma nodoklis tiek uzkrāts pilnā apmērā pēc saistību metodes attiecībā uz visām pagaidu atšķirībām starp aktīvu un saistību vērtībām finanšu pārskatos un to vērtībām nodokļu aprēķinu mērķiem. Atliktā nodokļa aprēķinos tiek izmantota nodokļa likme, kas ir pieņemta bilances datumā un ir sagaidāms, ka tā būs spēkā periodos, kad pagaidu atšķirības izlīdzināsies. Galvenās pagaidu atšķirības rodas, izmantojot atšķirīgas pamatlīdzekļu nolietojuma likmes, kā arī no nodokļu zaudējumiem, kas pārnesami uz nākošajiem taksācijas periodiem. Pārnestie nodokļu aktīvi tiek atspoguļoti attiecībā uz visiem neizmantotajiem nodokļu zaudējumiem tādā mērā, kādā ir iespējams, ka būs pieejama ar nodokli apliekamā peļņa, par kuru ir iespējams izmantot zaudējumus. Nepieciešams autoritatīvs vadības viedoklis, lai noteiktu atspoguļojamo pārnesto nodokļu aktīvu apjomu, pamatojoties uz iespējamajiem termiņiem un nākotnes ar nodokli apliekamo peļņu kopā ar nākotnes nodokļu plānošanas stratēģijām.

**AS DnB NOR Banka**  
**Starpposma saīsinātie konsolidētie un Bankas finanšu pārskati**  
**par 6 mēnešu periodu, kas noslēdzas 2009. gada 30.jūnijā**

### **3. FINANŠU RISKU VADĪBA**

#### *a) Kredītrisks un koncentrācijas risks*

Koncerns un Banka ir pakļauta kredītriskam, kas definēts kā zaudējumu risks gadījumā, ja koncerna un Bankas partneri neizpilda savas maksājumu saistības. Koncerna un Bankas kredītriska apjoms ir noteikts koncerna un Bankas kreditēšanas stratēģijā.

Koncerna un Bankas kreditēšanas stratēģija nosaka fiksētus riska apjomu ierobežojumus attiecībā uz atsevišķu aizņēmēju, savstarpēji saistītu aizņēmēju grupu, valstīm (reģioniem) un nozarēm. Koncerns ir definējis koncentrācijas risku kā ikvienu atsevišķu (tiešu un/vai netiešu) risku vai risku grupu, kas spēj radīt pietiekoši lielus zaudējumus, lai apdraudētu koncerna un Bankas stabilitāti vai tās spēju turpināt savu pamatdarbību. Tādējādi tiek nodrošināta arī koncentrācijas riska vadība.

Lai regulāri uzraudzītu koncentrācijas riska līmeni, koncerns izmanto savu iekšējo metodoloģiju, kas balstās uz standartizētā Herfindāla-Hiršmana indeksa izmantošanu un pievērš uzmanību tādām koncentrācijas riska sfērām kā atsevišķu un saistītu personu koncentrāciju, nozaru koncentrāciju, produktu grupu koncentrāciju un valūtas koncentrācija.

Saskaņā ar stratēģiju koncerns un Banka pastāvīgi palielina savas kredītriska vadības sistēmas efektivitāti, ieviešot pienācīgus instrumentus.

Tādējādi, līdztekus ar tradicionālajiem kredītriska novērtējuma instrumentiem reģionālās DnB NOR grupas reitinga modeļa izmantošana tiek turpināta juridisko personu - korporatīvo klientu un vidējo uzņēmumu kredītriska izvērtēšanā. Finansiālo rādītāju modelis ir noteicošais galīgā reitinga piešķiršanā, kamēr uz kvalitatīvajiem faktoriem balstītās korekcijas ir ierobežotas, un tos rūpīgi uzrauga kredītriska analītiķi, kuri negūst nekādu labumu no pieņemtajiem lēmumiem kreditēšanas jautājumos.

Kredītriska vadības nolūkos tiek izmantota vienota parauga skala, lai atspoguļotu partneru vai apakšportfeju risku. Šī skala ir iedalīta desmit riska grupās:

Riska grupa	Riska kategorija
1	Zems risks
2	
3	
4	
5	Vidējs risks
6	
7	
8	Augsts risks
9	
10	

Lai saglabātu bankas risku profilu zemā un vidējā līmenī saskaņā ar kredītpolitiku, finansiālo rādītāju modelis 2008. gadā tika pārskatīts, lai atspoguļotu ekonomikas lejupslīdi, tādējādi uzlabojot risku izvērtēšanas procesu.

Vairāki citi iekšējie reitingu modeļi ar privātpersonām saistītā kredītriska izvērtēšanai, izstrādāti organizācijas iekšienē 2008. gada laikā. Banka ir sākusi tos izmantot ikdienā.

Koncerns un Banka nepārtraukti kontrolē attiecīgo pasākumu atbilstību tās kredītrisku politikai. Kredītrisku politika tiek pārskatīta reizi gadā vai biežāk. Citā starpā, kredītpolitikas grozījumus iespējams ierosināt saskaņā ar stresa testu rezultātiem vai tautsaimnieciskās vides izmaiņām.

#### *b) Valūtas risks*

Parastos uzņēmējdarbības apstākļos Koncerns un Banka ir pakļauti prevalējošo ārvalstu valūtu likmju svārstības seku ietekmei uz to finansiālo stāvokli un naudas plūsmu. Valūtas risks ir risks, ka Koncerns vai Banka var ciest zaudējumus sakarā ar nelabvēlīgām ārvalstu valūtas likmju izmaiņām. Lai novērtētu šo risku, tiek izmantota atklātā valūtas pozīcija.

Banka ievēro ļoti konservatīvu ārvalstu valūtas riska vadības politiku. Valūtas risks atrodas zemā līmenī sakarā ar nenozīmīgu Koncerna un Bankas atvērto pozīciju ārvalstu valūtās apjomu.

Neskatoties uz pastāvīgi zemu valūtas riska līmeni, Banka regulāri veic un analizē attiecīgos stresa testus, kas balstās uz visa DnB NOR Koncerna metodoloģiju.

**AS DnB NORD Banka**  
**Starpposma saīsinātie konsolidētie un Bankas finanšu pārskati**  
**par 6 mēnešu periodu, kas noslēdzas 2009. gada 30.jūnijā**

c) *Procentu likmju risks bankas portfelī*

Parastos darbības apstākļos Koncerns un Banka ir pakļauti prevalējošo tirgus procentu likmju svārstību ietekmes riskam uz to finansiālo stāvokli un naudas plūsmu. Procentu likmju risks ir risks, ka Koncerns un Banka var ciest zaudējumus nelabvēlīgu procentu likmju izmaiņu rezultātā. Lai novērtētu un pārvaldītu šo risku, tiek aprēķināta un ierobežota riska sensitivitāte uz procentu likmju izmaiņām. Šie riski tiek pastāvīgi uzraudzīti un ir pakļauti ikgadējai vai biežākai pārskatīšanai.

Banka ierobežo procentu likmes, izmantojot Koncerna Aktīvu un pasīvu vadības komitejas noteiktos limitus. Limiti tiek noteikti ikvienai valūtai kopumā un ikvienai valūtai konkrētā laika periodā. 2009. gada 6 mēnešu beigās grupa un Banka ievēroja noteiktos limitus.

Nākamajā tabulā ir uzrādītas Koncerna pozīcijas 2009. gada 30. jūnijā:

	<b>Tirā pozīcija (LVL) LVL'000</b>	<b>Tirā pozīcija (USD) LVL'000</b>	<b>Tirā pozīcija (EUR) LVL'000</b>
Līdz 3 mēnešiem	(167,558)	(16,494)	85,061
3 - 6 mēneši	23,905	8,077	(40,086)
6 - 12 mēneši	(155)	3,399	(61,257)
1- 5 gadi	(16,856)	(1,839)	6,306
Vairāk nekā 5 gadi	99	9	(40)
<b>Kopā</b>	<b>(160,564)</b>	<b>(6,849)</b>	<b>(10,016)</b>

Nākamajā tabulā ir uzrādītas Koncerna pozīcijas 2008. gada 31. decembrī:

	<b>Neto pozīcija (LVL) LVL'000</b>	<b>Neto pozīcija (USD) LVL'000</b>	<b>Neto pozīcija (EUR) LVL'000</b>
Līdz 3 mēnešiem	(236,577)	(13,528)	72,548
3 - 6 mēneši	41,763	7,627	(74,942)
6 - 12 mēneši	23,308	1,442	(4,445)
1- 5 gadi	(19,546)	(3,298)	(9,892)
Vairāk nekā 5 gadi	85	14	89
<b>Kopā</b>	<b>(190,967)</b>	<b>(7,743)</b>	<b>(16,642)</b>

Nākamajā tabulā ir uzrādītas Bankas pozīcijas 2009. gada 30. jūnijā:

	<b>Neto pozīcija (LVL) LVL'000</b>	<b>Neto pozīcija (USD) LVL'000</b>	<b>Neto pozīcija (EUR) LVL'000</b>
Līdz 3 mēnešiem	(166,465)	(14,803)	12,433
3 - 6 mēneši	24,145	8,081	(38,265)
6 - 12 mēneši	(92)	3,422	(57,605)
1- 5 gadi	(16,361)	(1,813)	20,838
Vairāk nekā 5 gadi	99	9	(36)
<b>Kopā</b>	<b>(158,674)</b>	<b>(5,103)</b>	<b>(62,634)</b>

**AS DnB NORD Banka**  
**Starpposma saīsinātie konsolidētie un Bankas finanšu pārskati**  
**par 6 mēnešu periodu, kas noslēdzas 2009. gada 30.jūnijā**

**Finanšu pārskatu pielikumi (turpinājums)**

Nākamajā tabulā ir uzrādītas Bankas pozīcijas 2008. gada 31. decembrī:

	Neto pozīcija (LVL) LVL'000	Neto pozīcija (USD) LVL'000	Neto pozīcija (EUR) LVL'000
Līdz 3 mēnešiem	(234,476)	(11,838)	34,332
3 - 6 mēneši	41,823	7,632	(73,311)
6 - 12 mēneši	23,587	1,453	(634)
1- 5 gadi	(19,317)	(3,242)	10,104
Vairāk nekā 5 gadi	85	14	131
<b>Kopā</b>	<b>(188,298)</b>	<b>(5,981)</b>	<b>(29,378)</b>

*d) Likviditātes risks*

Likviditātes risks ir risks, ka Banka nespēs savlaicīgi izpildīt savas finansiālās saistības, vai risks ciest zaudējumus negaidītu finanšu resursu samazināšanās rezultātā (piemēram, finanšu krīzes situāciju rezultātā var nolikt naudas līdzekļu ieņemšana un ienākošo maksājumu aizkavēšanās), kā arī sakarā ar refinansēšanai paredzēto jauno finanšu resursu cenas paaugstināšanos. Likviditātes riska iestāšanās sekas var būt nespēja pildīt savas saistības attiecībā uz naudas atmaksāšanu noguldītājiem un kredītu izsniegšanu. Likviditātes risks tiek kontrolēts DnB NORD koncerna līmenī un ierobežots ar Finanšu un kapitāla turgus komisijas noteikto likviditātes rādītāju un DnB NORD Grupas aktīvu un pasīvu vadību komitejas noteiktajiem limitiem.

Koncerna un Bankas likviditātes rādītājs, kas aprēķināts, izmantojot FKTK apstiprināto metodoloģiju, ir 37% uz 2009.gada 30.jūniju (2008:39%). FKTK pieprasa, lai likviditātes rādītājs nebūtu zemāks par 30%.

Likviditātes riska vadība Koncerna ietvaros ir iedalīta ilgtermiņa (1 gads) riska vadībā un īstermiņa (līdz 1 mēnesim) riska vadībā. Īstermiņa likviditātes mērķis ir nodrošināt ikdienas nepieciešamo finansējumu, nodrošināt atbilstību Finanšu un kapitāla turgus komisijas noteiktajām rezervju un likviditātes prasībām, kā arī atbilstību iekšējiem likviditātes limitiem. Īstermiņa likviditāte tiek uzturēta, katru dienu uzraugot likviditātes statusu, ikdienas finansējumu. Ilgtermiņa likviditātes risks tiek vadīts, analizējot prognozētās nākotnes naudas plūsmas, ņemot vērā noguldījumu un kredītportfeļa pieaugumu, kā arī iespējamus refinansējuma avotus.

Likviditātes riska novērtējuma nolūkā tiek analizēta trūkstošā likviditāte, ņemot vērā termiņstruktūru un refinansējuma rādītāju. Likviditātes risks tiek ierobežots, nosakot iekšējos limitus trūkstošās likviditātes un refinansējuma rādītājam. Šie limiti tiek katru dienu uzraudzīti, regulāri informējot par tiem Koncerna vadību.

Trūkstošā likviditāte tiek aprēķināta, aplūkojot Grupas un Bankas tirā refinansējuma situāciju nedēļas un mēneša laikā, piemērojot "parastās uzņēmējdarbības" pieeju. Likvidie aktīvi un īstermiņa pasīvi tiek iekļauti trūkstošās likviditātes aprēķinā attiecīgajam termiņam (1 nedēļa un 1 mēnesis).

*e) Tirgus risks*

Tirgus risks ir risks, ka Koncerns un Banka var ciest zaudējumus tirgus mainīgo lielumu izmaiņu rezultātā, ārvalstu valūtas likmes. Tirgus riska novērtēšanas un pārvaldības metodoloģiju ir apstiprinājusi DnB NORD Koncerna ALCO.



*AS DnB NORD Banka*  
*Starpposma saīsinātie konsolidētie un Bankas finanšu pārskati*  
*par 6 mēnešu periodu, kas noslēdzas 2009. gada 30.jūnijā*

*Finanšu pārskatu pielikumi (turpinājums)*

**4. IZSNIEGTIE KREDĪTI**

**(a) Kredītu sadalījums pēc sākotnējā atmaksas termiņa**

	<b>30.06.2009</b>	<b>31.12.2008</b>	<b>30.06.2009</b>	<b>31.12.2008</b>
	<b>Koncerns</b>	<b>Koncerns</b>	<b>Banka</b>	<b>Banka</b>
	<b>LVL'000</b>	<b>LVL'000</b>	<b>LVL'000</b>	<b>LVL'000</b>
Līdz 1 gadam	224,193	259,420	171,021	201,591
Virs 1 gada	1,602,132	1,676,843	1,468,422	1,506,536
Uzkrātie procenti	7,545	8,331	7,061	7,688
	<b>1,833,870</b>	<b>1,944,594</b>	<b>1,646,504</b>	<b>1,715,815</b>
Uzkrājumi kredītu vērtības samazinājumam	(100,774)	(26,181)	(90,503)	(24,455)
Uzkrājumi neapmaksātiem procentiem	(2,288)	(1,494)	(2,259)	(1,465)
<b>Kopā</b>	<b>1,730,808</b>	<b>1,916,919</b>	<b>1,553,742</b>	<b>1,689,895</b>

**(b) Kredītu sadalījums pa klientu veidiem**

	<b>30.06.2009</b>	<b>31.12.2008</b>	<b>30.06.2009</b>	<b>31.12.2008</b>
	<b>Koncerns</b>	<b>Koncerns</b>	<b>Banka</b>	<b>Banka</b>
	<b>LVL'000</b>	<b>LVL'000</b>	<b>LVL'000</b>	<b>LVL'000</b>
Privātpersonas	975,472	1,002,662	944,626	951,898
Privātie uzņēmumi	817,174	895,652	667,049	717,816
Bankas darbinieki un vadība	13,300	13,889	12,158	12,630
Pašvaldības	11,093	15,085	10,902	15,085
Valsts uzņēmumi	6,381	8,975	1,803	8,975
Finanšu iestādes	2,905	-	2,905	1,723
Uzkrātie procenti	7,545	8,331	7,061	7,688
	<b>1,833,870</b>	<b>1,944,594</b>	<b>1,646,504</b>	<b>1,715,815</b>
Uzkrājumi kredītu vērtības samazinājumam	(100,774)	(26,181)	(90,503)	(24,455)
Uzkrājumi neapmaksātiem procentiem	(2,288)	(1,494)	(2,259)	(1,465)
<b>Kopā</b>	<b>1,730,808</b>	<b>1,916,919</b>	<b>1,553,742</b>	<b>1,689,895</b>

**(c) Kredītu sadalījums pēc industrijas**

	<b>30.06.2009</b>	<b>31.12.2008</b>	<b>30.06.2009</b>	<b>31.12.2008</b>
	<b>Koncerns</b>	<b>Koncerns</b>	<b>Banka</b>	<b>Banka</b>
	<b>LVL'000</b>	<b>LVL'000</b>	<b>LVL'000</b>	<b>LVL'000</b>
Privātpersonas	960,707	991,939	923,205	939,788
Nekustamā īpašuma pārvaldīšana	257,587	254,241	264,252	257,080
Rūpniecība	127,321	129,726	99,455	101,873
Tirdzniecība	124,711	176,280	104,776	140,027
Citi	125,816	138,291	96,573	99,343
Transports	85,996	85,449	61,612	70,330
Būvniecība	35,487	37,622	20,204	20,259
Lauksaimniecība un mežsaimniecība	27,459	25,950	21,159	21,296
Bankas vadība un darbinieki	13,300	13,889	12,158	12,630
Bezpeļņas uzņēmumi un reliģiskas organizācijas	1,235	1,205	1,175	1,117
<b>Kopā kredīti rezidentiem</b>	<b>1,759,619</b>	<b>1,854,592</b>	<b>1,604,569</b>	<b>1,663,743</b>
Nerezidentiem izsniegtie kredīti	66,706	81,671	34,874	44,384
Uzkrātie procenti	7,545	8,331	7,061	7,688
	<b>1,833,870</b>	<b>1,944,594</b>	<b>1,646,504</b>	<b>1,715,815</b>
Uzkrājumi kredītu vērtības samazinājumam	(100,774)	(26,181)	(90,503)	(24,455)
Uzkrājumi neapmaksātiem procentiem	(2,288)	(1,494)	(2,259)	(1,465)
<b>Kopā</b>	<b>1,730,808</b>	<b>1,916,919</b>	<b>1,553,742</b>	<b>1,689,895</b>

**AS DnB NORD Banka**  
**Starpposma saīsinātie konsolidētie un Bankas finanšu pārskati**  
**par 6 mēnešu periodu, kas noslēdzas 2009. gada 30.jūnijā**

**Finanšu pārskatu pielikumi (turpinājums)**

**4. IZSNIEGTIE KREDĪTI (turpinājums)**

**(d) Izsniegto kredītu sadalījums pa valstīm**

	<b>30.06.2009</b>	<b>31.12.2008</b>	<b>30.06.2009</b>	<b>31.12.2008</b>
	<b>Koncerns</b>	<b>Koncerns</b>	<b>Banka</b>	<b>Banka</b>
	<b>LVL'000</b>	<b>LVL'000</b>	<b>LVL'000</b>	<b>LVL'000</b>
Latvija	1,759,618	1,856,367	1,604,540	1,663,743
Citas valstis	66,707	79,896	34,903	44,384
Uzkrātie procenti	7,545	8,331	7,061	7,688
<b>Kopā</b>	<b>1,833,870</b>	<b>1,944,594</b>	<b>1,646,504</b>	<b>1,715,815</b>
Uzkrājumi kredītu vērtības samazinājumam	(100,774)	(26,181)	(90,503)	(24,455)
Uzkrājumi neapmaksātiem procentiem	(2,288)	(1,494)	(2,259)	(1,465)
<b>Kopā</b>	<b>1,730,808</b>	<b>1,916,919</b>	<b>1,553,742</b>	<b>1,689,895</b>

**(e) Nākamā tabula atspoguļo klientiem izsniegto kredītu un avansu sadalījumu pēc kvalitātes:**

	<b>30.06.2009</b>	<b>31.12.2008</b>	<b>30.06.2009</b>	<b>31.12.2008</b>
	<b>Koncerns</b>	<b>Koncerns</b>	<b>Banka</b>	<b>Banka</b>
	<b>LVL'000</b>	<b>LVL'000</b>	<b>LVL'000</b>	<b>LVL'000</b>
Kredīti, kas nav kavēti un kuriem nav vērtības samazināšanās pazīmes	1,315,138	1,573,229	1,155,234	1,368,922
Kavētie kredīti, kuriem nav vērtības samazināšanās pazīmes	229,069	276,219	212,361	254,114
Kredīti, kuriem ir izveidoti uzkrājumi vērtības samazināšanai	282,118	86,815	271,848	85,090
Uzkrātie procenti	7,545	8,331	7,061	7,688
<b>Kopā bruto kredīti un avansi klientiem</b>	<b>1,833,870</b>	<b>1,944,594</b>	<b>1,646,504</b>	<b>1,713,372</b>
Atskaitot uzkrājumus kredītu vērtības samazinājumam	(73,326)	(21,866)	(63,055)	(20,140)
Atskaitot uzkrājumus viendabīgām kredītu grupām	(27,448)	(4,315)	(27,448)	(4,315)
Atskaitot nesamaksātos procentus	(2,288)	(1,494)	(2,259)	(1,465)
<b>Kopā neto kredīti un avansi klientiem</b>	<b>1,730,808</b>	<b>1,916,919</b>	<b>1,553,742</b>	<b>1,689,895</b>

**(g) Nākamā tabula atspoguļo to klientiem izsniegto kredītu un avansu sadalījumu, kuru atmaksa nav kavēta un kuru vērtība nav samazinājusies:**

<b>Kategorijas</b>	<b>Riska grupas</b>	<b>30.06.2009</b>	<b>31.12.2008</b>	<b>30.06.2009</b>	<b>31.12.2008</b>
		<b>Koncerns</b>	<b>Koncerns</b>	<b>Banka</b>	<b>Banka</b>
		<b>LVL'000</b>	<b>LVL'000</b>	<b>LVL'000</b>	<b>LVL'000</b>
<b>Uzņēmumi</b> (visas juridiskās personas, kuru apgrozījums pārsniedz LVL 500 tukst.)	<b>Zema</b>	10,419	61,367	22,121	66,678
	<b>Vidēja</b>	216,027	360,653	216,027	360,653
	<b>Augsta</b>	124,732	79,243	124,732	79,243
	Neklasificēti	-	-	-	-
<b>MVU</b>	<b>Zema</b>	898	4,604	898	4,604
	<b>Vidēja</b>	20,219	25,980	20,219	25,980
	<b>Augsta</b>	31,835	30,702	31,835	30,702
	Neklasificēti	151,820	176,835	2,973	5,706
<b>Privātpersonas</b>	Neklasificēti	759,188	833,845	736,429	795,356
	<b>Kopā</b>	<b>1,315,138</b>	<b>1,573,229</b>	<b>1,155,234</b>	<b>1,368,922</b>

*AS DnB NORD Banka*  
*Starpposma saīsinātie konsolidētie un Bankas finanšu pārskati*  
*par 6 mēnešu periodu, kas noslēdzas 2009. gada 30.jūnijā*

*Finanšu pārskatu pielikumī (turpinājums)*

**4. IZSNIEGTIE KREDĪTI** (turpinājums)

**(h) Nākamā tabula atspoguļo to Koncerna un Bankas klientiem izsniegto kredītu un avansu sadalījumu, kuru atmaksa nav kavēta un kuru vērtība nav samazinājusies:**

	<b>30.06.2009</b>	<b>31.12.2008</b>	<b>30.06.2009</b>	<b>31.12.2008</b>
	<b>Koncerns</b>	<b>Koncerns</b>	<b>Banka</b>	<b>Banka</b>
	<b>LVL'000</b>	<b>LVL'000</b>	<b>LVL'000</b>	<b>LVL'000</b>
Komerckredīti	441,508	618,804	418,942	573,445
Hipotekārie kredīti	626,126	664,893	626,126	664,893
Privātie kredīti	85,933	103,454	85,933	103,454
Patēriņa kredīti	10,356	14,528	10,356	14,528
Līzings	138,380	159,574	381	627
Karšu kredīti	7,103	4,810	7,103	4,810
Citi	6,393	7,166	6,393	7,166
<b>Kopā</b>	<b>1,315,138</b>	<b>1,573,229</b>	<b>1,155,234</b>	<b>1,368,922</b>

**(h) Nākamā tabula atspoguļo to Koncerna un Bankas klientiem izsniegto kredītu un avansu sadalījumu, kuru atmaksa ir kavēta un kuru vērtība nav samazinājusies:**

	<b>30.06.2009</b>	<b>31.12.2008</b>	<b>30.06.2009</b>	<b>31.12.2008</b>
	<b>Koncerns</b>	<b>Koncerns</b>	<b>Banka</b>	<b>Banka</b>
	<b>LVL'000</b>	<b>LVL'000</b>	<b>LVL'000</b>	<b>LVL'000</b>
<b>Komerckredīti</b>				
Kavējums līdz 30 dienām	48,468	85,575	48,415	81,761
Kavējums 31-60 dienas	4,165	13,017	4,049	13,017
Kavējums 61-90 dienas	6,019	6,820	5,926	6,820
Kavējums vairāk par 90 dienām	33,602	14,199	26,035	14,199
<b>Kopā</b>	<b>92,254</b>	<b>119,611</b>	<b>84,425</b>	<b>115,797</b>
<b>Hipotekārie kredīti</b> (izsniegti privātpersonām un nodrošināti ar nekustamā īpašuma ķīlu)				
Kavējums līdz 30 dienām	66,035	55,180	66,035	55,180
Kavējums 31-60 dienas	18,212	19,949	18,212	19,949
Kavējums 61-90 dienas	9,109	6,526	9,109	6,526
Kavējums vairāk par 90 dienām	2,369	18,466	2,369	18,466
<b>Kopā</b>	<b>95,725</b>	<b>100,121</b>	<b>95,725</b>	<b>100,121</b>
<b>Privātie kredīti</b>				
Kavējums līdz 30 dienām	16,371	14,266	16,371	14,266
Kavējums 31-60 dienas	6,414	6,938	6,414	6,938
Kavējums 61-90 dienas	3,681	3,263	3,681	3,263
Kavējums vairāk par 90 dienām	2,284	9,236	2,284	9,236
<b>Kopā</b>	<b>28,750</b>	<b>33,704</b>	<b>28,750</b>	<b>33,704</b>
<b>Patēriņa kredīti</b>				
Kavējums līdz 30 dienām	1,072	1,101	1,072	1,101
Kavējums 31-60 dienas	1	-	1	-
Kavējums 61-90 dienas	-	2	-	2
Kavējums vairāk par 90 dienām	-	-	-	-
<b>Kopā</b>	<b>1,073</b>	<b>1,103</b>	<b>1,073</b>	<b>1,103</b>

**AS DnB NORD Banka**  
**Starpposma saīsinātie konsolidētie un Bankas finanšu pārskati**  
**par 6 mēnešu periodu, kas noslēdzas 2009. gada 30.jūnijā**

	<b>30.06.2009</b>	<b>31.12.2008</b>	<b>30.06.2009</b>	<b>31.12.2008</b>
	<b>Koncerns</b>	<b>Koncerns</b>	<b>Banka</b>	<b>Banka</b>
	<b>LVL'000</b>	<b>LVL'000</b>	<b>LVL'000</b>	<b>LVL'000</b>
<b>Lizings</b>				
Kavējums līdz 30 dienām	1,691	8,154	82	78
Kavējums 31-60 dienas	1,024	3,607	15	62
Kavējums 61-90 dienas	785	2,183	36	10
Kavējums vairāk par 90 dienām	5,379	4,515	-	18
<b>Kopā</b>	<b>8,879</b>	<b>18,459</b>	<b>134</b>	<b>168</b>
<b>Karšu kredīti</b>				
Kavējums līdz 30 dienām	597	2,435	597	2,435
Kavējums 31-60 dienas				
Kavējums 61-90 dienas				
Kavējums vairāk par 90 dienām				
<b>Kopā</b>	<b>597</b>	<b>2,435</b>	<b>597</b>	<b>2,435</b>
<b>Citi</b>				
Kavējums līdz 30 dienām	503	217	503	217
Kavējums 31-60 dienas	40	25	40	25
Kavējums 61-90 dienas	433	261	433	261
Kavējums vairāk par 90 dienām	682	284	682	284
<b>Kopā</b>	<b>1,658</b>	<b>787</b>	<b>1,658</b>	<b>787</b>
Kavējums līdz 30 dienām*	134,819	166,927	133,075	155,037
Kavējums 31-60 dienas	29,871	43,536	28,731	39,992
Kavējums 61-90 dienas	20,063	19,055	19,185	16,882
Kavējums vairāk par 90 dienām	44,316	46,700	31,370	42,204
<b>Kopā</b>	<b>229,069</b>	<b>276,219</b>	<b>212,361</b>	<b>254,114</b>
<b>Kopā bruto kredīti un avansi klientiem, kuru atmaksa ir kavēta un kuru vērtība nav samazinājusies</b>				
	<b>229,069</b>	<b>276,219</b>	<b>212,361</b>	<b>254,114</b>
<b>Nodrošinājuma patiesā vērtība**</b>				
	<b>403,758</b>	<b>423,747</b>	<b>403,758</b>	<b>423,747</b>

\*Ievērojama kavējumu daļa ir radusies tehniski sakarā ar to, ka atmaksas datums ir dažas dienas pirms ziņojuma iesniegšanas datuma, īpaši līzīngam un hipotekārajiem kredītiem.

\*\* Nodrošinājuma patiesā vērtība kredīta izsniegšanas brīdī

**Nākamā tabula atspoguļo Koncerna kredītu un avansu, kuru vērtība ir samazinājusies, sadalījums pa veidiem:**

	<b>30.06.2009</b>	<b>31.12.2008</b>	<b>30.06.2009</b>	<b>31.12.2008</b>
	<b>Group</b>	<b>Group</b>	<b>Bank</b>	<b>Bank</b>
	<b>LVL'000</b>	<b>LVL'000</b>	<b>LVL'000</b>	<b>LVL'000</b>
Komerckredīti	179,720	56,946	179,135	56,361
Hipotekārie kredīti	61,974	15,567	61,974	15,567
Privātie kredīti	26,533	9,710	26,533	9,710
Patēriņa kredīti	2,409	2,404	2,409	2,404
Lizings	9,899	1,385	215	246
Karšu kredīti	590	723	590	723
Citi	993	80	993	80
<b>Kopā</b>	<b>282,118</b>	<b>86,815</b>	<b>271,848</b>	<b>85,090</b>

*AS DnB NORD Banka*  
*Starpgada saīsinātie konsolidētie un Bankas finanšu pārskati*  
*par 6 mēnešu periodu, kas noslēdzas 2009. gada 30.jūnijā*

**Finanšu pārskatu pielikumi (turpinājums)**

**4. IZSNIEGTIE KREDĪTI (turpinājums)**

**(i) Nākamā tabula atspoguļo Koncerna kredītu un avansu, kuru vērtība ir samazinājusies, sadalījums pa veidiem:**

	Komerc kredīti	Hipotekārie kredīti	Privātie kredīti	Patēriņa kredīti	Līzings	Karšu kredīti	Citi kredīti	Kopā
	LVL'000	LVL'000	LVL'000	LVL'000	LVL'000	LVL'000	LVL'000	LVL'000
<b>2009. gada 30. jūnijā</b>								
Kredīti, kuru vērtība ir samazinājusies	179,721	61,974	26,533	2,409	9,898	590	993	282,118
Nodrošinājuma patiesā vērtība	126,311	48,854	18,068	650	174	-	508	194,565
<b>2008. gada 31. decembrī</b>								
Kredīti, kuru vērtība ir samazinājusies	56,946	15,567	9,710	2,404	1,385	723	80	86,815
Nodrošinājuma patiesā vērtība	63,337	27,541	24,527	-	550	-	215	116,171

**Nākamā tabula atspoguļo Bankas kredītu un avansu, kuru vērtība ir samazinājusies, sadalījumu pa klientiem:**

	Komerc kredīti	Hipotekārie kredīti	Privātie kredīti	Patēriņa kredīti	Līzings	Karšu kredīti	Citi kredīti	Kopā
	LVL'000	LVL'000	LVL'000	LVL'000	LVL'000	LVL'000	LVL'000	LVL'000
<b>2009. gada 30.jūnijā</b>								
Kredīti, kuru vērtība ir samazinājusies	179,135	61,974	26,533	2,409	215	590	993	271,848
Nodrošinājuma patiesā vērtība	126,311	48,854	18,068	650	174	-	508	194,565
<b>2008. gada 31. decembrī</b>								
Kredīti, kuru vērtība ir samazinājusies	56,361	15,567	9,710	2,404	246	723	80	85,090
Nodrošinājuma patiesā vērtība	63,337	27,541	24,527	-	550	-	215	116,171

Kā kavējuma dienu skaits norādīts lielākais no kavējuma periodiem (pamatsummas vai procentu).

Ja aizņēmējs kavē gan procentu, gan kredīta pamatsummas (vai tās daļas) atmaksu, uzrādīts garākais no abiem kavējuma periodiem

2008. gada finanšu pārskats ietver informāciju, kas balstīta uz pamatsummas kavējuma periodu.

**AS DnB NORD Banka**  
**Starpposma saīsinātie konsolidētie un Bankas finanšu pārskati**  
**par 6 mēnešu periodu, kas noslēdzas 2009. gada 30.jūnijā**

**Finanšu pārskatu pielikumi (turpinājums)**

**4. IZSNIEGTIE KREDĪTI (turpinājums)**

Nākamā tabula atspoguļo Koncerna un Bankas kredītu un avansu, sadalījumu pa kredītu veidiem:

	<b>30.06.2009</b>	<b>31.12.2008</b>	<b>30.06.2009</b>	<b>31.12.2008</b>
	<b>Koncerns</b>	<b>Koncerns</b>	<b>Banka</b>	<b>Banka</b>
	<b>LVL'000</b>	<b>LVL'000</b>	<b>LVL'000</b>	<b>LVL'000</b>
Komerckredīti	713,484	798,583	682,502	745,603
Hipotekārie kredīti	783,825	778,138	783,825	778,138
Privātie kredīti	141,216	146,867	141,216	146,867
Patēriņa kredīti	13,837	18,035	13,837	18,035
Līzings	156,629	178,639	729	1,040
Karšu kredīti	8,290	7,968	8,290	7,968
Citi	9,044	8,033	9,044	8,033
<b>Kopā</b>	<b>1,826,325</b>	<b>1,936,263</b>	<b>1,639,443</b>	<b>1,705,684</b>

**Nākamā tabula atspoguļo Koncerna un Bankas pārstrukturēto kredītu un avansu, sadalījumu pa kredītu veidiem:**

Ir iekļauta informācija par visiem pārstrukturētiem kredītiem un avansiem (kredīti, kuriem ir izveidoti uzkrājumi vērtības samazināšanai, kavētie kredīti, kuriem nav vērtības samazināšanās pazīmes un kredīti, kas nav kavēti un kuriem nav vērtības samazināšanās pazīmes)

	<b>30.06.2009</b>	<b>30.06.2009</b>
	<b>Koncerns</b>	<b>Banka</b>
	<b>LVL'000</b>	<b>LVL'000</b>
Komerckredīti	44,628	44,628
Hipotekārie kredīti	14,256	14,256
Privātie kredīti	5,209	5,209
Patēriņa kredīti	-	-
Līzings	12	12
Karšu kredīti	-	-
Citi	456	456
<b>Kopā</b>	<b>64,561</b>	<b>64,561</b>

Kredīts tiek uzskatīts par pārstrukturētu, ja ir veikta vismaz viena no sekojošām darbībām:

1. Kredītam ir atlikti vai atcelti pamatsummas maksājumi uz periodu, kas ilgāks par 90 kalendārajām dienām vai atkārtoti atlikti vai atcelti pamatsummas maksājumi un kopējais periods pēdējā gada laikā ir ilgāks par 90 kalendāra dienām;
2. Kredītam ir atlikti, atcelti vai kapitalizēti procentu maksājumi par periodu, kas kopā pēdējā gada laikā ir ilgāks par 90 kalendārajām dienām, vai tas tiek darīts atkārtoti un kopējais periods pēdējā gada laikā pārsniedz 90 kalendāra dienas;
3. Kredīta pamatsummas grafika izmaiņas, kuru rezultātā klienta ikmēneša maksājumi tiek samazināti vairāk kā par 30%;
4. Tiek atsavināts nodrošinājums vai citi aktīvi pilnīgai vai daļējai kredīta atmaksai;
5. Sākotnējā aizņēmēja aizstāšana vai papildus parādnieka iesaistīšana gadījumos, ja papildus parādnieka neiesaistīšanas rezultātā rastos maksājumu kavējumi, kas pārsniegtu 90 dienu periodu;
6. Kredīta procentu likmes samazināšana klienta finansiālo grūtību dēļ.

**AS DnB NORD Banka**  
**Starpposma saīsinātie konsolidētie un Bankas finanšu pārskati**  
**par 6 mēnešu periodu, kas noslēdzas 2009. gada 30.jūnijā**

**Finanšu pārskatu pielikumi (turpinājums)**

**5. FINANŠU AKTĪVI PATIESAJĀ VĒRTĪBĀ AR PĀRVĒRTĒŠANU PEĻNĀ VAI ZAUDĒJUMOS**

	30.06.2009	31.12.2008	30.06.2009	31.12.2008
	Koncerns LVL'000	Koncerns LVL'000	Banka LVL'000	Banka LVL'000
<b>Parāda vērtspapīri</b>				
Latvijas valdības obligācijas	29,994	68,415	29,994	68,415
Latvijas hipotekāras ķīlu zīmes	1,350	1,329	1,350	1,329
OECD finanšu institūciju obligācijas	49,186	49,897	49,186	49,897
<b>Kopā parāda vērtspapīri</b>	<b>80,530</b>	<b>119,641</b>	<b>80,530</b>	<b>119,641</b>
<b>Ieguldījuma fondi</b>				
DnB NORD Mērķa fonds	362	354	362	354
<b>Kopā ieguldījuma fondi</b>	<b>362</b>	<b>354</b>	<b>362</b>	<b>354</b>
<b>Kopā</b>	<b>80,892</b>	<b>119,995</b>	<b>80,892</b>	<b>119,995</b>

	Atbilstošie Moody's reitingi	30.06.2009		31.12.2008	
		LVL'000	%	LVL'000	%
<b>Augsta klasifikācija</b>					
1. riska reitinga klase	<b>Aaa</b>	-	0%	-	0%
2. riska reitinga klase	<b>Aa1-A3</b>	45,736	56%	61,750	52%
3. riska reitinga klase	<b>Baa1-Baa2</b>	1,351	2%	-	0%
4. riska reitinga klase	<b>Baa3</b>	13,007	16%	2,819	2%
Neklasificēti *		20,799	26%	55,426	46%
<b>Kopā</b>		<b>80,892</b>	<b>100%</b>	<b>119,995</b>	<b>100%</b>

\*Latvijas valdība 20,799 (2008:55,073)

**AS DnB NORD Banka**  
**Starpposma saīsinātie konsolidētie un Bankas finanšu pārskati**  
**par 6 mēnešu periodu, kas noslēdzas 2009. gada 30.jūnijā**

**Finanšu pārskatu pielikumi (turpinājums)**

**6. UZKRĀJUMI VĒRTĪBAS SAMAZINĀJUMAM**

**Grupas uzkrājumi vērtības samazinājumam**

	Kredīti LVL'000	Neapmaksātie procenti LVL'000	Kopā LVL'000
<b>2007. gada 31. decembrī</b>	<b>11,311</b>	<b>171</b>	<b>11,482</b>
Pilnībā uzkrāts un norakstīts	(431)	(6)	(437)
Iekļauti peļņas vai zaudējumu aprēķinā: - individuālie kredīti un aktīvi	3,669	782	4,451
- viendabīgas kredītu grupas			
Samazināti uzkrājumi	(833)	(419)	(1,252)
Valūtas kursa starpība	(22)		(22)
<b>2008. gada 31. jūnijā</b>	<b>13,694</b>	<b>528</b>	<b>14,222</b>
<b>2008. gada 31. decembrī</b>	<b>26,181</b>	<b>1,494</b>	<b>27,675</b>
Pilnībā uzkrāts un norakstīts	(2,471)	(33)	(2,504)
Iekļauti peļņas vai zaudējumu aprēķinā: - individuālie kredīti un aktīvi	60,173	827	61,000
- viendabīgas kredītu grupas	23,161		23,161
Samazināti uzkrājumi	(6,085)		(6,085)
Valūtas kursa starpība	(185)		(185)
<b>2009. gada 30. jūnijā</b>	<b>100,774</b>	<b>2,288</b>	<b>103,062</b>

	Kredīti LVL'000	Neapmaksātie procenti LVL'000	Ārpusbīla nces saistības LVL'000	Kopā LVL'000
<b>Bankas uzkrājumi vērtības samazinājumam</b>				
<b>2007. gada 31. decembrī</b>	<b>10,434</b>	<b>171</b>	<b>877</b>	<b>11,482</b>
Pilnībā uzkrāts un norakstīts	(431)	(6)		(437)
Iekļauti peļņas vai zaudējumu aprēķinā: - individuālie kredīti un aktīvi	3,502	782	167	4,451
- viendabīgas kredītu grupas				
Samazināti uzkrājumi	(833)	(419)		(1,252)
Valūtas kursa starpība	(22)			(22)
<b>2008. gada 31. jūnijā</b>	<b>12,650</b>	<b>528</b>	<b>1,044</b>	<b>14,222</b>
<b>2008. gada 31. decembrī</b>	<b>24,455</b>	<b>1,465</b>	<b>1,139</b>	<b>27,059</b>
Pilnībā uzkrāts un norakstīts	(2,471)	(33)		(2,504)
Iekļauti peļņas vai zaudējumu aprēķinā: - individuālie kredīti un aktīvi	51,628	827	8,545	61,000
- viendabīgas kredītu grupas	23,161			23,161
Samazināti uzkrājumi	(6,085)			(6,085)
Valūtas kursa starpība	(185)			(185)
<b>2009. gada 30. jūnijā</b>	<b>90,503</b>	<b>2,259</b>	<b>9,684</b>	<b>102,446</b>

Peļņas un zaudējumu aprēķina par 2009 gada 6 mēnešiem par periodu, kas beidzas 30.jūnijā posteņi "Izdevumi uzkrājumiem vērtības samazinājumam" ir iekļauti ienākumi no zaudēto kredītu un pārējo iepriekšējos gados norakstīto aktīvu atgūšanas LVL 11 tūkstošu apmērā.



**AS DnB NORD Banka**  
**Starpposma saīsinātie konsolidētie un Bankas finanšu pārskati**  
**par 6 mēnešu periodu, kas noslēdzas 2009. gada 30.jūnijā**

**Finanšu pārskatu pielikumi (turpinājums)**

Grupu uzkrājumi vērtības samazinājumam tiek iedalīti divās lielās grupās: pool uzkrājumi un IBNR ('incurred but not reported') uzkrājumi. Pool uzkrājumus veic četrām produktu grupām, proti, hipotekārajiem kredītiem, privātajiem kredītiem (abās šajās grupās ietilpst kredīti, kas izsniegti privātpersonām un nodrošināti ar nekustamā īpašuma ķīlu), juridisko personu kredītiem un līzīngam, kuriem ir vismaz 21 dienu ilgs pamatsummas vai procentu kavējums. Metode ir saistīta ar maksājumu kavējumu. Uzkrājumu summa tiek aprēķināta kā cīestie zaudējumi, balstoties uz saistību neizpildi un zaudējumiem saistību neizpildes gadījumā.

IBNR uzkrājumi tiek veikti pārējam kredītportfelim sadalot kredītus produktu grupās (hipotekārie kredīti, privātie kredīti, juridisko personu kredīti un līzings), kur kredīta kavējums ir 1-20 dienas (pamatsummas vai procentu), grupās, kur klienti ietilpst specifiskos riska sektoros, un pārējos kredītus apvienojot divās grupās balstoties uz to, vai klients ir juridiska vai fiziska persona. Uzkrājumu apmērs tiek balstīts uz vēsturisko zaudējumu likmi konkrētā grupā un to iestāšanās varbūtību.

**7 PAMATLĪDZEKĻI**

Pārskata periodā par LVL 3,261 tūkstošiem palielinājās ieguldījumi nepabeigtā celtniecībā (jauna Bankas biroja ēkas celtniecība) un sastādīja uz 2009.gada 30.jūniju LVL 5,389 tūkstošus. Operatīvais līzings samazinājas par LVL 3,906 tūkstošiem un citi pamatlīdzekļi samazinājas par LVL 668 tūkstošiem.

**8 UZŅĒMUMU IENĀKUMA NODOKLIS**

Pārnestie nodokļu aktīvi tiek atspoguļoti attiecībā uz visiem neizmantotajiem nodokļu zaudējumiem tādā mērā, kādā tas ir iespējama ar nodokli apliekamā peļņa, par kuru ir iespējams izmantot zaudējumus. Nepieciešams autoritatīvs vadības viedoklis, lai noteiktu atspoguļojamo pārnesto nodokļu aktīvu apjomu, pamatojoties uz iespējamajiem termiņiem un nākotnes ar nodokli apliekamo peļņu kopā ar nākotnes nodokļu plānošanas stratēģijām.

Bankas uzkrātie zaudējumi uzņēmumu ienākuma nodokļa mērķiem 2009. gada 30.jūnijā sastāda LVL 59,775 tūkstošus. Saskaņā ar Latvijas Republikas likumdošanu, nodokļu mērķiem aprēķinātie zaudējumi var tikt segti hronoloģiskā secībā no nākamo astoņu gadu apliekamā ienākuma.

Sekojošiem principiem Banka atzīt atliktā nodokļa aktīvu LVL 8,258 tūkstošu apmērā.

**9 CITI AKTĪVI**

	<b>30.06.2009</b>	<b>31.12.2008</b>	<b>30.06.2009</b>	<b>31.12.2008</b>
	<b>Group</b>	<b>Group</b>	<b>Bank</b>	<b>Bank</b>
	<b>LVL'000</b>	<b>LVL'000</b>	<b>LVL'000</b>	<b>LVL'000</b>
Pārdošanai pārņemtie īpašumi	9,265	4,320	469	361
Biroju aprīkojums	788	589	788	589
Avansi un pārmaksātie nodokļi	1,736	1,889	-	130
Prasības par kredītkartēm	2,698	2,055	2,698	2,055
Īstermiņa parādi	2,418	2,683	1,037	173
Ārvalstu valūtu pirkšanas un pārdošanas darījumi, kas nav pilnībā noslēgušies (neto)	5,890	2,830	5,890	2,830
Citi	1,822	1,403	991	963
<b>Kopā</b>	<b>24,617</b>	<b>15,769</b>	<b>11,873</b>	<b>7,101</b>

**10. SAISTĪBAS PRET KREDĪTIESTĀDĒM**

	<b>30.06.2009</b>	<b>31.12.2008</b>	<b>30.06.2009</b>	<b>31.12.2008</b>
	<b>Koncerns</b>	<b>Koncerns</b>	<b>Banka</b>	<b>Banka</b>
	<b>LVL'000</b>	<b>LVL'000</b>	<b>LVL'000</b>	<b>LVL'000</b>
<b>Saistības uz pieprasījumu</b>				
Latvijā reģistrētās kredītiestādes	16,889	5,976	16,889	5,976
OECD valstīs reģistrētās kredītiestādes	611	879	611	879
Ne-OECD valstīs reģistrētās kredītiestādes	402	848	402	848
<b>Saistības uz pieprasījumu kopā</b>	<b>17,902</b>	<b>7,703</b>	<b>17,902</b>	<b>7,703</b>
<b>Termiņsaistības</b>				
Latvijā reģistrētās kredītiestādes	2,679	20,137	2,679	20,137
OECD valstīs reģistrētās kredītiestādes	1,309,221	1,498,624	1,056,216	1,242,151
Ne-OECD valstīs reģistrētās kredītiestādes	15,027	15,344	15,027	15,344
<b>Termiņsaistības kopā</b>	<b>1,326,927</b>	<b>1,534,105</b>	<b>1,073,922</b>	<b>1,277,632</b>
<b>Saistības kopā</b>	<b>1,344,829</b>	<b>1,541,808</b>	<b>1,091,824</b>	<b>1,285,335</b>

**AS DnB NORD Banka**  
**Starpposma saīsinātie konsolidētie un Bankas finanšu pārskati**  
**par 6 mēnešu periodu, kas noslēdzas 2009. gada 30.jūnijā**

**Finanšu pārskatu pielikumi (turpinājums)**

**11. NOGULDĪJUMI**

**Noguldījumu analīze pēc dzēšanas termiņa un klienta veida**

	<b>30.06.2009</b>	<b>31.12.2008</b>	<b>30.06.2009</b>	<b>31.12.2008</b>
	<b>Koncerns</b>	<b>Koncerns</b>	<b>Banka</b>	<b>Banka</b>
	<b>LVL'000</b>	<b>LVL'000</b>	<b>LVL'000</b>	<b>LVL'000</b>
<b>Pieprasījuma noguldījumi</b>				
Privātzņēmumi	83,940	91,337	120,458	93,410
Privātpersonas	63,329	59,093	63,329	59,093
Valsts uzņēmumi	2,564	6,196	2,564	6,196
Tranzīta fondi	6,594	8,522	6,594	8,522
Nerezidenti ne-OECD	3,651	4,029	3,651	4,029
Nerezidenti OECD	5,980	2,788	5,980	2,788
<b>Pieprasījuma noguldījumi kopā</b>	<b>166,058</b>	<b>171,965</b>	<b>202,576</b>	<b>174,038</b>
<b>Termiņnoguldījumi</b>				
Privātzņēmumi	125,717	150,998	125,717	150,998
Privātpersonas	97,311	85,191	97,637	85,191
Valsts uzņēmumi	8,004	7,187	5,060	7,187
Nerezidenti ne-OECD	11,269	13,699	11,269	13,699
Nerezidenti OECD	5,061	5,766	8,004	5,766
Uzkrātie procenti	3,032	2,950	3,032	2,950
<b>Termiņnoguldījumi kopā</b>	<b>250,393</b>	<b>265,793</b>	<b>250,719</b>	<b>265,791</b>
<b>Kopā noguldījumi un tranzīta fondi</b>	<b>416,451</b>	<b>437,756</b>	<b>453,295</b>	<b>439,829</b>

**12. NĀKAMO PERIODU IENĀKUMI UN UZKRĀTIE IZDEVUMI**

	<b>30.06.2009</b>	<b>31.12.2008</b>	<b>30.06.2009</b>	<b>31.12.2008</b>
	<b>Koncerns</b>	<b>Koncerns</b>	<b>Banka</b>	<b>Banka</b>
	<b>LVL'000</b>	<b>LVL'000</b>	<b>LVL'000</b>	<b>LVL'000</b>
Uzkrātie izdevumi	1,975	537	1,954	522
Citi nākamo periodu ienākumi	1,785	684	1,785	682
Nākamo periodu ienākumi no biroja ēkas pārdošanas	-	71	-	71
	<b>3,760</b>	<b>1,292</b>	<b>3,739</b>	<b>1,275</b>

**13. PĀRĒJĀS SAISTĪBAS**

	<b>30.06.2009</b>	<b>31.12.2008</b>	<b>30.06.2009</b>	<b>31.12.2008</b>
	<b>Group</b>	<b>Group</b>	<b>Bank</b>	<b>Bank</b>
	<b>LVL'000</b>	<b>LVL'000</b>	<b>LVL'000</b>	<b>LVL'000</b>
Uzkrājumi īstermiņa saistībām un maksājumiem	518	577	470	441
Uzkrājumi ārpusbilances posteļiem	-	-	9,684	1,139
Faktoringa maksājumi	2,863	2,122	-	-
Pārējās īstermiņa saistības	2,169	2,238	476	179
	<b>5,550</b>	<b>4,937</b>	<b>10,630</b>	<b>1,759</b>

**14. PAKĀRTOTĀS SAISTĪBAS**

Banka ir parakstījusi jaunu aizņēmuma līgumu ar Bank DnB NORD A/S (Dānija) un bija saņēmusi aizņēmumu EUR 20 miljonu apmērā, kas atmaksājams līdz 2015. gada 30. aprīlim, procentu likme ir 6 mēnešu EURIBOR plus 4.00%.

**AS DnB NORD Banka**  
**Starpposma saīsinātie konsolidētie un Bankas finanšu pārskati**  
**par 6 mēnešu periodu, kas noslēdzas 2009. gada 30.jūnijā**

**Finanšu pārskatu pielikumi (turpinājums)**

**15. AKCIJU KAPITĀLS**

2009.gada 26.jūnijā tika uzsākta jauna akciju emisija.

Uz 30.jūniju parakstītājs un apmaksātais jaunās emisijas kapitāls sastādīja LVL 35,174 tūkst.

Apmaksātais Bankas akciju kapitāls bija LVL 134,335 tūkstoši, un tas sastāv no 134,335,000 parastajām akcijām ar balsstiesībām. Vienas akcijas nominālvērtība ir 1 lats.

Uz 2009.gada 30. jūniju 99.9% Bankas akciju pieder kopuzņēmumam Bank DnB NORD A/S, kas pieder DnB NOR Bank ASA (51%) un iepriekšējai bankas kontrolpaketes turētājai - Norddeutsche Landesbank Girozentrale (49%).

**16. ĀRPUSBILANCES SAISTĪBAS**

Ārpusbilances posteņi	30.06.2009	31.12.2008	30.06.2009	31.12.2008
	Koncerns	Koncerns	Banka	Banka
	LVL'000	LVL'000	LVL'000	LVL'000
Iespējamās saistības				
<i>garantijas</i>	22,604	29,159	243,495	250,050
Saistības pret klientiem				
<i>saistības par kredītu izsniegšanu</i>	108,248	114,653	108,248	114,653
<i> citas saistības</i>	11,839	8,206	11,839	8,206
<i>kredītvēstules</i>	4,500	10,657	4,500	10,657

Uz 2009. gada 30.jūniju Bankas garantijas ietver AS DnB NORD Bankas garantiju SIA DnB NORD Līzings LVL 220,891 tūkstošu apmērā.

**17. DARĪJUMI AR SAISTĪTĀM PUSĒM**

Puses tiek uzskatītas par saistītām, ja viena no tām spēj kontrolēt vai tai ir būtiska ietekme pār otru pusi finansiālu vai saimniecisku lēmumu pieņemšanā.

Par saistītām personām tiek uzskatīti akcionāri, uzraudzības padomes un valdes locekļi, vadošie Koncerna un Bankas darbinieki, viņu tuvi radnieki, kā arī viņu kontrolē esošās uzņēmēj sabiedrības, ar Koncernu un Banku saistītie uzņēmumi.

Ar saistītām personām tiek veikti darījumi, kas izriet no Koncerna un Bankas pamatdarbības, ieskaitot kredītus, depozītus, valūtas darījumus un finanšu instrumentus. Šie darījumi tiek veikti saskaņā ar vispārpieņemtiem darījumu nosacījumiem un tirgus likmēm. Darījumu ar saistītajām pusēm apjomi, prasības un saistības pret saistītajām pusēm pārskata gada beigās, un attiecīgie ienākumi un izdevumi ir uzrādīti zemāk:

	30.06.2009	31.12.2008	30.06.2009	31.12.2008
	Koncerns	Koncerns	Banka	Banka
	LVL'000	LVL'000	LVL'000	LVL'000
Prasības pret mātes kompānijām:				
DnB NOR Bank ASA	2,144	3,184	2,144	3,184
Bank DnB NORD A/S	342	226	342	226
NORD/LB Group	25,744	23,915	25,744	23,915
Prasības pret meitas kompānijām:				
DnB NORD Līzings SIA	-	-	2,905	1,723
SIA Skanstes 12	-	-	8,796	5,312
Prasības pret pārējām saistītām kompānijām:				
AB DnB NORD Bankas	115	228	115	228
DnB NORD Polska	73	3	73	3
Bank DnB NORD A/S Eesti filiaāl	4,998	5,652	4,998	5,652
DnB NORD IT A/S	245	607	245	607
<b>Prasības pret saistītajām pusēm</b>	<b>33,662</b>	<b>33,815</b>	<b>45,363</b>	<b>40,850</b>

*AS DnB NORD Banka*  
*Starpposma saīsinātie konsolidētie un Bankas finanšu pārskati*  
*par 6 mēnešu periodu, kas noslēdzas 2009. gada 30.jūnijā*

*Finanšu pārskatu pielikumi (turpinājums)*

**17. DARĪJUMI AR SAISTĪTĀM PUSĒM** (turpinājums)

	<b>30.06.2009</b>	<b>31.12.2008</b>	<b>30.06.2009</b>	<b>31.12.2008</b>
	<b>Koncerns</b>	<b>Koncerns</b>	<b>Banka</b>	<b>Banka</b>
	<b>LVL'000</b>	<b>LVL'000</b>	<b>LVL'000</b>	<b>LVL'000</b>
Saistības pret mātes kompānijām:				
DnB NOR Bank ASA	583,666	628,146	583,666	628,146
Bank DnB NORD A/S	99,933	56,900	68,756	21,708
NORD/LB Group	694,231	829,533	473,078	608,642
Saistības pret meitas kompānijām:				
DnB NORD Līzings SIA	-	-	36,511	1,862
IPAS DnB NORD Fondi		-	326	211
SIA Skanstes 12			7	-
Saistības pret pārējām saistītām kompānijām:				
AB DnB NORD Bankas	10,203	9,824	10,203	9,824
Bank DnB NORD A/S Eesti filiaāl	5,157	6,368	5,157	6,368
<b>Saistības pret saistītajām pusēm</b>	<b>1,393,190</b>	<b>1,530,771</b>	<b>1,177,704</b>	<b>1,276,761</b>

Koncerna un Bankas ienākumi un izdevumi no darījumiem ar saistītajām pusēm ir atspoguļoti šajā tabulā:

	<b>30.06.2009</b>	<b>31.12.2008</b>	<b>30.06.2009</b>	<b>31.12.2008</b>
	<b>Koncerns</b>	<b>Koncerns</b>	<b>Banka</b>	<b>Banka</b>
	<b>LVL'000</b>	<b>LVL'000</b>	<b>LVL'000</b>	<b>LVL'000</b>
Procentu ienākumi no naudas tirgus depozītiem/kredītiem	824	4 060	1 328	1 181
Ieņēmumi no atvasinātiem finanšu instrumentiem	11 695	11 790	11 695	11 790
Komisijas naudas ienākumi	43	54	1 171	1 136
Ienākumi no AS DnB NORD Liising pārdošanas un struktūrvienības AS DnB NORD Banka Eesti filiaāl pārdošanas		537		537
Pārējie ienākumi			2	14
Procentu izdevumi no naudas tirgus depozītiem/kredītiem	(16 736)	(28 365)	(16 894)	( 28 372)
Atvasināto finanšu instrumentu izdevumi	(5 539)	(9 777)	(5 539)	(9 777)
Atvasināto finanšu instrumentu pārvērtēšanas rezultāts		2 886		2 886
Pārējie izdevumi	(31)	(13)	(31)	(13)
	(1 016)	(1 841)	(1 041)	(1 841)
	<b>(15 446)</b>	<b>(21 646)</b>	<b>(13 995)</b>	<b>(24 436)</b>

*AS DnB NORDBANKA  
Starpposma saīsinātie konsolidētie un Bankas finanšu pārskati  
par 6 mēnešu periodu, kas noslēdzas 2009. gada 30.jūnijā*

**Finanšu pārskatu pielikumi (turpinājums)**

**17. DARĪJUMI AR SAISTĪTĀM PUSĒM (turpinājums)**

Koncerna un Bankas ieņēmumi/izdevumi no darījumiem ar mātes uzņēmumiem DnB NORDBANKA (Norvēģija), Bank DnB NORDBANK A/S (Dānija) un NORDBANK/LB grupu bija sekojoši:

	<b>30.06.2009</b>	<b>31.12.2008</b>	<b>30.06.2009</b>	<b>31.12.2008</b>
	<b>Koncerns</b>	<b>Koncerns</b>	<b>Banka</b>	<b>Banka</b>
	<b>LVL'000</b>	<b>LVL'000</b>	<b>LVL'000</b>	<b>LVL'000</b>
Procentu ienākumi no naudas tirgus depozītiem/kredītiem	703	3 916	28	416
Ieņēmumi no atvasinātiem finanšu instrumentiem	11 695	11 790	11 695	11 790
Komisijas naudas ienākumi	4	10	4	10
Ienākumi no AS DnB NORDBANK Liising daļu pārdošanas un struktūrvienības AS DnB NORDBANKA Eesti filiaāla daļu pārdošanas		537		537
Procentu izdevumi no naudas tirgus depozītiem/kredītiem	(16 444)	(28 045)	(16 444)	(28 045)
Atvasināto finanšu instrumentu izdevumi	(5 532)	(9 768)	(5 532)	(9 768)
Atvasināto finanšu instrumentu pārvērtēšanas rezultāts	(3 608)	2 962	(3 608)	2 962
Procentu izdevumi par pakārtotām saistībām	(988)	(977)	(988)	(977)
Samaksātās komisijas naudas	(31)	(13)	(31)	(13)
Pārējie izdevumi	(1 058)	(1 844)	(1 058)	(1 844)
	<b>(15 259)</b>	<b>(21 432)</b>	<b>(15 934)</b>	<b>(24 932)</b>

**18. CENNODROSES UZSKAITE**

Riska vadības gaitā vadība identificē finansiālo risku, kuram Banka tiek pakļauta. Vispārēja riska vadības stratēģija ir to risku samazināšana vai novēršana, kuriem Banka tiek pakļauta, slēdzot darījumus, kas paredz kompensējošu riska profilu.

Procentu riska cennodrošes uzskaitē Banka izmanto patiesās vērtības uzskaites modeli.

Patiesās vērtības cennodrošes ir riska cennodrošes pret aktīva vai pasīva, vai tādas šāda aktīva vai pasīva identificētās daļas patiesās vērtības izmaiņām, kas attiecināma uz konkrētu risku un ietekmē pārskatā iekļauto tīro peļņu.

<b>LVL'000</b>	<b>Iespējamā summa</b>	<b>Cennodrošes posteņa peļņa/(zaudējumi), kas attiecināmi uz cennodrošes risku</b>		<b>Cennodrošes instrumenta peļņa/(zaudējumi)</b>	
		<b>30.06.2009</b>	<b>31.12.2008</b>	<b>30.06.2009</b>	<b>31.12.2008</b>
<b>Cennodrošes postenis</b>					
Kredītportfelis	112,097	3,205	6,020	(2,220)	(6,388)

**19. TIESVEDĪBA UN PRASĪBAS**

Savas darbības laikā Banka ir piedalījies vairākās tiesas prāvās, lai atgūtu nesamaksātos kredītu atlikumus un paturētu ķīlas. Bankas vadība uzskata, ka neviena no tiesas prasībām, kas nebija noslēgusies līdz 2009. gada 30. jūnijam, nevar radīt materiālus zaudējumus Bankai un/vai Koncernam.

**20. NOTIKUMI PĒC BILANCES SASTĀDĪŠANAS DATUMA**

Pārskata gada pēdējā dienā līdz šo konsolidēto finanšu pārskatu parakstīšanas datumam nav noticis nekas tāds, kas prasītu izdarīt korekcijas konsolidētajos finanšu pārskatos vai tā piezīmēs vai arī prasītu to izpaušanu.