

*AS DnB NORD Banka  
2008. gada finanšu pārskati*

*Saturs*

Padomes un valdes ziņojums	2 – 3
Bankas padome un valde	4
Paziņojums par valdes atbildību	5
Revidentu ziņojums	6
Finanšu pārskati:	
Peļņas un zaudējumu aprēķins	7
Bilance un ārpusbilances posteņi	8 – 9
Kapitāla un rezervju izmaiņu pārskats	10
Naudas plūsmas pārskats	11-12
Pielikumi	13 – 71

AS DnB NORD Banka  
Smilšu iela 6, Rīga - 50, LV-1803, Latvija  
tālrunis: (371) 6 701 5204  
(371) 6 717 1880  
fakss: (371) 782 0080  
(371) 732 3449  
Reģistrācijas numurs: 4000 302 4725

**AS DnB NORD Banka**  
**2008. gada finanšu pārskati**

**PADOMES UN VALDES ZIŅOJUMS**

Esam gandarīti informēt par DnB NORD Bankas rezultātiem 2008. gadā, kas apliecina, ka, pateicoties bankas padomes apstiprinātajai un valdes īstenotajai stratēģijai, 2008. gada saspringtās ekonomiskās situācijas apstākļos banka ir turpinājusi veiksmīgu un stabilu attīstību.

DnB NORD Bankas aktīvu apjoms 2008. gadā palielinājās par 8% salīdzinājumā ar gada sākumu un sasniedza LVL 1,93 miljardus. DnB NORD grupas aktīvi ir sasnieguši LVL 2,19 miljardus.

Makroekonomiskās situācijas rezultātā bankas kredītēšanas politika balstījās uz salīdzinoši konservatīviem riska principiem. DnB NORD Bankas kredītportfelis 2008. gadā palielinājās par 17% līdz LVL 1,69 miljardiem.

Mēs jūtamies gandarīti par to, ka, neskatoties uz nestabilo situāciju gan globālajā, gan vietējā ekonomikā, Latvijas iedzīvotāju uzticēšanās DnB NORD Bankai ir ievērojami palielinājusies. DnB NORD Bankas piesaistīto noguldījumu pieaugums 2008. gadā bija otrs augstākais banku sektorā, un noguldījumu portfelis gada beigās sasniedza LVL 440 miljonus.

2008. gadā ievērojami palielinājās arī bankas klientu skaits. Viens no DnB NORD Bankas stratēģiskajiem plāniem 2008. gadam bija tās darbības paplašināšana MVU un korporatīvo klientu apkalpošanas sektorā, un klientu - juridisko personu - skaits pārskata periodā palielinājās par 21%. Stabili pieauga to klientu - privātpersonu skaits, kuri izvēlējās DnB NORD Banku noguldījuma atvēršanai, kredīta saņemšanai, ieguldīšanai investīciju fondos, pārskaitījumu veikšanai vai citu finanšu pakalpojumu saņemšanai. Klientu – privātpersonu - skaits 2008. gadā salīdzinājumā ar gada sākumu palielinājās par 13,9 tūkstošiem jeb 8 %.

DnB NORD Bankas tīrā peļņa 2008. gadā bija LVL 6,2 miljoni, un ir ierosināts peļņu kapitalizēt.

Atbilstoši Finanšu instrumentu tirgus likuma 56.<sup>2</sup> panta prasībām sagatavotais AS DnB NORD Banka paziņojums par korporatīvo pārvaldību ir publiski pieejams elektroniskā veidā AS DnB NORD Banka mājas lapas internetā ([www.dnbnord.lv](http://www.dnbnord.lv)).

Augstu novērtējot DnB NORD Bankas tirgus pozīciju, ieviestos jauninājumus, darbinieku profesionālo līmeni, uzņēmuma bilanci, kapitāla un rezervju izmaiņas, jaunu produktu ieviešanu un īstenotās vērtspapīru emisijas, kā arī 12 mēnešu laikā veiktās operācijas, starptautiskais finanšu žurnāls "Euromoney" atzina DnB NORD Banku par labāko banku Latvijā 2008. gadā. Mēs lepojamies ar to, ka šis prestižais biznesa izdevums ir augstu novērtējis DnB NORD Bankas veiksmīgo attīstības stratēģiju un bankas darbinieku profesionālo un iedvesmas pilno darbu.

2008. gada novembrī tika guldīts DnB NORD Bankas jaunās ēkas pamatakmens. Bankas jaunās biroju ēkas - vienas no tehnoloģiju ziņā visattīstītākajām un modernākajām biroju ēkām Rīgā, kas apvieno augstas kvalitātes arhitektūru un energoefektivitāti – celtniecība noslēgsies 2010. gada vasarā.

Saskaņā ar bankas stratēģiju, 2008. gadā DnB NORD Bankas darbība tika paplašināta, atverot MVU apkalpošanas centrus visā Latvijā un attīstot *Private Banking* centru Rīgā. Tika izstrādāti vairāki jauni produkti un veiksmīgi izveidots vietējais grupas kontu apkalpošanas risinājums.

Pateicoties konservatīvajai risku politikai, bankas riska pozīcija saglabājās stabila un veiksmīga salīdzinājumā ar Latvijas banku sektora vidējo rādītāju. Proaktīvs intensīvs darbs ar esošo kredītportfeli tika uzsākts 2008. gadā, un risku samazināšana būs svarīga arī 2009. gadā.


2008. gada beigās DnB NORD Banka iegādājās atlikušos 25% IPAS DnB NORD Fondi akciju no dzīvības apdrošināšanas sabiedrības „Seesam Life Insurance SE”, tādējādi kļūstot par uzņēmuma vienīgo īpašnieci. Turpmākā investīciju bankas pakalpojumu attīstība būs nozīmīga arī 2009. gadā.

Ņemot vērā situāciju globālajos finanšu tirgos, varam teikt, ka, salīdzinājumā ar līdzīgiem pensiju plāniem, ieguldījumu pārvaldes akciju sabiedrības DnB NORD Fondi pārvaldīto pensiju plānu rezultāti ir bijuši vieni no labākajiem sektorā. Otrs DnB NORD Bankas meitas uzņēmums – līzings kompānija DnB NORD Lizings - 2008. gadā veiksmīgi turpināja darbu, apkalpojot privātpersonas un juridiskās personas.

*AS DnB NORD Banka*  
*2008. gada finanšu pārskati*

**PADOMES UN VALDES ZIŅOJUMS** (turpinājums)

2009. gadā banka turpinās darboties kā universāla banka ar trim galvenajiem darbības virzieniem - banka privātpersonām, banka lieliem, vidējiem un maziem uzņēmumiem, kā arī banka, kas piedāvā nozīmīgākos investīciju pakalpojumus.



Two handwritten signatures are shown. The first signature is on the left, and the second is on the right. Both are written in black ink on a white background.

Tomass Burkle

Andris Ozoliņš

Padomes  
priekšsēdētājs

Valdes priekšsēdētājs,  
prezidents

Rīgā

2009. gada 20. martā

**AS DnB NORD Banka**  
**2008. gada finanšu pārskati**

**Bankas padome un valde**

**Bankas padome**

<i>Vārds, uzvārds</i>	<i>Iestāde</i>	<i>Amats</i>	<i>Apstiprināšanas datums</i>
Svens Herlins	Bank DnB NORD A/S	Padomes priekšsēdētājs	2005. gada 14. septembris*
Torstens Hāgens	Bank DnB NORD A/S	Padomes priekšsēdētāja vietnieks	2007. gada 6. jūnijs**
Dr. Jurgens Allerkamps	Norddeutsche Landesbank Girozentrale	Padomes loceklis	2000. gada 20. jūlijs
Dr. Juris Binde	SIA Latvijas Mobilais Telefons	Padomes loceklis	2002. gada 21. marts
Jarle Mortensens	DnB NOR Bank ASA	Padomes loceklis	2007. gada 27. marts
Baiba Anda Rubess	StatoilHydro Azerbaijan	Padomes locekle	2002. gada 21. marts
Tonijs Samuēlsens	DnB NOR Bank ASA	Padomes loceklis	2008. gada 26. marts

\*No 2000. gada 20. jūlija līdz 2004. gada 4. oktobrim Svens Herlins bija Padomes loceklis; no 2004. gada 4. oktobra līdz 2005. gada 14. septembrim Svens Herlins bija Padomes priekšsēdētāja vietnieks.

\*\* No 2006. gada 26. marta līdz 2007. gada 6. jūnijam Torsteins Hagens bija padomes loceklis.

*Sekojoši padomes locekļi ir atstājuši padomi pārskata gada laikā :*

<i>Vārds, uzvārds</i>	<i>Iestāde</i>	<i>Amats</i>	<i>Atstāšanas datums</i>
Pols Sko	DnB NOR Bank ASA	Padomes loceklis	2008. gada 26. marts
Dr. Stefans-Andreass Kaulverss	Bremer Landesbank Kreditanstalt Oldenburg Girozentrale	Padomes loceklis	2008. gada 31. decembrī

**Bankas valde**

<i>Vārds, uzvārds</i>	<i>Amats</i>	<i>Apstiprināšanas datums</i>
Andris Ozoliņš	Valdes priekšsēdētājs	2004. gada 1. janvāris*
Gundars Andžāns Rūdolfs Kargess	Valdes loceklis Valdes loceklis	2005. gada 16. maijs 2000. gada 20. jūlijs
Ivars Kapitovičs Bjorns Počs	Valdes loceklis Valdes loceklis	2006. gada 10. augusts 2007. gada 1. maijs

\* No 2001. gada 29. marta līdz 2004. gada 1. janvārim Andris Ozoliņš bija Valdes priekšsēdētāja vietnieks; no 1999. gada 10. septembra līdz 2001. gada 29. martam Andris Ozoliņš bija Valdes loceklis.


## PAZIŅOJUMS PAR VALDES ATBILDĪBU

AS DnB *NORD* Banka valde ir atbildīga par Koncerna un Bankas finanšu pārskatu sagatavošanu.

Finanšu pārskati, kas atspoguļoti no 7. līdz 71. lappusei, ir sagatavoti, pamatojoties uz attaisnojuma dokumentiem, un sniedz patiesu priekšstatu par Koncerna un Bankas finansiālo stāvokli 2008. gada 31. decembrī un to 2008. gada darbības rezultātiem un naudas plūsmām.


Iepriekš minētie finanšu pārskati ir sagatavoti saskaņā ar Eiropas Savienībā apstiprinātajiem Starptautiskajiem finanšu pārskatu standartiem, balstoties uz uzņēmējdarbības turpināšanas principu. Pārskata gadā ir konsekventi izmantotas atbilstošas uzskaites metodes. Finanšu pārskatu sagatavošanas gaitā valdes pieņemtie lēmumi un izdarītie novērtējumi ir bijuši piesardzīgi un pamatoti.

AS DnB *NORD* Banka valde ir atbildīga par atbilstošas uzskaites sistēmas nodrošināšanu, Koncerna un Bankas aktīvu saglabāšanu, kā arī par krāpšanas un citu izdarītu pārkāpumu atklāšanu un novēršanu. Valde ir arī atbildīga par likuma "Par kredītiestādēm", Latvijas Bankas, Finanšu un kapitāla tirgus komisijas norādījumu un citu uz kredītiestādēm attiecināmu Latvijas Republikas likumdošanas prasību izpildi.




---

Andris Ozoliņš  
Valdes  
priekšsēdētājs




---

Gundars Ančzāns  
Valdes loceklis




---

Rūdolfs Kargess  
Valdes loceklis



---

Ivars Kapitovičs  
Valdes loceklis



---

Bjornis Počs  
Valdes loceklis

Rīgā  
2009. gada 20. martā

## NEATKARĪGU REVIDENTU ZIŅOJUMS

AS „DnB Nord Banka” akcionāriem

### Ziņojums par finanšu pārskatiem

Mēs esam veikuši AS „DnB Nord Banka” un tās meitas uzņēmumu (turpmāk tekstā – Grupa) 2008. gada konsolidēto finanšu pārskatu un AS “ DnB Nord Banka” (turpmāk tekstā – Banka) 2008. gada finanšu pārskata (turpmāk tekstā kopā - finanšu pārskati), kas atspoguļots pievienotajā 2008. gada pārskatā no 7. līdz 71. lappusei, revīziju. Revidētie finanšu pārskati ietver Grupas un Bankas 2008. gada 31. decembra bilanci, 2008. gada peļņas un zaudējumu aprēķinu, naudas plūsmas pārskatu, kapitāla un rezervju izmaiņu pārskatu un attiecīgos pielikumus.

#### Vadības atbildība par finanšu pārskata sagatavošanu

Bankas vadība ir atbildīga par šo finanšu pārskatu sagatavošanu un tajos sniegtās informācijas patiesu atspoguļošanu saskaņā ar Starptautiskajiem finanšu pārskatu standartiem, kas apstiprināti lietošanai Eiropas Savienībā. Šī atbildība ietver tādas iekšējās kontroles izveidošanu, ieviešanu un uzturēšanu, kas nodrošina finanšu pārskata, kas nesatur ne krāpšanas, ne kļūdu izraisītas būtiskas neatbilstības, sagatavošanu un patiesu atspoguļojumu, atbilstošu grāmatvedības uzskaites principu izvēli un piemērošanu, kā arī apstākļiem atbilstošu grāmatvedības aplēšu sagatavošanu.

#### Revidenta atbildība

Mēs esam atbildīgi par atzinumu, ko, pamatojoties uz mūsu veikto revīziju, izsakām par šiem finanšu pārskatiem. Mēs veicām revīziju saskaņā ar Starptautiskajiem revīzijas standartiem. Šie standarti nosaka, ka mums jāievēro ētikas prasības un jāplāno un jāveic revīzija tā, lai iegūtu pietiekamu pārlicību par to, ka finanšu pārskatos nav būtisku neatbilstību.

Revīzija ietver procedūras, kas tiek veiktas, lai gūtu revīzijas pierādījumus par finanšu pārskatos uzrādīto summu un atklātās informācijas pamatotību. Procedūras tiek izvēlētas, pamatojoties uz revidenta profesionālu vērtējumu, ieskaitot krāpšanas vai kļūdu izraisītu būtisku neatbilstību riska novērtējumu finanšu pārskatos. Veicot šo riska novērtējumu, revidents ņem vērā iekšējo kontroli, kas izveidota, lai nodrošinātu finanšu pārskatu sagatavošanu un tajos sniegtās informācijas patiesu atspoguļošanu, ar mērķi noteikt apstākļiem piemērotas revīzijas procedūras, bet nevis lai izteiktu atzinumu par kontroles efektivitāti. Revīzija ietver arī pielietoto grāmatvedības uzskaites principu un nozīmīgu Bankas vadības izdarīto pieņēmumu pamatotības, kā arī finanšu pārskatos sniegtās informācijas vispārēju izvērtējumu.

Uzskatām, ka mūsu iegūtie revīzijas pierādījumi ir pietiekami un atbilstoši mūsu revīzijas atzinuma izteikšanai.

#### Atzinums

Mūsaprāt iepriekš minētie finanšu pārskati sniedz skaidru un patiesu priekšstatu par Grupas un Bankas finansiālo stāvokli 2008. gada 31. decembrī, kā arī to darbības rezultātiem un naudas plūsmu 2008. gadā saskaņā ar Starptautiskajiem finanšu pārskatu standartiem, kas apstiprināti lietošanai Eiropas Savienībā.


### Ziņojums par vadības ziņojuma atbilstību

Mēs esam iepazinušies arī ar vadības ziņojumu par 2008. gadu, kas atspoguļots pievienotajā 2008. gada pārskatā no 2. līdz 3. lappusei, un neesam atklājuši būtiskas neatbilstības starp šajā vadības ziņojumā un 2008. gada finanšu pārskatā atspoguļoto finanšu informāciju.

### Ziņojums par korporatīvās pārvaldības paziņojumu

Mēs esam pārliecinājušies, ka Banka ir sagatavojusi paziņojumu par korporatīvo pārvaldību par 2008. gadu un pārbaudījuši informāciju, kura atspoguļota paziņojumā atbilstoši Finanšu instrumentu tirgus likuma 56.1 panta pirmās daļas 3., 4., 6., 8. un 9. punkta un 56.2 panta otrās daļas 5. punkta prasībām.

SIA „Ernst & Young Baltic”  
Licence Nr. 17



Diāna Krišjāne  
Valdes priekšsēdētāja  
LR zvērētā revidente  
Sertifikāts Nr. 124

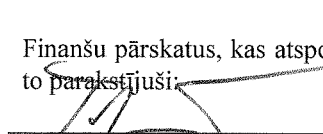
Rīgā, 2009. gada 20. martā

**AS DnB NORD Banka**  
2008. gada finanšu pārskati


**PEĻNAS UN ZAUDEJUMU APRĒĶINS**

	Pielikumi	2008	2007	2008	2007
		Koncerns LVL'000	(pārklasificēts) Koncerns LVL'000	Banka LVL'000	(pārklasificēts) Banka LVL'000
Procentu ienākumi	5	133,426	98,500	120,483	89,652
Procentu izdevumi	6	(88,911)	(60,668)	(78,058)	(53,899)
<b>Neto procentu ienākumi</b>		<b>44,515</b>	<b>37,832</b>	<b>42,425</b>	<b>35,753</b>
Komisijas naudas ienākumi	7	12,537	9,892	13,337	11,441
Komisijas naudas izdevumi	8	(4,782)	(3,570)	(4,781)	(3,761)
<b>Neto komisijas naudas ienākumi</b>		<b>7,755</b>	<b>6,322</b>	<b>8,556</b>	<b>7,680</b>
Neto peļņa/(zaudējumi) no darījumiem ar ārvalstu valūtu, vērtspapīru tirdzniecības un atvasinātiem finanšu instrumentiem	9	(457)	4,494	(507)	4,371
Citi pamatdarbības ienākumi	10	7,485	7,382	1,457	1,022
Dividendes	1	1	1	601	501
<b>Pamatdarbības peļņa</b>		<b>59,299</b>	<b>56,031</b>	<b>52,532</b>	<b>49,327</b>
Personāla izmaksas	11	(12,085)	(10,504)	(11,139)	(9,839)
Pārējie administratīvie izdevumi	11	(15,254)	(12,001)	(14,440)	(11,309)
Nemateriālo aktīvu un pamatlīdzekļu vērtības nolietojums un norakstīšana		(7,193)	(6,632)	(2,242)	(1,680)
Citi pamatdarbības izdevumi		(617)	(540)	(305)	(308)
Izdevumi uzkrājumiem aizdevumu un pārējo aktīvu vērtības samazinājumam	24	(17,360)	(3,267)	(16,745)	(3,267)
<b>Peļņa pirms uzņēmumu ienākuma nodokļa</b>		<b>6,790</b>	<b>23,087</b>	<b>7,661</b>	<b>22,924</b>
Uzņēmumu ienākuma nodoklis	12	(2,302)	(3,210)	(1,989)	(3,090)
<b>Pārskata perioda peļņa no turpinātām darbībām</b>		<b>4,488</b>	<b>19,877</b>	<b>5,672</b>	<b>19,834</b>
Peļņa/(zaudējumi) par periodu no pārtrauktām darbībām pēc nodokļu nomaksas	35	537	(701)	537	(248)
<b>Pārskata perioda peļņa</b>		<b>5,025</b>	<b>19,176</b>	<b>6,209</b>	<b>19,586</b>
<b>Attiecināma uz:</b>					
Bankas akcionāriem		5,025	19,193	6,209	19,586
Mazākuma daļu		-	(17)	-	-


Finanšu pārskatus, kas atspoguļoti no 7. līdz 71. lappusei, ir apstiprinājusi Bankas padome un valde, kuru vārdā to parakstījuši:

  
Tomass Burkļe

Padomes priekšsēdētājs

  
Andris Ozoliņš

Valdes priekšsēdētājs

  
Rūdolfs Kargess

Valdes loceklis

Rīgā  
2009. gada 20. martā



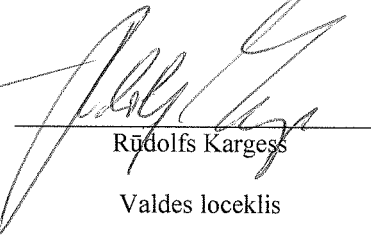
*Pielikumi ir šo finanšu pārskatu neatņemama sastāvdaļa*

**AS DnB NORD Banka**  
2008. gada finanšu pārskati

*2008. gada 31. decembra bilance*

Aktīvi	Pielikums	2008	2007	2008	2007
		Koncerns LVL'000	(pārklasificēts) Koncerns LVL'000	Banka LVL'000	(pārklasificēts) Banka LVL'000
Kase un prasības pret centrālām bankām	14	89,328	119,551	89,328	119,552
Prasības uz pieprasījumu pret kredītiestādēm	15	3,303	14,892	2,902	14,892
Atvasinātie finanšu instrumenti	19	5,593	4,050	5,593	4,050
Klasificēti kā patiesajā vērtībā novērtētie finanšu aktīvi ar atspoguļojumu peļņas vai zaudējumu aprēķinā	17	119,995	44,861	119,995	44,861
- Parāda vērtspapīri un citi vērtspapīri ar fiksētu ienākumu		119,641	44,791	119,641	44,791
-- Ieguldījumu fondi		354	70	354	70
Pārdošanai pieejami finanšu aktīvi		10	10	10	10
Kredīti un debitoru parādi		1,923,023	1,642,424	1,695,999	1,468,331
-- Termiņprasības pret kredītiestādēm	15	6,104	26,062	6,104	26,062
-- Kredīti	16	1,916,919	1,616,362	1,689,895	1,442,269
Pārdošanai paredzētie aktīvi	35		184,131		130,054
Nākamo periodu uzkrātie ienākumi un izdevumi	22	773	1,199	659	1,053
Pamatlīdzekļi	21	28,996	32,454	7,233	7,523
Nemateriālie aktīvi	20	1,214	1,057	809	817
Ieguldījumi saistīto un radniecīgo sabiedrību pamatkapitālā	18	-	-	987	710
Uzņēmumu ienākuma nodoklis		2,058	-	2,058	-
Pārējie aktīvi	23	15,769	11,326	7,101	4,229
<b>Kopā aktīvi</b>		<b>2,190,062</b>	<b>2,055,955</b>	<b>1,932,674</b>	<b>1,796,082</b>

Finanšu pārskatus, kas atspoguļoti no 7. līdz 71. lappusei, ir apstiprinājusi Bankas padome un valde, kuru vārdā to parakstījuši:

		
Tomass Burkle	Andriš Ozoliņš	Rūdolfs Kargess
Padomes priekšsēdētājs	Valdes priekšsēdētājs	Valdes loceklis

Rīgā  
2009. gada 20. martā

*Pielikumi ir šo finanšu pārskatu neatņemama sastāvdaļa.*



**AS DnB NORDBANKA**  
**2008. gada finanšu pārskati**

2008. gada 31. decembra bilance (turpinājums)

Pielikums	2008	2007	2008	2007	
		(pārklasificēts)		(pārklasificēts)	
Saistības	Koncerns LVL'000	Koncerns LVL'000	Banka LVL'000	Banka LVL'000	
Saistības uz pieprasījumu pret kredītiestādēm	25	7,703	37,929	7,703	37,929
Atvasinātie finanšu instrumenti	19	13,817	3,255	13,817	3,255
Amortizētajā iegādes vērtībā vērtētas finanšu saistības:		1,971,861	1,633,487	1,717,461	1,435,638
-- Saistības pret kredītiestādēm	25	1,534,105	1,290,031	1,277,632	1,088,529
-- Depozīti un pārējās finanšu saistības	26	437,756	343,456	439,829	347,109
Nākamo periodu ienākumi un uzkrātie izdevumi	27	1,292	2,236	1,275	2,053
Atliktā nodokļa saistības	12	1,158	784	542	481
Ienākuma nodokļa saistības		14	891	14	891
Pārdošanai paredzētās saistības	35	-	188,420	-	130,302
Pārējās saistības	29	4,937	5,178	1,759	1,723
Pakārtotās saistības	28	40,860	40,776	40,860	40,776
<b>Kopā saistības</b>		<b>2,041,642</b>	<b>1,912,956</b>	<b>1,783,431</b>	<b>1,653,048</b>
<b>Kapitāls un rezerves</b>					
Akciju kapitāls	30	99,161	99,161	99,161	99,161
Akciju emisijas uzcelojums		48,994	48,994	48,994	48,994
Rezerves kapitāls		214	214	214	214
Pārvērtēšanas rezerve		133	133	133	133
Uzkrātais rezultāts		(82)	(5,542)	741	(5,468)
<b>Kopā kapitāls attiecināms uz Bankas akcionāriem</b>		<b>148,420</b>	<b>142,960</b>	<b>149,243</b>	<b>143,034</b>
Mazākuma līdzdalība		-	39	-	-
<b>Kopā kapitāls un mazākuma līdzdalība</b>		<b>148,420</b>	<b>142,999</b>	<b>149,243</b>	<b>143,034</b>
<b>Kopā saistības, kapitāls un rezerves</b>		<b>2,190,062</b>	<b>2,055,955</b>	<b>1,932,674</b>	<b>1,796,082</b>

Finanšu pārskatus, kas atspoguļoti no 7. līdz 71. lappusei, ir apstiprinājusi Bankas padome un valde, kuru vārdā to parakstījuši:



Tomass Burkle

Padomes priekšsēdētājs



Andris Ozoliņš

Valdes priekšsēdētājs



Rūdolfs Kargess

Valdes loceklis

Rīgā  
2009. gada 20. martā

*Pielikumi ir šo finanšu pārskatu neatņemama sastāvdaļa.*

*AS DnB NORD Banka  
2008. gada finanšu pārskati*

*Koncerna kapitāla un rezervju izmaiņu pārskats par 2008. gadu*

	Pamatka pitāls	Attiecināms uz akcionāriem			Uzkrātais rezultāts	Mazāku ma līdzdalība	Kopā
		Akciju emisijas uzcenojums	Pārējās rezerves *	Pārvērtēš anas rezerve			
	LVL'000	LVL'000	LVL'000	LVL'000	LVL'000	LVL'000	LVL'000
<b>2006. gada 31. decembrī</b>	<b>56,961</b>	<b>48,994</b>	<b>214</b>	<b>133</b>	<b>(24,767)</b>	<b>38</b>	<b>81,573</b>
Pamatkapitāla palielināšana	42,200						42,200
IPAS DnB NORD Fondi mazākuma daļa						18	18
Naudas plūsmas riska ierobežošanas ietekme					32		32
Pārskata perioda peļņa					19,193	17	19,176
<b>2007. gada 31. decembrī</b>	<b>99,161</b>	<b>48,994</b>	<b>214</b>	<b>133</b>	<b>(5,542)</b>	<b>39</b>	<b>142,999</b>
Pilna akciju paketes IPAS DnB NORD Fondi iegāde iepriekšējo periodu zaudējumu samazinājums sakarā ar DnB NORD Līsing akciju pārdošanu					(66)	(39)	(105)
Naudas plūsmas riska ierobežošanas ietekme					493		493
Pārskata perioda peļņa					8		8
					5,025		5,025
<b>2008. gada 31. decembrī</b>	<b>99,161</b>	<b>48,994</b>	<b>214</b>	<b>133</b>	<b>(82)</b>	<b>-</b>	<b>148,420</b>

*Bankas kapitāla un rezervju izmaiņu pārskats par 2008. gadu*

	Pamat- kapitāls	Akciju emisijas uzcenojums	Pārējās rezerves*	Pārvērtēš anas rezerve	Uzkrātais rezultāts	Kopā
<b>2006. gada 31. decembrī</b>	<b>56,961</b>	<b>48,994</b>	<b>214</b>	<b>133</b>	<b>(25,054)</b>	<b>81,248</b>
Pamatkapitāla palielināšana	42,200	-	-	-	-	42,200
Pārskata perioda peļņa	-	-	-	-	19,586	19,586
<b>2007. gada 31. decembrī</b>	<b>99,161</b>	<b>48,994</b>	<b>214</b>	<b>133</b>	<b>(5,468)</b>	<b>143,034</b>
Pārskata perioda peļņa	-	-	-	-	6,209	6,209
<b>2008. gada 31. decembrī</b>	<b>99,161</b>	<b>48,994</b>	<b>214</b>	<b>133</b>	<b>741</b>	<b>149,243</b>

\*Rezerve ir izveidota pirms 1998. gada notikušo akciju emisiju rezultātā saskaņā ar agrāk spēkā esošajām likumdošanas prasībām.

*Pielikumi ir šo finanšu pārskatu neatņemama sastāvdaļa*

**AS DnB NORD Banka**  
**2008. gada finanšu pārskati**

**Naudas plūsmas pārskats par 2008. gadu**

	<b>2008</b>	<b>2007</b>	<b>2008</b>	<b>2007</b>
	<b>Koncerns</b>	<b>Koncerns</b>	<b>Banka</b>	<b>Banka</b>
	<b>LVL'000</b>	<b>LVL'000</b>	<b>LVL'000</b>	<b>LVL'000</b>
<b>Naudas plūsma pamatdarbības rezultātā</b>				
Peļņa pirms uzņēmuma ienākuma nodokļa un dividendēm	6,473	22,402	7,762	22,691
Nemateriālo aktīvu un pamatlīdzekļu amortizācija / nolietojums	7,197	6,702	1,172	1,708
Uzkrājumu nedrošiem parādiem un ārpusbilances saistībām pieaugums	14,870	2,970	14,284	2,970
Peļņa no vērtspapīru, atvasināto finanšu instrumentu un kredītu pārvērtēšanas	4,071	(594)	4,071	(594)
(Peļņa)/zaudējumi no nemateriālo aktīvu un pamatlīdzekļu pārdošanas	(664)	(664)	(664)	(664)
Saņemtas dividendes	-	-	(600)	(500)
(Peļņa)/zaudējumi no ārvalstu valūtas pārvērtēšanas	157	(26)	157	(26)
<b>Naudas un tās ekvivalentu pieaugums/(samazinājums) pamatdarbības rezultātā pirms izmaiņām aktīvos un saistībās</b>				
	<b>32,104</b>	<b>30,790</b>	<b>26,182</b>	<b>25,585</b>
Kredītu un debitoru parādu (pieaugums)/samazinājums	(310,216)	(568,091)	(251,734)	(437,679)
Prasību pret kredītiestādēm (pieaugums)/samazinājums	(3,858)	37	(3,858)	37
Atvasināto finanšu instrumentu (pieaugums)/samazinājums	(10,058)	1,095	(10,058)	1,095
Klasificētu kā patiesajā vērtībā novērtēto finanšu aktīvu ar atspoguļojumu peļņas vai zaudējumu aprēķinā (pieaugums)/samazinājums	(85,079)	(53,322)	(85,079)	(53,322)
Patiesajā vērtībā peļņa vai zaudējumus atspoguļoto finanšu aktīvu samazinājums	9,277	29,663	9,277	29,663
Prasību pret kredītiestādēm pieaugums	232,350	522,311	181,005	378,515
Uzkrāto ienākumu un nākamo periodu izdevumu (pieaugums)/samazinājums	514	(1,895)	480	(1,805)
Pārējo aktīvu un uzkrāto ienākumu (pieaugums)/samazinājums	(3,216)	(8,144)	(4,914)	(1,237)
Noguldījumu no klientiem pieaugums/(samazinājums)	93,745	32,334	92,165	35,393
Tirdzniecības nolūkā turēto finanšu saistību pieaugums/(samazinājums)	10,562	63	10,561	63
Uzkrāto izdevumu un nākamo periodu ienākumu pieaugums/(samazinājums)	944	4,463	(778)	3,851
Pārējo saistību un uzkrāto izdevumu pieaugums/(samazinājums)	(1,924)	2,141	(567)	909
<b>Naudas un tās ekvivalentu izmaiņas pamatdarbības rezultātā</b>				
Samaksātais uzņēmuma ienākuma nodoklis	(1,974)	(1,928)	(2,369)	(1,928)
<b>Naudas un tās ekvivalentu pieaugums / samazinājums pamatdarbības rezultātā</b>				
	<b>(36,829)</b>	<b>(10,483)</b>	<b>(39,687)</b>	<b>(20,860)</b>
<b>Naudas plūsma ieguldījumu darbības rezultātā</b>				
Pamatlīdzekļu un nemateriālo aktīvu (iegāde)	(7,461)	(18,493)	(2,269)	(4,028)
Pamatlīdzekļu un nemateriālo aktīvu pārdošana	4,790	5,192	1,987	694
Līdzdalības daļu struktūrvienībā un meitas kompānijā (iegāde)			(30)	
Līdzdalības daļu struktūrvienībā un meitas kompānijā pārdošana	502			(72)
<b>Naudas un tās ekvivalentu pieaugums/(samazinājums) ieguldījumu darbības rezultātā</b>				
	<b>(2,169)</b>	<b>(13,301)</b>	<b>(312)</b>	<b>(3,406)</b>

*AS DnB NORDBANKA  
2008. gada finanšu pārskati*

*Naudas plūsmas pārskats par 2008. gadu (turpinājums)*

	Pielikums	2008 Koncerns LVL'000	2007 Koncerns LVL'000	2008 Banka LVL'000	2007 Banka LVL'000
<b>Naudas plūsma finansēšanas darbības rezultātā</b>					
Pamatkapitāla pieaugums			42,218		42,200
Piesaistītas pakārtotās saistības/(samaksāti procenti) (Samaksātas)/saņemtās dividendes		84	5,148	84 600	5,148 500
<b>Naudas un tās ekvivalentu pieaugums/(samazinājums) finansēšanas darbības rezultātā</b>		<b>84</b>	<b>47,366</b>	<b>684</b>	<b>47,848</b>
<b>Naudas un tās ekvivalentu pieaugums/(samazinājums)</b>					
Nauda un tās ekvivalenti pārskata perioda sākumā		(38,914)	23,582	(39,315)	23,582
Ārvalstu valūtas pārvērtēšanas peļņa/(zaudējumi)		124,000	115,241	124,000	115,241
Nauda un tās ekvivalenti pārskata perioda beigās	14	(157)	(157)	(157)	(157)
		<b>84,929</b>	<b>138,823</b>	<b>84,528</b>	<b>138,823</b>
		2008 Koncerns LVL'000	2007 Koncerns LVL'000	2008 Banka LVL'000	2007 Banka LVL'000
Saņemto procentu naudas plūsma		131,832	98,257	118,754	88,505
Samaksāto procentu naudas plūsma		87,902	55,439	77,332	27,861

*Pielikumi ir šo finanšu pārskatu neatņemama sastāvdaļa*

### *Finanšu pārskatu pielikumi*

## **1. DIBINĀŠANA UN PAMATDARBĪBA**

AS DnB NORD Banka tika dibināta kā Rīgas komercbanka 1989. gada 26. jūnijā. 1991. gada 6. septembrī tā tika reģistrēta Latvijas Republikas Uzņēmumu reģistrā kā akciju sabiedrība. Bankas mātes uzņēmums ir Bank DnB NORD A/S (Dānija) un galīgais Bankas mātes uzņēmums ir DnB NOR ASA (Norvēģija).

Koncerns piedāvā plašu finanšu pakalpojumu klāstu uzņēmumiem un privātpersonām.

Šos finanšu pārskatus publiskošanai 2008. gada 20. martā apstiprinājusi Bankas Padome un valde. Saskaņā ar Latvijas Republikas Komerclikumu akcionāru sapulcei ir tiesības pieņemt lēmumu par finanšu pārskatu apstiprināšanu.

## **2. NOZĪMĪGĀKO UZSKAITES PRINCIPU KOPSAVILKUMS**

Šo finanšu pārskatu sagatavošanā pielietotie nozīmīgākie uzskaites principi ir atspoguļoti zemāk:

### *a) Finanšu pārskatu sagatavošanā izmantotā valūta*

Finanšu pārskati ir sastādīti tūkstošos latu (LVL tūkst.), ja vien nav norādīts citādi.

### *b) Uzskaites pamati*

Finanšu pārskati sagatavoti saskaņā ar Eiropas Savienībā apstiprinātajiem Starptautiskajiem finanšu pārskatu standartiem (SFPS). Finanšu pārskati ir sastādīti atbilstoši vēsturiskai izmaksu metodei, izņemot finanšu aktīvu patiesajā vērtībā ar pārvērtēšanu peļņā vai zaudējumos, atvasināto finanšu instrumentu un Koncerna un Bankas ēku pārvērtēšanu patiesajā vērtībā.

Finanšu pārskatu sagatavošana saskaņā ar vispārpieņemtajiem grāmatvedības principiem ietver novērtējumu un pieņēmumus, kas ietekmē aktīvu un saistību vērtību un ārpusbilances aktīvus un saistības finanšu pārskatu sastādīšanas datumā, kā arī pārskata periodā atzītos ienākumus un izdevumus. Lai arī novērtējums ir balstīts uz vadībai pieejamo informāciju par notikumiem un darbībām, faktiskie rezultāti var atšķirties no tiem rezultātiem, kas atspoguļoti finanšu pārskatā.

Šie finanšu pārskati sastāv no mātes uzņēmuma AS DnB NORD Banka un konsolidētajiem pārskatiem.

### *c) Konsolidācija*

Meitas uzņēmumi, kuros Bankai tieši vai netieši ir tiesības pārvaldīt finanšu un darbības politiku, šajā pārskatā ir konsolidēti.

Meitas uzņēmumi tiek konsolidēti ar brīdi, kad Banka iegūst kontroli, un izslēgti no konsolidācijas pārdošanas brīdī. Visi savstarpējie darījumi, atlikumi un nerealizētā peļņa vai zaudējumi no savstarpējiem darījumiem tiek izslēgti.

### *d) Ienākumu un izdevumu atzīšana*

Procentu ienākumi un izdevumi tiek atzīti peļņas un zaudējumu aprēķinā par visiem instrumentiem, kuri novērtēti amortizētajā vērtībā, izmantojot efektīvās procentu likmes metodi. Procentu ienākumi ietver arī kupona maksājumus, kas nopelnīti no ieguldījuma vērtspapīriem ar fiksētu ienākumu.

Kad rodas šaubas par aizdevumu atgūšanu, tie tiek daļēji norakstīti līdz to atgūstamajām summām. Procentu ienākumi šiem kredītiem tiek atzīti, balstoties uz efektīvu procentu likmi, kas tika izmantota, diskontējot paredzamās nākotnes naudas plūsmas, lai noteiktu kredīta atgūstamo vērtību.

Saistībā ar finanšu aktīviem vai pasīviem saņemtās vai samaksātās komisijas, kas nav iekļautas to patiesajā vērtībā peļņā vai zaudējumos, tiek pārnestas un atzītas par aktīva vai pasīva spēkā esošās procentu likmes korekciju. Pārējie komisijas naudas ieņēmumi un izdevumi tiek iegrāmatoti peļņas un zaudējumu aprēķinā attiecīgā darījuma veikšanas brīdī.

**Finanšu pārskatu pielikumi (turpinājums)**

**2. NOZĪMĪGĀKO UZSKAITES PRINCIPU KOPSAVILKUMS (turpinājums)**

*e) Ārvalstu valūtu pārvērtēšana*

Darījumi ārvalstu valūtā tiek pārvērtēti latos pēc darījuma dienā spēkā esošā Latvijas Bankas noteiktā ārvalstu valūtas maiņas kursa. Nemonetārie posteņi, kas tiek vērtēti to patiesajā vērtībā ārvalstu valūtā, piemēram, ieguldījumi pašu kapitāla instrumentos, tiek pārvērtēti, izmantojot valūtas maiņas likmes attiecīgajā dienā, kad noteikta to patiesā vērtība. Monetārie aktīvi un pasīvi ārvalstu valūtā tiek pārvērtēti latos pēc perioda beigās spēkā esošā Latvijas Bankas noteiktā ārvalstu valūtas maiņas kursa. Ārvalstu valūtas maiņas kursa rezultātā iegūtā peļņa vai zaudējumi tiek iekļauti peļņas un zaudējumu aprēķinā kā peļņa vai zaudējumi no ārvalstu valūtas pozīciju pārvērtēšanas.

Vieni no Koncerna un Bankas bilanču sagatavošanā visvairāk izmantotajiem Latvijas Bankas noteiktajiem valūtas maiņas kursiem (LVL - pret ārvalstu valūtas vienību) bija šādi:

<u>Pārskata perioda beigu datums</u>	<u>USD</u>	<u>EUR</u>
2008. gada 31. decembris	0.495	0.702804
2007. gada 31. decembris	0.484	0.702804

*f) Uzņēmumu ienākuma nodoklis*

Pārskata gada uzņēmumu ienākuma nodokļa izmaksas ir iekļautas finanšu pārskatā, pamatojoties uz vadības, saskaņā ar Latvijas Republikas nodokļu likumdošanu, veiktajiem aprēķiniem.

Atliktais ienākuma nodoklis tiek uzkrāts pilnā apmērā pēc saistību metodes attiecībā uz visām pagaidu atšķirībām starp aktīvu un saistību vērtībām finanšu pārskatos un to vērtībām nodokļu aprēķinu mērķiem. Atliktā nodokļa aprēķinos tiek izmantota nodokļa likme, kas ir pieņemta bilances datumā un ir sagaidāms, ka tā būs spēkā periodos, kad pagaidu atšķirības izlīdzināsies. Galvenās pagaidu atšķirības rodas, izmantojot atšķirīgas pamatlīdzekļu nolietojuma likmes, kā arī no nodokļu zaudējumiem, kas pārnesami uz nākošajiem taksācijas periodiem. Gadījumos, kad kopējais atliktā nodokļa aprēķina rezultāts būtu atspoguļojams bilances aktīvā, to iekļauj finanšu pārskatā tikai tad, kad tā atgūšana ir droši sagaidāma.

*g) Nauda un tās ekvivalenti*

Naudas plūsmas pārskata mērķiem nauda un tās ekvivalenti ietver kases atlikumus, prasības uz pieprasījumiem pret centrālajām bankām un citām kredītiestādēm ar sākotnējo atmaksas termiņu līdz 3 mēnešiem un nebūtisku risku, kas samazināts par saistībām uz pieprasījumu pret kredītiestādēm.

*h) Izsniegtie kredīti un uzkrājumi kredītu vērtības samazinājumam*

Prasības pret kredītiestādēm un izsniegtie kredīti tiek uzskaitīti kā aizdevumi un avansi un atspoguļoti amortizētajā vērtībā. Aizdevumi un avansi ir neatvasināti finanšu aktīvi, kuriem ir fiksēti vai nosakāmi maksājumi, un kuri netiek kotēti aktīvā tirgū. Visi aizdevumi un avansi bilancē tiek atzīti, kad nauda tiek izmaksāta aizdevuma ņēmējiem. Šo finanšu pārskatu nolūkiem finanšu nomas debitoru parādi tiek iekļauti izsniegtajos kredītos nebanku klientiem.

Kredītriska uzkrājumi kredītu vērtības samazinājumam tiek veidoti gadījumos, kad Koncernam un Bankai pienākošos procentu un pamatsummas atmaksas ir apšaubāmas. Uzkrājumu summa ir pamatsummas un atgūstamās summas starpība, respektīvi, sagaidāmās naudas plūsmas patiesā vērtība, ietverot atgūstamās summas no garantijām un nodrošinājuma, kas diskontētas ar sākotnējo efektīvo procentu likmi.

Koncerns un Banka vispirms izvērtē, vai pastāv objektīvi pierādījumi vērtības samazinājumam atsevišķi katram būtiskam kredītam. Kredīti, kuri tiek izvērtēti individuāli, un attiecībā uz kuriem ir jāizveido vai jāturpina veidot uzkrājumi vērtības samazinājumam, netiek iekļauti viendabīgās kredītu grupās to vērtības samazinājuma izvērtēšanas mērķiem. Ja Koncerns un Banka uzskata, ka nepastāv objektīvi pierādījumi atsevišķi izvērtēta kredīta vērtības samazinājumam, tas tiek iekļauts kredītu grupā ar līdzīgiem kredītriskiem un izvērtēts kopā ar visu attiecīgo kredītu grupu. Lai veiktu kredītu vērtības samazinājuma izvērtēšanu kredītu grupai, kredīti tiek grupēti, pamatojoties uz līdzīgiem kredītriska faktoriem.

**Finanšu pārskatu pielikumi (turpinājums)**

**2. NOZĪMĪGĀKO UZSKAITES PRINCIPU KOPSAVILKUMS (turpinājums)**

*h) Izsniegtie kredīti un uzkrājumi kredītu vērtības samazinājumam (turpinājums)*

Koncerns un Banka pārskata kredītportfeļa aktīvu vērtības samazinājumu reizi ceturksnī. Lai noteiktu, vai zaudējumi no vērtības samazināšanās ir jāiekļauj peļņas un zaudējumu aprēķinā, Koncerns un Banka izmanto pieņēmumus par to, vai ir pieejami objektīvi pierādījumi, kas norādītu, ka ir iespējama novērtēto nākotnes naudas plūsmu samazināšanās no kredītu portfeļa, un samazināšanās apjomu var izmērīt, pirms šādu samazināšanos var identificēt attiecībā uz atsevišķu šī konkrētā kredītportfeļa kredītu. Iespējamie zaudējumi tiek novērtēti, pamatojoties uz iepriekšējo periodu pieredzi, aizņēmēju kredītvēsturi un ņemot vērā ekonomisko vidi, kurā darbojas aizņēmēji. Metodoloģija un pieņēmumi tiek regulāri pārskatīti, lai samazinātu jebkuras atšķirības starp novērtēto zaudējumu apjomu un faktiskajiem zaudējumiem. Tomēr, ņemot vērā esošās zināšanas, ir iespējams, ka nākamā gada faktisko notikumu rezultātā, kuri būs atšķirīgi no pieņēmumiem, būs nepieciešami būtiski attiecīgo aktīvu un saistību bilances vērtības labojumi.

Ja kredīts nav atgūstams, tas tiek norakstīts no iepriekš izveidotajiem uzkrājumiem nedrošiem parādiem; atmaksātās summas samazina izdevumus uzkrājumiem kredītu vērtības samazinājumam peļņas un zaudējumu aprēķinā.

Uzkrājumi kredītu vērtības samazinājumam tiek veidoti valūtā, kas atbilst attiecīgajam aktīvam, un perioda beigās tiek pārvērtēti pēc Latvijas Bankas noteiktā kursa. Pārvērtēšanas rezultātā radusies starpība tiek atspoguļota peļņas un zaudējumu aprēķinā kā izdevumi uzkrājumu izveidošanai vai ienākumi no atgūtajiem kredītiem (ja tādi bijuši). Starpība, kas rodas, pārvērtējot attiecīgo aktīvu, kuram izveidoti uzkrājumi, tiek atspoguļota kā peļņa vai zaudējumi no ārvalstu valūtu pārvērtēšanas.

*Uzkrājumi viendabīgām kredītu grupām*

Vērtības samazinājuma uzkrājumi tiek veikti četrām produktu grupām, proti, hipotekārajiem kredītiem, privātajiem kredītiem (abās šajās grupās ietilpst kredīti, kas izsniegti privātpersonām un nodrošināti ar nekustamā īpašuma ķīlu), MVU kredītiem un automašīnu līzīngam, kuriem ir vismaz 1 dienu ilgs pamatsummas kavējums. Metode ir saistīta ar kavējumu. Uzkrājumu summa tiek aprēķināta kā gaidāmie zaudējumi, balstoties uz saistību neizpildes iespēju (iespēju, ka kredītam, kas tiek kavēts, piemēram, 20 dienas, atlikušā termiņa laikā iestāsies saistību neizpilde), zaudējumiem saistību neizpildes gadījumā un korekcijas faktoru.

*i) Noma – kad Koncerns un Banka ir līzīngā devēji*

To, vai vienošanās uzskatāma vai satur nomu, nosaka vienošanās saturs, un tam nepieciešams novērtējums, vai vienošanās izpilde ir atkarīga no konkrētu aktīvu izmantošanas un vai līdz ar vienošanos tiek nodotas aktīva izmantošanas tiesības.

Aktīvi, kas tiek klasificēti kā noma ar izpirkuma tiesībām, bilancē tiek uzrādīti kā neto no nomas ar izpirkuma tiesībām izrietošās prasības. Starpība starp bruto no nomas ar izpirkuma tiesībām prasībām un neto no nomas ar izpirkuma tiesībām prasībām ir nenopelnītie procentu ieņēmumi. Procentu ieņēmumi no nomas ar izpirkuma tiesībām tiek sistemātiski sadalīti un uzskaitīti visā nomas līguma periodā. Šī sadalījuma pamatā ir sistēma, kas atspoguļo nemainīgu perioda peļņas procentu attiecībā pret nomas ar izpirkuma tiesībām neto ieguldījumu.

Noma, kuras gadījumā Banka nenodod visu ar aktīva īpašumtiesībām saistīto risku un priekšrocības, klasificējama par operatīvo nomu (līzīngu). Banka iznomā visus savus investīciju īpašumus, izmantojot operatīvo nomu, tādējādi radot nomas ienākumus. Sākotnējie tiešie izdevumi saistībā ar operatīvo nomu tiek pievienoti iznomātā aktīva bilances summai un nomas perioda laikā atzīti uz tās pašas bāzes, uz kuras nomas ienākumi. Nosacītā noma tiek atzīta ienākumu veidā to gūšanas periodā.

Aktīvi, kas tiek iznomāti uz nomas bez izpirkuma tiesībām noteikumiem, tiek uzrādīti pamatlīdzekļu sastāvā iegādes vērtībā, atskaitot uzkrāto nolietojumu. Nolietojumu aprēķina pēc lineārās metodes attiecīgo pamatlīdzekļu lietderīgā izmantošanas perioda garumā, lai norakstītu attiecīgā pamatlīdzekļa vērtību līdz tā aplēstajai atlikušajai vērtībai lietderīgās izmantošanas perioda beigās, tā izmantojot līkmes, kas noteiktas līdzīgiem Koncerna un Bankas pamatlīdzekļiem.

Ienākumi no nomas bez izpirkuma tiesībām tiek iekļauti peļņas un zaudējumu aprēķinā visā nomas līguma laikā, izmantojot lineāro metodi.

*AS DnB NORDBANKA  
2008. gada finanšu pārskati*

*Finanšu pārskatu pielikumi (turpinājums)*

**2. NOZĪMĪGĀKO UZSKAITES PRINCIPU KOPSAVILKUMS (turpinājums)**

*i) Noma – kad Koncerns un Banka ir līzings devēji (turpinājums)*

Ja pārdošanas darījuma ar atpakaļ saņemšanu nomā rezultātā rodas noma bez izpirkuma tiesībām un aktīva pārdošanas cena ir lielāka par tā patieso vērtību, šī starpība tiek atzīta par peļņu un zaudējumu aprēķinā tā perioda laikā, kurā konkrētais aktīvs tiks izmantots.

*j) Finanšu aktīvi pēc patiesās vērtības ar pārvērtēšanu peļņā vai zaudējumos*

Finanšu aktīvi tiek iekļauti šajā kategorijā, ja ir tikuši iegādāti pārdošanas nolūkā īsā laika periodā vai tā ir nolēmusi vadība.

Finanšu aktīvi tiek klasificēti pēc patiesās vērtības ar pārvērtēšanu peļņā vai zaudējumos, ja:

- tas ievērojami samazina neatbilstības, kas rastas, ja attiecīgos aktīvus un saistības novērtētu un ieņēmumus un zaudējumus no attiecīgajiem aktīviem un saistībām atzītu, izmantojot atšķirīgus uzskaites principus; vai
- attiecīgie finanšu aktīvi un saistības tiek pārvaldīti un novērtēti patiesajā vērtībā saskaņā ar dokumentētu riska vadības politiku, patiesajā vērtībā tiek uzrādīti vadības atskaitēs un iekšējā informācijā, kas domāta vadošajiem darbiniekiem.

Finanšu aktīvi pēc patiesās vērtības ar pārvērtēšanu peļņā vai zaudējumos tiek uzskaitīti patiesajā vērtībā, pamatojoties uz kotētām tirgus cenām. Ja nepastāv aktīvs tirgus, finanšu aktīvu pēc patiesās vērtības ar pārvērtēšanu peļņā vai zaudējumos patiesā vērtībā tiek noteikta, pamatojoties uz līdzīgu instrumentu tirgus cenām vai izmantojot naudas plūsmas modeļus. Peļņa un zaudējumi no finanšu aktīvu patiesās vērtības izmaiņām tiek iekļauta peļņas un zaudējumu aprēķinā.

Tajā laikā nopelnītie procenti, kamēr finanšu aktīvi pēc patiesās vērtības ar pārvērtēšanu peļņā vai zaudējumos ir bijuši īpašumā, tiek atzīti kā procentu ieņēmumi.

Visi ieguldījumu vērtspapīru iegādes un pārdošanas darījumi tiek atzīti tirdzniecības dienā, kas ir datums, kad Koncerns un Banka uzņemas saistības pirkt vai pārdot aktīvu.

*k) Meitas uzņēmumi*

Bankas nekonsolidētajos finanšu pārskatos līdzdalība meitas uzņēmumu pamatkapitālā tiek uzskaitīta pēc izmaksu metodes.

Ienākumos no līdzdalības Banka atzīst tikai dividendes, kas saņemtas no meitas uzņēmumu peļņas, kas gūta pēc to iegādes.

Meitas uzņēmumu iegāde tiek uzskaitīta, izmantojot iegādes metodi. Iegādes cena tiek vērtēta pēc atdoto aktīvu patiesās vērtības, plus izmaksas, kas tieši saistītas ar iegādi. Nopirktā meitas uzņēmuma neto aktīvu patiesās vērtības pārniegums pār iegādes cenu tiek grāmatots kā uzņēmuma nemateriālā vērtība.

*l) Pamatlīdzekļi*

Pamatlīdzekļi tiek uzskaitīti to iegādes vai pārvērtēšanas vērtībā, no kuras atskaitīts uzkrātais nolietojums. Ja pamatlīdzekļa atgūstamā vērtība kļūst mazāka par tā bilances vērtību, šī pamatlīdzekļa bilances vērtība tiek samazināta līdz tā atgūstamajai vērtībai.

Nolietojumu aprēķina pēc lineārās metodes attiecīgo pamatlīdzekļu lietderīgās izmantošanas perioda garumā, lai norakstītu pamatlīdzekļa iegādes vai pārvērtēšanas vērtību līdz tā aplēstajai atlikušajai vērtībai lietderīgās izmantošanas perioda beigās. Nolietojuma aprēķinā izmanto šādas likmes:

<u>Pamatlīdzekļu veids</u>	<u>Gada likme</u>
Ēkas	1 %
Biroja aprīkojums	20 – 25%
Transporta līdzekļi	20 %



*Finanšu pārskatu pielikumi (turpinājums)*

**2. NOZĪMĪGĀKO UZSKAITES PRINCIPU KOPSAVILKUMS (turpinājums)**

*l) Pamatlīdzekļi (turpinājums)*

Pamatlīdzekļu uzturēšanas un remontu izdevumi tiek ieskaitīti peļņas un zaudējumu aprēķinā to rašanās brīdī. Aktīvu atlikusī vērtība un lietderīgās izmantošanas periods tiek pārskatīts un mainīts, ja nepieciešams, katrā bilances sastādīšanas datumā.

Nomātā īpašuma kapitālā remonta izmaksas tiek norakstītas pēc lineārās metodes atlikušajā īsākajā no kapitālo uzlabojumu lietderīgās izmantošanas laika un nomas perioda.

*Pārvērtēšanas rezerve*

Zemes un ēku patiesā vērtība tiek noteikta, balstoties uz tirgus rādītājiem un izmantojot novērtējumu, ko parasti veic profesionāls vērtētājs. Iekārtu un aprīkojuma patiesā vērtība nozīmē tā tirgus vērtību, kas noteikta ar novērtējuma palīdzību.

Vērtēšanas biežums atkarīgs no pārvērtējamā nekustamā īpašuma, iekārtu un aprīkojuma posteņu patiesās vērtības izmaiņām. Ja pārvērtētā aktīva patiesā vērtība būtiski atšķiras no tā bilances vērtības, nepieciešams izdarīt papildu pārvērtēšanu.

Ja tiek pārvērtēts nekustamā īpašuma, iekārtu un aprīkojuma postenis, nepieciešams pārvērtēt visu nekustamā īpašuma, iekārtu un aprīkojuma sadaļu, pie kuras šis aktīvs pieder.

*m) Pārdošanai paredzēti ilgtermiņa aktīvi*

Banka klasificē ilgtermiņa aktīvus kā paredzētus pārdošanai, ja to bilances summa tiek pilnībā atgūta pārdošanas operācijas rezultātā.

Lai palielinātu pārdošanas iespēju, Banka nodrošina nepieciešamo vadības līmeni aktīva pārdošanai un izvērē aktīvu pircēja meklēšanas programmu. Banka aktīvi piedāvā aktīvu pārdošanai par cenu, kas ir saprātīga, ņemot vērā tā pašreizējo patieso vērtību. Banka sagaida, ka pārdošana noslēgsies gada laikā pēc klasifikācijas datuma.

*n) Nemateriālie aktīvi*

Iegūtās datorprogrammu licences tiek atzītas kā nemateriālie aktīvi pēc to pašizmaksas, ieskaitot pirkšanas cenu un izmaksas, kas saistītas ar datorprogrammu sagatavošanu to paredzētajai izmantošanai. Nemateriālie aktīvi tiek amortizēti visā to lietderīgās izmantošanas laikā, nepārsniedzot 5 gadus.

*ņ) Finanšu aktīvu atzīšana un izslēgšana no bilances*

Tirgotu vērtspapīru un tādu investīciju vērtspapīru iegāde un pārdošana, ko nosaka tirgus noteikumi vai tradīcijas („regulārā” pirkšana un pārdošana), tiek atzīta norēķinu datumā, kas ir datums, kad aktīvs tiek piegādāts vai nodots Koncernam vai Bankai. Jebkādas aktīvu patiesās vērtības izmaiņas laika posmā starp iegādes datumu un norēķinu datumu tiek iekļautas peļņas un zaudējumu aprēķinā vai pašu kapitāla rezervē. Pretējā gadījumā šādi darījumi tiek uzskatīti par atvasinātajiem instrumentiem līdz norēķinu veikšanai.

*o) Atvasinātie finanšu instrumenti un riska ierobežošanas instrumenti*

Atvasinātie līgumi, tajā skaitā valūtas maiņas līgumi un procentu likmju mijmaiņas līgumi, sākotnēji tiek atzīti to iegādes vērtībā un turpmāk tiek pārvērtēti to patiesajā vērtībā. Patiesā vērtība tiek noteikta pēc kotētām tirgus cenām un diskontētās naudas plūsmas modeļiem. Visi atvasinātie līgumi tiek atspoguļoti kā aktīvi, ja to patiesā vērtība ir pozitīva, un kā saistības, ja to patiesā vērtība ir negatīva.

Izmaiņas patiesajā vērtībā tiek iekļautas peļņas un zaudējumu aprēķinā.

Finanšu instrumentu, kuri netiek kotēti aktīvā tirgū, patiesās vērtības tiek noteiktas, izmantojot dažādas novērtēšanas metodes (piemēram, modeļus). Modeļos tiek izmantoti tikai pieejami dati, tomēr tādos jautājumos kā kredītrisks (gan pašu, gan darījuma partnera), svārstības un savstarpējās sakarības ir nepieciešami vadības pieņēmumi. Izmaiņas pieņēmumos par minētajiem faktoriem var ietekmēt finanšu instrumentu vērtību.

**Finanšu pārskatu pielikumi (turpinājums)**

**2. NOZĪMĪGĀKO UZSKAITES PRINCIPU KOPSAVILKUMS (turpinājums)**

*p) Riska ierobežošanas uzskaites principi*

Procentu likmju svārstību ietekmes riska pārvaldīšanai Grupa un Banka izmanto atvasinātos finanšu instrumentus un piemēro riska ierobežojošo darījumu uzskaiti darījumiem, kas atbilst noteiktiem kritērijiem.

Uzsākot riska ierobežošanas attiecību (apdrošināšanu), tiek formāli noteikta un dokumentēta attiecība starp apdrošināto posteni un apdrošināšanas instrumentu, Grupas un Bankas riska vadības mērķis un stratēģija, ņemoties apdrošināšanu, un metode, kas tiks izmantota apdrošināšanas attiecības efektivitātes novērtēšanai.

No apdrošināšanas attiecības uzsākšanas brīža formāla novērtēšana ir nepieciešama, lai nodrošinātu paredzētās apdrošināšanas attiecības augstu efektivitāti. Apdrošināšanas attiecība ir ļoti efektīva, ja uz apdrošināto risku attiecināmo patiesās vērtības vai naudas plūsmas izmaiņu perioda laikā, kam apdrošināšanas risks ir noteikts, ieskaits ir 80 līdz 125% robežās.

Riska ierobežošanas uzskaites vajadzībām riska apdrošināšanu iedala divās kategorijās: (a) patiesās vērtības apdrošināšana, kas apdrošina atzīta aktīvu vai saistību posteņa daļas patiesās vērtības izmaiņu risku; un (b) naudas plūsmas apdrošināšana, kas ir attiecināma uz atsevišķu riska veidu, kas saistīts ar atzītu aktīvu vai saistību posteni vai ļoti ticami prognozējamu darījumu.

Visi ieņēmumi vai zaudējumi no apdrošināšanas (patiesās vērtības un naudas plūsmas apdrošināšanas), kas atbilst riska ierobežošanas uzskaites principiem, pārvērtēšanas pēc patiesās vērtības tieši peļņas vai zaudējumu aprēķinā, izņemot to no naudas plūsmas apdrošināšanas instrumenta gūtās peļņas vai zaudējumu daļu, kas noteikta kā efektīva apdrošināšana, kas tiek atzīta tiešā veidā pamatkapitālā. Patiesās vērtības apdrošināšanas gadījumā ar peļņas vai zaudējumu summu no apdrošinātā posteņa, kas attiecināma uz apdrošināto risku, koriģē apdrošinātā posteņa bilances vērtību un to atzīst peļņā vai zaudējumos.

Finanšu aktīvu vai finanšu saistību portfeļa procentu likmju riska patiesās vērtības apdrošināšanas gadījumā un ja apdrošināšanas instruments ir .

Ja korekcija attiecas uz cennodrošes procentu finanšu instrumentu un cennodrošes instruments ir ierobežots vai noteikts, korekcija tiek sistemātiski norakstīta peļņas aprēķinā, izmantojot spēkā esošo procentu likmi, lai tā tiktu pilnībā dzēsta līdz beigu termiņam.

Kumulatīvo izmaiņu metode tiek izmantota, lai aprēķinātu vēsturisko un potenciālo cennodrošes attiecību efektivitāti.

Atvasināto instrumentu, kas neatbilst riska ierobežošanas uzskaites prasībām, peļņa vai zaudējumi no to patiesās vērtības izmaiņām tiek atzīti perioda peļņā vai zaudējumos.

Riska apdrošināšanas uzskaitē tiek pārtraukta, kad apdrošināšanas instrumenta termiņš beidzas vai tas tiek pārdots, vai ir izpildīts, vai vairs neatbilst riska ierobežošanas uzskaites kritērijiem.

*r) Finanšu saistības, kas atspoguļotas amortizētajā iegādes vērtībā*

Finanšu saistības, kas atspoguļotas amortizētajā iegādes vērtībā, ietver galvenokārt saistības pret kredītiestādēm un noguldījumus. Tās tiek sākotnēji atzītas iegādes vērtībā, kas ir to izveides ieņēmumi (saņemtās atlīdzības patiesā vērtība), atskaitot darījuma izmaksas. Finanšu saistības pēc tam tiek atspoguļotas amortizētajā iegādes vērtībā un jebkura starpība starp saņemto vērtību un dzēšanas vērtību tiek atzīta peļņas un zaudējumu aprēķinā aizņēmumu periodā, izmantojot efektīvās procentu likmes aprēķināšanas metodi.

*s) Darbinieku pabalsti*

Koncerns un Banka veic sociālās apdrošināšanas maksājumus valsts pensiju apdrošināšanai un valsts fondēto pensiju shēmā saskaņā ar Latvijas likumdošanu. Valsts fondēto pensiju shēma ir fiksētu iemaksu pensiju plāns, saskaņā ar kuru Koncernam un Bankai jāveic likumā noteikta apjoma maksājumi, un tiem nerodas papildus juridiskas vai prakses radītas saistības veikt papildus maksājumus, ja valsts pensiju apdrošināšanas sistēma vai valsts fondēto pensiju shēma nevar nokārtot savas saistības pret darbiniekiem. Sociālās apdrošināšanas iemaksas tiek atzītas kā izmaksas, izmantojot uzkrājumu principu un ir iekļautas darbinieku izmaksās.

*Finanšu pārskatu pielikumi (turpinājums)*

**2. NOZĪMĪGĀKO UZSKAITES PRINCIPU KOPSAVILKUMS (turpinājums)**

s) *Darbinieku pabalsti*

Uzkrājumi darbinieku atvaļinājumu apmaksai tiek aprēķināti katram Koncerna un Bankas darbiniekam par nopelnīto, bet neizmantoto atvaļinājuma dienu skaitu, pamatojoties uz vidējo darba atalgojumu un attiecīgajiem sociālā nodokļa izdevumiem.

š) *Ārpusbilances posteņi*

Ikdienas uzņēmējdarbībā Koncerns un Banka ir iesaistīti ārpusbilances finanšu darījumos, kas saistīti ar kredītu piešķiršanu, galvojumu izsniegšanu un kredītvēstuļu noformēšanu. Šie finanšu darījumi tiek atspoguļoti finanšu pārskatos resursu piešķiršanas brīdī vai kad tiek saņemtas vai izmaksātas attiecīgās komisijas maksas.

t) *Finanšu aktīvu un saistību patiesā vērtība*

Patiesā vērtība ir summa, par kādu iespējams iemainīt aktīvu vai nokārtot saistību starp kompetentām, labprātīgām pusēm darījumā, kurā abas puses cenšas panākt sev izdevīgākos noteikumus. Finanšu aktīvu un saistību patiesā vērtība, ieskaitot atvasinātos finanšu instrumentus, aktīvā tirgū tiek balstīta uz kotētām tirgus cenām. Ja finanšu aktīvu vai saistību tirgus nav aktīvs (un attiecībā uz nekotētajiem vērtspapīriem), Koncerns nosaka patieso vērtību, izmantojot novērtēšanas tehnikas. Starp tām ir diskontētās naudas plūsmas analīze un neseno salīdzinošo darījumu izmantošana, un tās var prasīt vadības spriedumu un novērtējumu izmantošanu. Ja, pēc vadības domām, finanšu aktīvu un saistību patiesās vērtības būtiski atšķiras no bilances vērtības, šādas patiesās vērtības tiek atsevišķi uzrādītas pielikumos.

u) *Finanšu aktīvu un finanšu saistību savstarpējais ieskaits*

Finanšu aktīvi un saistības tiek savstarpēji ieskaitīti un bilancē uzrādīti neto vērtībā gadījumos, ja pastāv juridiskas tiesības veikt šo posteņu ieskaitu vai posteņi tiks dzēsti to neto vērtībā, vai arī aktīvi tiks dzēsti un saistības nokārtotas vienlaicīgi.

ū) *Uzkrājumi*

Uzkrājumi tiek atzīti, kad Koncernam un Bankai ir pašreizējas juridiskas vai konstruktīvas saistības iepriekšējo notikumu rezultātā, un ir iespējams, ka būs nepieciešama uzņēmuma resursu samazināšana šo saistību segšanai un var tikt aprēķināta ticama saistību vērtība. Šie uzkrājumi attiecas uz izdotajām garantijām un citiem ārpusbilances posteņiem. Uzkrājumi tiek novērtēti izmantojot vadības vērtējumus un pieņēmumus, kā piemēram resursu aizplūšanas varbūtība, resursu atgūšanas varbūtība no saistītiem avotiem, ieskaitot nodrošinājumu vai apdrošināšanas līgumus, un šādu aizplūšanas vai atgūšanas summas un laiku.

v) *Finanšu garantijas*

Koncerns izdotās garantijas sākotnēji vērtē to patiesajā vērtībā, kas parasti ir vienāda ar saņemtām komisijas naudām par garantijas izsniegšanu. Šī summa pēc tam tiek norakstīta pēc lineārās metodes garantijas termiņa laikā. Bilances datumā izsniegtās garantijas tiek vērtētas augstākajā no (a) neamortizētās vērtības un (b) labākās izdevumu aplēses, kas būtu nepieciešami, lai nokārtotu iespējamās saistības bilances datumā.

z) *Uzticības operācijas*

Privātpersonu, uzticības (*trust*) organizāciju un citu institūciju naudas līdzekļi, kurus Koncerns un Banka pārvalda vai glabā to uzdevumā, netiek uzskatīti par Koncerna un Bankas aktīviem un tādēļ nav iekļauti bilancē.

**Finanšu pārskatu pielikumi (turpinājums)**

**2. NOZĪMĪGĀKO UZSKAITES PRINCĪPU KOPSAVILKUMS (turpinājums)**

*ž) Būtiskas grāmatvedības aplēses un pieņēmumi*

Koncerns izmanto aplēses un pieņēmumus, kas ietekmē atzīto aktīvu un saistību novērtējumu nākamajā finanšu gadā. Aplēses un pieņēmumi tiek regulāri izvērtēti, un tie ir balstīti uz vēsturisko pieredzi un citiem faktoriem, tai skaitā paredzamajiem nākotnes notikumiem, kuri tiek uzskatīti par iespējamiem konkrētajos apstākļos. Šādas aplēses un pieņēmumi ir aprakstīti turpmāk:

- Zaudējumi no kredītu un avansu pasliktināšanās. Koncerns regulāri pārskata savu kredītportfeli, lai novērtētu zaudējumus saskaņā ar 2(h) piezīmi. Koncerns izmanto stresa testus, lai noteiktu iespējamo ietekmi, kas var rasties, mainoties rādītājiem, kuri tiek izmantoti, lai noteiktu uzkrājumus zaudējumiem finanšu rezultātu pasliktināšanās gadījumā. Ja 3% no kredītiem kļūst par neapkalpojamiem kredītiem un izraisa paredzētos zaudējumus 15% apmērā kredītportfeļa nodrošinātajai daļai un paredzētos zaudējumus 50% apmērā kredītportfeļa nenodrošinātajai daļai, nepieciešamie papildu uzkrājumi veido LVL 5,5 miljonus.
- Finanšu aktīvu patiesā vērtība:  
Ja bilancē atspoguļoto finanšu aktīvu un pasīvu patieso vērtību nav iespējams atvasināt no aktīvajiem tirgiem, tā tiek noteikta, izmantojot dažādas novērtējuma tehnikas, kas ietver matemātisku modeļu izmantošanu. Šo modeļu sākotnējā informācija pēc iespējas tiek ņemta no novērotajiem tirgiem, bet, ja tas nav ekonomiski pamatoti, patiesās vērtības noteikšanai ir nepieciešams autoritatīvs viedoklis. Par finanšu aktīvu un pasīvu patieso vērtību skat. 34. piezīmi.
- Pārnestie (nākamo periodu) aktīvi:  
Pārnestie nodokļu aktīvi tiek atspoguļoti attiecībā uz visiem neizmantotajiem nodokļu zaudējumiem tādā mērā, kādā ir iespējams, ka būs pieejama ar nodokli apliekamā peļņa, par kuru ir iespējams izmantot zaudējumus. Nepieciešams autoritatīvs vadības viedoklis, lai noteiktu atspoguļojamo pārnesto nodokļu aktīvu apjomu, pamatojoties uz iespējamajiem termiņiem un nākotnes ar nodokli apliekamo peļņu kopā ar nākotnes nodokļu plānošanas stratēģijām.

Ir iespējami nākotnes notikumi, kas var izmainīt pieņēmumus, uz kuru pamata ir izdarītas aplēses. Izmaiņas aplēsēs atspoguļojamas finanšu pārskatos pēc to noteikšanas.

*aa) Pārklasificēšana*

Banka pārdeva savas ieguldījumu daļas filiālē un meitas līzinga kompānijā, kas darbojas Igaunijā un šis darījums tika klasificēts kā pārtraukta darbība, kas pārstāv atsevišķu darbības ģeogrāfisko apgabalu. Salīdzināmie dati uz 31.12.2007 saskaņā ar pārklasificēšanu ir atspoguļoti zemāk:

**AS DnB NORDBANKA**  
**2008. gada finanšu pārskati**

**Finanšu pārskatu pielikumi (turpinājums)**

**2. NOZĪMĪGĀKO UZSKAITES PRINCĪPU KOPSAVILKUMS (turpinājums)**

Balances	31/12/2007 (salīdzināmie) dati, Koncerns			31/12/2007 (salīdzināmie) dati, Banka		
	Uzrādīts pārskatā	Pārklasificēts	Pārklasificēts pārskats	Uzrādīts pārskatā	Pārklasificēts	Pārklasificēts pārskats
<b>Aktīvi</b>						
Kase un prasības pret centrālo banku	134,374	(14,823)	119,551	134,374	(14,821)	119,552
Prasības uz pieprasījumu pret kredītiestādēm	16,758	(1,866)	14,892	16,758	(1,866)	14,892
Kredīti	1,810,535	(164,942)	1,645,593	1,583,103	(113,090)	1,470,013
Nākamo periodu izdevumi un uzkrātie ieņēmumi	1,286	(87)	1,199	1,140	(87)	1,053
Pamatlīdzekļi	32,943	(489)	32,454	7,625	(102)	7,523
Nemateriālie aktīvi	1,129	(72)	1,057	889	(72)	817
Pārējie aktīvi	13,178	(1,852)	11,326	4,244	(16)	4,229
Pārdošanai paredzētie aktīvi no pārtrauktām darbībām	-	184,131	-	-	130,054	-
<b>Kopā</b>	<b>2,010,203</b>	<b>-</b>	<b>1,826,072</b>	<b>1,748,133</b>	<b>-</b>	<b>1,618,079</b>
<b>Saistības</b>						
Amortizētajā iegādes vērtībā vērtētas finanšu saistības	1,820,805	(187,318)	1,633,487	1,565,804	(130,166)	1,435,638
Nākamo periodu ienākumi un uzkrātie izdevumi	4,761	(232)	4,529	3,828	(93)	3,735
Pārējās saistības	6,924	(870)	6,054	1,766	(43)	1,723
Pārdošanai paredzētās saistības no pārtrauktām darbībām	-	188,420	-	-	130,302	-
<b>Kopā</b>	<b>1,832,490</b>	<b>-</b>	<b>1,644,070</b>	<b>1,571,398</b>	<b>-</b>	<b>1,441,096</b>
<b>Ieņēmumu pārskats</b>						
Procentu ienākumi	105,155	6,655	98,500	95,061	5,409	89,652
Procentu izdevumi	(65,919)	(5,251)	(60,668)	(58,259)	(4,360)	(53,899)
<b>Tīrie procentu ienākumi</b>	<b>39,236</b>	<b>1,404</b>	<b>37,832</b>	<b>36,802</b>	<b>1,049</b>	<b>35,753</b>
Komisijas naudas ienākumi	10,436	544	9,892	11,642	201	11,441
Komisijas naudas izdevumi	(3,814)	(2,44)	(3,570)	(3,802)	(41)	(3,761)
<b>Tīrie komisijas naudas ienākumi</b>	<b>6,622</b>	<b>300</b>	<b>6,322</b>	<b>7,840</b>	<b>160</b>	<b>7,680</b>
Neto peļņa no darījumiem ar ārvalstu valūtu, vērtspapīru tirdzniecības un atvasinātiem finanšu instrumentiem	4,558	64	4,494	4,443	72	4,371
Citi pamatdarbības ienākumi	7,400	18	7,382	1,040	18	1,022
Dividendes	1	-	1	501	-	501
<b>Pamatdarbības peļņa</b>	<b>57,817</b>	<b>1,786</b>	<b>56,031</b>	<b>50,626</b>	<b>1,299</b>	<b>49,327</b>
Atalgojums un ar to saistītie sociālie maksājumi	(11,681)	(1,177)	(10,504)	(10,464)	(625)	(9,839)
Pārējie administratīvie izdevumi	(13,025)	(1,024)	(12,001)	(11,989)	(680)	(11,309)
Nemateriālo aktīvu un pamatlīdzekļu vērtības nolietojums un norakstīšana	(6,701)	(69)	(6,632)	(1,707)	(27)	(1,680)
Citi pamatdarbības izdevumi	(547)	(7)	(540)	(313)	(5)	(308)
Izdevumi uzkrājumiem aizdevumu un pārējo aktīvu vērtības samazinājumam	(3,462)	(195)	(3,267)	(3,462)	(195)	(3,267)
<b>Peļņa/zaudējumi pirms uzņēmumu ienākumu nodokļa</b>	<b>22,401</b>	<b>(686)</b>	<b>23,087</b>	<b>2,2691</b>	<b>(233)</b>	<b>22,924</b>
Uzņēmumu ienākuma nodoklis	(3,225)	(15)	(3,210)	(3,105)	(15)	(3,090)
<b>Pārskata perioda peļņa/ (zaudējumi) pēc nodokļiem no pārtrauktām darbībām</b>	<b>19,176</b>	<b>(701)</b>	<b>19,877</b>	<b>19,586</b>	<b>(248)</b>	<b>19,834</b>

Izmaiņas datos neietekmē pārskata perioda neto peļņu.

*Finanšu pārskatu pielikumi (turpinājums)*

**3. JAUNO UN PĀRSKATĪTO STANDARTU UN INTERPRETĀCIJU UN JAUNO GRĀMATVEDĪBAS PAZIŅOJUMU PIEMĒROŠANA (turpinājums)**

**Jaunu un/vai mainītu SFPS un SFPIK interpretāciju pieņemšana**

Pārskata gadā Grupa pieņēmusi šādas jaunas un grozītas SFPS un SFPIK interpretācijas:

- Grozījumi SGS Nr. 39 „Finanšu instrumenti: atzīšana un novērtēšana” un SFPS Nr. 7 „Finanšu instrumenti: informācijas atklāšana un sniegšana” – Finanšu aktīvu pārklasificēšana;
- SFPIK Nr. 11 „SFPS Nr. 2 - Darījumi grupas ietvaros un maksājumi ar pašu akcijām”.

Galvenā šo izmaiņu ietekme ir šāda:

**Grozījumi SGS Nr. 39 un SFPS Nr. 7– Finanšu aktīvu pārklasificēšana**

Ar šiem grozījumiem Starptautisko grāmatvedības standartu padome (IASB) ieviesa papildu iespējas noteiktos apstākļos pārklasificēt atsevišķus finanšu instrumentus, kas klasificēti kā turēti pārdošanai vai pārdošanai pieejami finanšu instrumenti. Attiecīgie papildinājumi iekļauti SFPS Nr. 7. Grupai nav tādu finanšu instrumentu, uz kuriem attiektos minētie grozījumi.

**SFPIK Nr. 11 „SFPS Nr. 2 - Darījumi grupas ietvaros un maksājumi ar pašu akcijām”**

Šī interpretācija sniedz norādījumus par darījumu klasificēšanu – darījumos, par kuriem norēķini veikti ar akcijām, un darījumos, par kuriem norēķini veikti naudā, kā arī norādījumus, kā katra atsevišķā grupas uzņēmuma finanšu pārskatā uzskaitāmi darījumi, par kuriem norēķini veikti ar akcijām un kuros iesaistīti divi vai vairāki vienas un tās pašas grupas uzņēmumi. Grupai nav bijuši instrumenti, uz kuriem attiektos šī interpretācija.

**Standarti, kas ir izdoti, bet vēl nav stājušies spēkā**

Grupa nav piemērojusi šādus SFPS un SFPIK interpretācijas, kas ir izdotas, bet vēl nav stājušās spēkā:

**Grozījumi SFPS Nr. 1 „Starptautisko finanšu pārskatu standartu pirmreizēja pieņemšana” un SGS Nr. 27 „Konsolidētie un atsevišķie finanšu pārskati” (spēkā pēc pieņemšanas ES, bet ne ātrāk kā attiecībā uz pārskata periodiem, kas sākas 2009. gada 1. janvārī vai vēlāk)**

Grozījumi SFPS Nr. 1 ļauj uzņēmumam savos pirmajos saskaņā ar SFPS sagatavotajos finanšu pārskatos noteikt līdzdalības „izmaksas” meitas uzņēmumos, kopīgi kontrolētajos uzņēmumos vai asociētajos uzņēmumos atbilstoši SGS Nr. 27 prasībām vai, izmantojot domātās izmaksas. Grozījumi SGS Nr. 27 nosaka, ka visas dividendes no meitas uzņēmumiem, kopīgi kontrolētajiem uzņēmumiem vai asociētajiem uzņēmumiem jāatzīst atsevišķā finanšu pārskata peļņas vai zaudējumu aprēķinā. Jaunās prasības ietekmē tikai mātes uzņēmumu atsevišķos finanšu pārskatus, un tie nekādi neietekmē konsolidētos finanšu pārskatus.

Bez tam 2008. gada novembrī tika izdota jauna SFPS Nr. 1 redakcija. Tajā saglabāta iepriekšējās redakcijas būtība, taču mainīta tās struktūra. Jaunā redakcija aizstāj iepriekšējo SFPS Nr. 1 redakciju (spēkā pēc pieņemšanas ES attiecībā uz pārskata periodiem, kas sākas 2009. gada 1. janvārī vai vēlāk).

**Grozījumi SFPS Nr. 2 „Maksājumi ar akcijām” (spēkā attiecībā uz pārskata periodiem, kas sākas 2009. gada 1. janvārī vai vēlāk).**

Šie grozījumi precizē pašu kapitāla instrumentu piešķiršanas nosacījumus un sniedz norādes atcelto pašu kapitāla instrumentu uzskaitē. Šie grozījumi neietekmēs Grupas finansiālo stāvokli vai darbības rezultātus, jo Grupa nav veikusi šādus maksājumus ar akcijām.

**Grozījumi SFPS Nr. 3 „Uzņēmējdarbības apvienošana” un SGS Nr. 27 „Konsolidētie un atsevišķie finanšu pārskati” (spēkā pēc pieņemšanas ES attiecībā uz pārskata periodiem, kas sākas 2009. gada 1. jūlijā vai vēlāk).**

SFPS Nr. 3 jaunā redakcija ievieš vairākas izmaiņas pēc minētā datuma notikušās uzņēmējdarbības apvienošanas uzskaitē, kas ietekmēs atzīto nemateriālo vērtību un atspoguļotos rezultātus tajā periodā, kad notikusi attiecīgā uzņēmumu iegāde, kā arī turpmākajos periodos atspoguļojamos rezultātus. SGS Nr. 27 jaunā redakcija nosaka, ka izmaiņas līdzdalībā meitas uzņēmumu kapitālā (ja netiek zaudēta kontrole) jāuzskaita kā darījumi ar pašu kapitālu. Līdz ar to šādu darījumu rezultātā vairs neradīsies nekāda nemateriālā vērtība, nedz arī peļņa vai zaudējumi.

*Finanšu pārskatu pielikumi (turpinājums)*

**3. JAUNO UN PĀRSKATĪTO STANDARTU UN INTERPRETĀCIJU UN JAUNO GRĀMATVEDĪBAS PAZIŅOJUMU PIEMĒROŠANA (turpinājums)**

Bez tam šī standarta jaunā redakcija maina arī principus, saskaņā ar kuriem tiek uzskaitīti meitas uzņēmuma zaudējumi, kā arī tiek uzskaitīta kontroles pār meitas uzņēmumu zaudēšanai. No jaunās redakcijas izrietoši grozījumi tika veikti arī šādos standartos: SGS Nr. 7 „Naudas plūsmas pārskati”, SGS Nr. 12 „Ienākuma nodokļi”, SGS Nr. 21 „Ārvalstu valūtas kursu izmaiņu ietekme”, SGS Nr. 28 „Ieguldījumi asociētajos uzņēmumos” un SGS Nr. 31 „Līdzdalība kopuzņēmumos”. Saskaņā ar šo grozījumu pārejas nosacījumiem Grupai tie nav jāpiemēro ar atpakaļejošu spēku. Līdz ar to aktīvi un saistības, kas radušās uzņēmējdarbības apvienošanās rezultātā pirms grozīto standartu pieņemšanas, netiks pārvērtēti.

**SFPS Nr. 8 „Darbības segmenti”** (spēkā attiecībā uz pārskata periodiem, kas sākas 2009. gada 1. janvārī vai vēlāk).

Standartā noteiktas prasības informācijas atspoguļošanai par uzņēmuma darbības segmentiem un tā produktiem un pakalpojumiem, tiem ģeogrāfiskajiem reģioniem, kuros tas veic savu saimniecisko darbību, kā arī par tā nozīmīgākajiem klientiem. SFPS Nr. 8 aizstāj SGS Nr. 14 „Informācijas sniegšana par segmentiem”. Grupa uzskata, ka darbības segmenti, kas noteikti saskaņā ar SFPS Nr. 8, būtiski neatšķirsies no iepriekš saskaņā ar DGS Nr. 14 noteiktajiem darbības segmentiem.

**Grozījumi SGS Nr. 1 „Finanšu pārskatu sniegšana”** (spēkā attiecībā uz pārskata periodiem, kas sākas 2009. gada 1. janvārī vai vēlāk).

Grozījumi ievieš vairākas izmaiņas, tajā skaitā, jauna terminoloģija, jaunas prasības darījumu ar pašu kapitālu atspoguļošanai un jauns pārskats par pilnu peļņu, kā arī mainītas prasības attiecībā uz finanšu pārskatu sniegšanu, ja tie pārvērtēti ar atpakaļejošu datumu. Grupa šobrīd apsver, vai tā atspoguļos visus atzītos ieņēmumus un izmaksas vienā atsevišķā pārskatā vai divos savstarpēji saistītos pārskatos.

**Grozījumi SGS Nr. 23 „Aizņēmumu izmaksas”** (spēkā attiecībā uz pārskata periodiem, kas sākas 2009. gada 1. janvārī vai vēlāk).

Grozījumi izslēdz visu aizņēmumu izmaksu norakstīšanu peļņas un zaudējumu aprēķinā un nosaka, ka visas aizņēmumu izmaksas ir jākapitalizē, ja tās ir tieši attiecināmas uz kritērijiem atbilstoša aktīva iegādi, rekonstrukciju vai ražošanu. Saskaņā ar standartā paredzētajiem pārejas noteikumiem Grupai šis standarts nav jāpiemēro ar atpakaļejošu spēku. Tādējādi aizņēmumu izmaksas tiks kapitalizētas attiecībā uz kritērijiem atbilstošajiem aktīviem pēc šī standarta pieņemšanas datuma, proti, pēc 2009. gada 1. janvāra. Saistībā ar aizņēmumu izmaksām, kas būs radušās pirms šī datuma, nekādas izmaiņas netiks veiktas.

**Grozījumi SGS Nr. 32 „Finanšu instrumenti: informācijas atklāšana un sniegšana” un SGS Nr. 1 „Finanšu pārskatu sniegšana” – pirms termiņa dzēšamie finanšu instrumenti un obligācijas uzņēmuma likvidācijas gadījumā** (spēkā pēc pieņemšanas ES attiecībā uz pārskata periodiem, kas sākas 2009. gada 1. janvārī vai vēlāk). Standartu jaunā redakcija nosaka, kuri finanšu instrumenti jāklasificē kā pašu kapitāla instrumenti, ja tie atbilst noteiktām pazīmēm. Standartu grozījumi neietekmēs Grupas finansiālo stāvokli vai rezultātus, jo Grupa nav emitējusi šādus finanšu instrumentus.

**Grozījumi SGS Nr. 39 „Finanšu instrumenti: atzīšana un novērtēšana” - Atbilstīgie pret risku nodrošinātie posteņi** (spēkā attiecībā uz pārskata periodiem, kas sākas 2009. gada 1. jūlijā vai vēlāk)

Grozījumi attiecas uz vienpusēja riska noteikšanu pret risku nodrošinātajā postenī, kā arī uz inflācijas kā ierobežota riska vai tā daļas noteikšanu atsevišķās situācijās. Minētie grozījumi paskaidro, ka uzņēmums drīkst noteikt zināmu finanšu instrumenta patiesās vērtības izmaiņu daļu vai ar to saistītās naudas plūsmas izmaiņu daļu kā pret risku nodrošinātu posteni. Grupa secinājusi, ka minētie grozījumi neietekmēs tās finansiālo stāvokli vai rezultātus, jo Grupa nav veikusi šādu risku ierobežošanu.

***SFPS uzlabojumi***

2008. gada maijā IASB izdeva savu pirmo standartu grozījumu apkopojumu, galvenokārt, lai novērstu neatbilstības un precizētu tekstus. Katram standartam ir savi pārejas noteikumi; lielākā daļa grozījumu stājas spēkā attiecībā uz pārskata periodiem, kas sākas 2009. gada 1. janvārī vai vēlāk. Grupa uzskata, ka šie grozījumi būtiski neietekmēs tās finanšu pārskatu.

**Finanšu pārskatu pielikumi (turpinājums)**

**3. JAUNO UN PĀRSKATĪTO STANDARTU UN INTERPRETĀCIJU UN JAUNO GRĀMATVEDĪBAS PAZIŅOJUMU PIEMĒROŠANA (turpinājums)**

- SFPS Nr. 7 „Finanšu instrumenti: informācijas atklāšana un sniegšana. Izslēgta atsauce uz „kopējiem procentu ieņēmumiem” kā finanšu izmaksu komponenti.
- SGS Nr. 1 „Finanšu pārskatu sniegšana”. Aktīvi un saistības, kas saskaņā ar SGS Nr. 39 klasificētas kā turēti pārdošanai, netiek automātiski bilancē klasificēti kā īstermiņa.
- SGS Nr. 8 „Grāmatvedības politika, grāmatvedības aplēšu izmaiņas un kļūdas”. Paskaidrojums, ka, izvēloties grāmatvedības politiku, obligāti jāņem vērā tikai tie ieviešanas norādījumi, kas veido neatņemamu SFPS daļu.
- SGS Nr. 10 „Notikumi pēc bilances datuma”: Paskaidrojums, ka pēc bilances datuma pasludinātās dividendes, nav uzskatāmas par saistībām.
- SGS Nr. 16 „Pamatlīdzekļi”. Nomas ieņēmumu gūšanas nolūkā turētie pamatlīdzekļi, kas tiek pārdoti parastās saimnieciskās darbības ietvaros pēc nomas līguma beigām, tiek pārklasificēti uz krājumiem tad, kad beidzies attiecīgais nomas līgums un tie tiek turēti pārdošanai. Aizvietots arī termins „neto pārdošanas cena” ar terminu „patiesā vērtība, atskaitot ar pārdošanu saistītās izmaksas”.
- SGS Nr. 18 „Ieņēmumi”. Termins „tiešās izmaksas” aizvietots ar terminu „darījuma izmaksas”, kā definēts SGS Nr. 39.
- SGS Nr. 19 „Darbinieku pabalsti”. Jaunas definīcijas šādiem terminiem: „iepriekšējās darba izmaksas”, „plāna aktīvu atdeve”, „darbinieku īstermiņa pabalsti” un „citi darbinieku ilgtermiņa pabalsti”. Grozījumi plānos, kuru rezultātā tiek samazināti ar turpmāko darbu saistītie pabalsti, tiek uzskaitīti kā samazinājums.
- SGS Nr. 20 „Valsts dotāciju uzskaitē un informācijas atklāšana par valsts palīdzību”. Turpmāk piešķirtie aizdevumi, par kuriem netiek aprēķināti procenti vai kuriem tiek piemērotas zemas procentu likmes, netiks atbrīvoti no prasības noteikt procentus. Starpība starp saņemto un diskontēto summu tiek uzskaitīta kā valdības dotācija. Grozīti arī vairāki termini, lai nodrošinātu atbilstību SFPS.
- SGS Nr. 23 „Aizņēmumu izmaksas”. Mainīta aizņēmumu izmaksu definīcija, lai apvienotu divu veidu posteņus, kas tiek uzskaitīti par „aizņēmumu izmaksu” komponentēm – procentu izmaksas, kas aprēķinātas, piemērojot efektīvo procentu metodi saskaņā ar SGS Nr. 39.
- SGS Nr. 27 „Konsolidētie un atsevišķie finanšu pārskati”. Ja mātes uzņēmums savā atsevišķajā finanšu pārskatā uzskaita līdzdalību meitas uzņēmumā tās patiesajā vērtībā, kā to paredz SGS Nr. 39, šāds uzskaites princips tiek piemērots arī tad, kad attiecīgais meitas uzņēmums vēlāk tiek klasificēts kā turēts pārdošanai.
- SGS Nr. 28 „Ieguldījumi asociētajos uzņēmumos”. Ja ieguldījumi asociētajā uzņēmumā tiek uzskaitīti patiesajā vērtībā saskaņā ar SGS Nr. 39, piemērojama tikai SGS Nr. 28 prasība atklāt informāciju par jebkuru būtisku ierobežojumu veidu un apmēru, kas ietekmē asociētā uzņēmuma spēju pārskaitīt naudas līdzekļus ieguldītājam dividenžu veidā vai atmaksāt aizņēmumus vai parādus. Turklāt ieguldījums asociētajā uzņēmumā uzskatāms par atsevišķu aktīvu, kam jāveic vērtības samazināšanās pārbaude. Līdz ar to jebkāda vērtības samazināšanās nav atsevišķi attiecināma uz nemateriālo vērtību, kas saistīta ar attiecīgo ieguldījumu.
- SGS Nr. 29 „Finanšu pārskati valstīs ar hiperinflāciju”. Grozīta atsauce uz ieņēmumu saistībā ar aktīvu un saistību novērtēšanu to sākotnējās izmaksās, proti, pamatlīdzekļi tiek minēti kā piemēri, nevis kā galīgs saraksts. Grozīti arī vairāki termini, lai nodrošinātu atbilstību SFPS.
- SGS Nr. 31 „Līdzdalība kopuzņēmumos”. Ja ieguldījums kopuzņēmumā tiek uzskaitīts patiesajā vērtībā saskaņā ar SGS Nr. 39, piemērojama tikai SGS Nr. 31 prasība atklāt informāciju par kopuzņēmuma dalībnieka un kopuzņēmuma saistībām, kā arī prasība sniegt finanšu informācijas kopsavilkumu par aktīviem, saistībām, ieņēmumiem un izmaksām.

Grupa uzskata, ka iepriekš minēto principu pieņemšanai nebūs nozīmīgas ietekmes uz Grupas finanšu pārskatiem to sākotnējās piemērošanas periodā, izņemot, izņemot SGS Nr. 1 „Finanšu pārskatu sniegšana” jauno redakciju.

SGS Nr. 1 „Finanšu pārskatu sniegšana” jaunā redakcija

Šis standarts sniedz prasības kapitāla un rezervju izmaiņu pārskata sniegšanai un ievieš jaunu pārskatu – pārskatu par pilnu peļņu, kurā apvienoti visi peļņas un zaudējumu aprēķinā atzītie ienākumi un izdevumi kopā ar „pārējo pilno peļņu”, kā arī prasa atsevišķi atspoguļot visus posteņus, kas pārklasificēti no pārējās pilnās peļņas uz peļņas un zaudējumu aprēķinu, kā arī atspoguļot uzņēmumu ienākuma nodokli, kas attiecas uz katru pārējās pilnās peļņas komponenti. Bez tam mainītas prasības arī attiecībā uz finanšu pārskatu sniegšanu gadījumā, ja veikta to retrospektīva pārvērtēšana, kā arī ieviesta jauna terminoloģija, aizstājot „bilanci” ar „pārskatu par finansiālo stāvokli” un „naudas plūsmas pārskatu” ar „pārskatu par naudas plūsmu”, lai gan šo pārskatu nosaukumu maiņa nav obligāta.



*Finanšu pārskatu pielikumi (turpinājums)*

#### **4. FINANŠU RISKU VADĪBA**

*a) Kredītrisks un koncentrācijas risks*

Koncerns un Banka ir pakļauta kredītriskam, kas definēts kā zaudējumu risks gadījumā, ja koncerna un Bankas partneri neizpilda savas maksājumu saistības. Koncerna un Bankas kredītriska apjoms ir noteikts koncerna un Bankas kredītēšanas stratēģijā.

Koncerna un Bankas kredītēšanas stratēģija nosaka fiksētus riska apjomu ierobežojumus attiecībā uz atsevišķu aizņēmēju, savstarpēji saistītu aizņēmēju grupu, valstīm (reģioniem) un nozarēm. Koncerns ir definējis koncentrācijas risku kā ikvienu atsevišķu (tiešu un/vai netiešu) risku vai risku grupu, kas spēj radīt pietiekoši lielus zaudējumus, lai apdraudētu koncerna un Bankas stabilitāti vai tās spēju turpināt savu pamatdarbību. Tādējādi tiek nodrošināta arī koncentrācijas riska vadība.

Lai regulāri uzraudzītu koncentrācijas riska līmeni, koncerns izmanto savu iekšējo metodoloģiju, kas balstās uz standartizētā Herfindāla-Hiršmana indeksa izmantošanu un pievērš uzmanību tādām koncentrācijas riska sfērām kā atsevišķu un saistītu personu koncentrāciju, nozaru koncentrāciju, produktu grupu koncentrāciju un valūtas koncentrāciju.

Saskaņā ar stratēģiju koncerns un Banka pastāvīgi palielina savas kredītriska vadības sistēmas efektivitāti, ieviešot pienācīgus instrumentus.

Tādējādi, līdztekus ar tradicionālajiem kredītriska novērtējuma instrumentiem reģionālās DnB NOR grupas reitinga modeļa izmantošana tiek turpināta juridisko personu - korporatīvo klientu un vidējo uzņēmumu kredītriska izvērtēšanā. Finansiālo rādītāju modelis ir noteicošais galīgā reitinga piešķiršanā, kamēr uz kvalitatīvajiem faktoriem balstītās korekcijas ir ierobežotas, un tos rūpīgi uzrauga kredītriska analītiķi, kuri negūst nekādu labumu no pieņemtajiem lēmumiem kredītēšanas jautājumos.

Kredītriska vadības nolūkos tiek izmantota vienota parauga skala, lai atspoguļotu partneru vai apakšportfeļu risku. Šī skala ir iedalīta desmit riska grupās:

Riska grupa	Riska kategorija
1	Zems risks
2	
3	
4	
5	Vidējs risks
6	
7	
8	Augsts risks
9	
10	

Lai saglabātu bankas risku profilu zemā un vidējā līmenī saskaņā ar kredītpolitiku, finansiālo rādītāju modelis 2008. gadā tika pārskatīts, lai atspoguļotu ekonomikas lejupslīdi, tādējādi uzlabojot risku izvērtēšanas procesu.

Vairāki citi iekšēji reitingu modeļi ar privātpersonām saistītā kredītriska izvērtēšanai, izstrādāti organizācijas iekšienē 2008. gada laikā. Banka ir sākusi tos izmantot ikdienā.

Koncerns un Banka nepārtraukti kontrolē attiecīgo pasākumu atbilstību tās kredītrisku politikai. Kredītrisku politika tiek pārskatīta reizi gadā vai biežāk. Cita starpā, kredītpolitikas grozījumus iespējams ierosināt saskaņā ar stresa testu rezultātiem vai tautsaimnieciskās vides izmaiņām.

**AS DnB NORD Banka**  
**2008. gada finanšu pārskati**

**Finanšu pārskatu pielikumi (turpinājums)**

**4. FINANŠU RISKU VADĪBA (turpinājums)**

*b) Valūtas risks*

Parastos uzņēmējdarbības apstākļos Koncerns un Banka ir pakļauti prevalējošo ārvalstu valūtu likmju svārstības seku ietekmei uz to finansiālo stāvokli un naudas plūsmu. Valūtas risks ir risks, ka Koncerns vai Banka var ciest zaudējumus sakarā ar nelabvēlīgām ārvalstu valūtas likmju izmaiņām. Lai novērtētu šo risku, tiek izmantota atklātā valūtas pozīcija.

Banka ievēro ļoti konservatīvu ārvalstu valūtas riska vadības politiku. Valūtas risks atrodas zemā līmenī sakarā ar nenozīmīgu Koncerna un Bankas atvērto pozīciju ārvalstu valūtās apjomu. Koncerna un bankas pakļautība ārvalstu valūtas riskam ir uzrādīta 38. pielikumā. Sakarā ar nenozīmīgo atklāto valūtas pozīciju tajās valūtās grupa un Banka nav pakļauta būtiskām valūtas likmju svārstībām.

Neskatoties uz pastāvīgi zemo valūtas riska līmeni, Banka regulāri veic un analizē attiecīgos stresa testus, kas balstās uz visa DnB NORD Koncerna metodoloģiju.

*c) Procentu likmju risks bankas portfeli*

Parastos darbības apstākļos Koncerns un Banka ir pakļauti prevalējošo tirgus procentu likmju svārstību ietekmes riskam uz to finansiālo stāvokli un naudas plūsmu. Procentu likmju risks ir risks, ka Koncerns un Banka var ciest zaudējumus nelabvēlīgu procentu likmju izmaiņu rezultātā. Lai novērtētu un pārvaldītu šo risku, tiek aprēķināta un ierobežota riska sensitivitāte uz procentu likmju izmaiņām. Šie riski tiek pastāvīgi uzraudzīti un ir pakļauti ikgadējai vai biežākai pārskatīšanai.

Banka ierobežo procentu likmes, izmantojot koncerna Aktīvu un pasīvu vadības komitejas noteiktos limitus. Limiti tiek noteikti ikvienai valūtai kopumā un ikvienai valūtai konkrētā laika periodā. 2008. gada beigās grupa un Banka ievēroja noteiktos limitus. Saskaņā ar noteiktajiem procentu likmes riska limitiem maksimālais zaudējumu risks ir LVL 1,93 miljoni (ietekme uz peļņu pirms nodokļiem), ja procentu likmes visām valūtām mainās par 1%.

Lai aplēstu nelabvēlīgu tirgus nosacījumu ietekmi uz Bankas pašu kapitālu (stresa testēšana), Banka izmanto trīs scenārijus, kas atbilst standarta, iespējamajam un sliktākā gadījuma procentu likmju likņu izmaiņām lielākajām valūtām (LVL, EUR un USD). Iespējamie scenāriju pieņēmumi ir apkopoti nākamajā tabulā:

	LVL	EUR	USD
Procentu likmju palielināšanās (b.p. gadā)	300	50	50

Iespējamā scenārija gadījumā tīrais pašu kapitāls mainās par LVL 0,77 miljoniem.

Nākamajā tabulā ir uzrādītas Koncerna pozīcijas 2008. gada 31. decembrī:

	Tīrā pozīcija (LVL) LVL'000	Tīrā pozīcija (USD) LVL'000	Tīrā pozīcija (EUR) LVL'000
Līdz 3 mēnešiem	(236,577)	(13,528)	72,548
3 - 6 mēneši	41,763	7,627	(74,942)
6 - 12 mēneši	23,308	1,442	(4,445)
1- 5 gadi	(19,546)	(3,298)	(9,892)
Vairāk nekā 5 gadi	85	14	89
<b>Kopā</b>	<b>(190,967)</b>	<b>(7,743)</b>	<b>(16,642)</b>

**AS DnB NORD Banka**  
**2008. gada finanšu pārskati**

**Finanšu pārskatu pielikumi (turpinājums)**

**4. FINANŠU RISKU VADĪBA (turpinājums)**

Nākamajā tabulā ir uzrādītas Koncerna pozīcijas 2007. gada 31. decembrī:

	Neto pozīcija (LVL) LVL'000	Neto pozīcija (USD) LVL'000	Neto pozīcija (EUR) LVL'000
Līdz 3 mēnešiem	(202,336)	(10,624)	(10,716)
3 - 6 mēneši	45,652	6,081	(22,391)
6 - 12 mēneši	4,693	(411)	18,558
1- 5 gadi	(13,010)	(542)	(15,574)
Vairāk nekā 5 gadi	(3,090)	2	(2,182)
<b>Kopā</b>	<b>(168,091)</b>	<b>(5,494)</b>	<b>(32,305)</b>

Nākamajā tabulā ir uzrādītas Bankas pozīcijas 2008. gada 31. decembrī:

	Neto pozīcija (LVL) LVL'000	Neto pozīcija (USD) LVL'000	Neto pozīcija (EUR) LVL'000
Līdz 3 mēnešiem	(234,476)	(11,838)	34,332
3 - 6 mēneši	41,823	7,632	(73,311)
6 - 12 mēneši	23,587	1,453	(634)
1- 5 gadi	(19,317)	(3,242)	10,104
Vairāk nekā 5 gadi	85	14	131
<b>Kopā</b>	<b>(188,298)</b>	<b>(5,981)</b>	<b>(29,378)</b>

Nākamajā tabulā ir uzrādītas Bankas pozīcijas 2007. gada 31. decembrī:

	Neto pozīcija (LVL) LVL'000	Neto pozīcija (USD) LVL'000	Neto pozīcija (EUR) LVL'000
Līdz 3 mēnešiem	(196,613)	(9,839)	(60,255)
3 - 6 mēneši	45,706	6,082	4,410
6 - 12 mēneši	4,758	(409)	20,621
1- 5 gadi	(12,920)	(532)	3,877
Vairāk nekā 5 gadi	(3,090)	9	(447)
<b>Kopā</b>	<b>(136,319)</b>	<b>(4,689)</b>	<b>(31,794)</b>

**Finanšu pārskatu pielikumi (turpinājums)**

**4. FINANŠU RISKU VADĪBA (turpinājums)**

*d) Likviditātes risks*

Likviditātes risks ir risks, ka Banka nespēs savlaicīgi izpildīt savas finansiālās saistības, vai risks ciest zaudējumus negaidītu finanšu resursu samazināšanās rezultātā (piemēram, finanšu krīzes situāciju rezultātā var nolikt naudas līdzekļu ieņemšana un ienākošo maksājumu aizkavēšanās), kā arī sakarā ar refinansēšanai paredzēto jauno finanšu resursu cenas paaugstināšanos. Likviditātes riska iestāšanās sekas var būt nespēja pildīt savas saistības attiecībā uz naudas atmaksāšanu noguldītājiem un kredītu izsniegšanu. Likviditātes risks tiek kontrolēts DnB NORD koncerna līmenī un ierobežots ar Finanšu un kapitāla turgus komisijas noteikto likviditātes rādītāju un DnB NORD Grupas aktīvu un pasīvu vadību komitejas noteiktajiem limitiem.

37. pielikums analizē Koncerna un Bankas aktīvus un saistības atbilstoši to termiņstruktūrai atkarībā no atlikušā līgumsaistību izpildes perioda bilances sastādīšanas datumā. Koncerna un Bankas pieprasījuma saistības pārsniedz līdzīga termiņa aktīvus, tomēr Koncerna un Bankas likviditātes rādītājs, kas aprēķināts, izmantojot FKTK apstiprināto metodoloģiju, ir 39% (2007:42%). FKTK pieprasa, lai likviditātes rādītājs nebūtu zemāks par 30%.

Likviditātes riska vadība Koncerna ietvaros ir iedalīta ilgtermiņa (1 gads) riska vadībā un īstermiņa (līdz 1 mēnesim) riska vadībā. Īstermiņa likviditātes mērķis ir nodrošināt ikdienas nepieciešamo finansējumu, nodrošināt atbilstību Finanšu un kapitāla turgus komisijas noteiktajām rezervju un likviditātes prasībām, kā arī atbilstību iekšējiem likviditātes limitiem. Īstermiņa likviditāte tiek uzturēta, katru dienu uzraugot likviditātes statusu, ikdienas finansējumu. Ilgtermiņa likviditātes risks tiek vadīts, analizējot prognozētās nākotnes naudas plūsmas, ņemot vērā noguldījumu un kredītportfeļa pieaugumu, kā arī iespējamās refinansējuma avotus.

Likviditātes riska novērtējuma nolūkā tiek analizēta trūkstošā likviditāte, ņemot vērā termiņstruktūru un refinansējuma rādītāju. Likviditātes risks tiek ierobežots, nosakot iekšējos limitus trūkstošās likviditātes un refinansējuma rādītājam. Šie limiti tiek katru dienu uzraudzīti, regulāri informējot par tiem Koncerna vadību.

Trūkstošā likviditāte tiek aprēķināta, aplūkojot Bankas tīrā refinansējuma situāciju nedēļas un mēneša laikā, piemērojot "parastās uzņēmējdarbības" pieeju. Likvidie aktīvi un īstermiņa pasīvi tiek iekļauti trūkstošās likviditātes aprēķinā attiecīgajam termiņam (1 nedēļa un 1 mēnesis).

*e) Tirgus risks*

Tirgus risks ir risks, ka Koncerns un Banka var ciest zaudējumus tirgus mainīgo lielumu izmaiņu rezultātā (procentu likmes (skat. 4 (c) pielikumu), ārvalstu valūtas likmes (skat. 4 (b) pielikumu). Tirgus riska novērtēšanas un pārvaldības metodoloģiju ir apstiprinājusi DnB NORD Koncerna ALCO.

**AS DnB NORD Banka**  
**2008. gada finanšu pārskati**

*Finanšu pārskatu pielikumi (turpinājums)*

**5. PROCENTU IENĀKUMI**

	2008	2007 (pārklasi ficēts)	2008	2007 (pārklasi ficēts)
	Koncerns LVL'000	Koncerns LVL'000	Bank LVL'000	Bank LVL'000
Procentu ienākumi:				
- no amortizētajā iegādes vērtībā vērtētajām finanšu aktīviem	125,113	101,809	111,960	91,392
- kredītiem un debitoru parādiem	119,601	90,723	106,658	81,875
- prasībām pret kredītiestādēm un centrālajām bankām	4,940	3,601	4,940	3,601
No klasificētiem kā patiesajā vērtībā vērtētajiem finanšu aktīviem ar atpoguļojumu peļņas vai zaudējumu aprēķinā	8,885	4,176	8,885	4,176
- atvasinātajiem finanšu instrumentiem	4,940	1,781	4,940	1,781
- tirdzniecības nolūkā turētajiem finanšu aktīviem	3,945	2,395	3,945	2,395
<b>Kopā procentu ienākumi</b>	<b>133,426</b>	<b>98,500</b>	<b>120,483</b>	<b>89,652</b>
<b>Procentu ienākumi no aktīviem, kuru kvalitāte ir pasliktinājusies</b>	<b>216</b>	<b>31</b>	<b>216</b>	<b>31</b>

**6. PROCENTU IZDEVUMI**

	2008	2007 (pārklasi ficēts)	2008	2007 (pārklasi ficēts)
	Koncerns LVL'000	Koncerns LVL'000	Bank LVL'000	Bank LVL'000
Procentu izdevumi:				
- par amortizētajā iegādes vērtībā vērtētajām finanšu saistībām	88,911	65,919	78,058	58,259
- klientu noguldījumiem	14,116	8,730	14,139	8,738
- saistībām pret kredītiestādēm un centrālajām bankām	71,938	49,481	61,062	42,704
- subordinētajām saistībām	2,183	1,883	2,183	1,883
- pārējām finanšu saistībām	674	574	674	574
<b>Kopā procentu izdevumi</b>	<b>88,911</b>	<b>60,668</b>	<b>78,058</b>	<b>53,899</b>
<b>Tīrie procentu ienākumi</b>	<b>44,515</b>	<b>37,832</b>	<b>42,425</b>	<b>35,753</b>

**7. KOMISIJAS NAUDAS IENĀKUMI**

	2008	2007 (pārklasificēts)	2008	2007 (pārklasificēts)
	Koncerns LVL'000	Koncerns LVL'000	Banka LVL'000	Banka LVL'000
Maksājumu karšu apkalpošana	5,316	4,065	5,316	4,065
Kredītkomisijas	3,315	2,531	2,193	2,359
Naudas pārskaitījumi	1,550	1,553	1,550	1,553
Klientu apkalpošana	919	443	717	401
Komisijas par garantijām	399	288	2,523	2,051
Tirdzniecības finansēšana	369	245	369	245
Darījumi ar skaidru naudu	346	400	346	400
Investīciju produkti	78	202	78	202
Pārējie komisijas naudas ienākumi	245	165	245	165
	<b>12,537</b>	<b>9,892</b>	<b>13,337</b>	<b>11,441</b>

**AS DnB NORD Banka**  
**2008. gada finanšu pārskati**

*Finanšu pārskatu pielikumi (turpinājums)*

**8. KOMISIJAS NAUDAS IZDEVUMI**

	2008	2007	2008	2007
	(pārklasificēts)		(pārklasificēts)	
	Koncerns	Koncerns	Banka	Banka
	LVL'000	LVL'000	LVL'000	LVL'000
Maksājumu karšu apkalpošana	2,509	2,062	2,509	2,062
Kredītu uzraudzība	795	522	795	522
Kredītkomisijas	188	23	189	121
Darījumi ar skaidru naudu	449	393	449	393
Naudas pārskaitījumi	375	347	375	347
Komisijas par garantijām	180	-	180	104
Klientu apkalpošana	108	77	108	77
Pārējie komisijas naudas izdevumi	178	146	176	135
	<b>4,782</b>	<b>3,570</b>	<b>4,781</b>	<b>3,761</b>

**9. NETO TIRDZNICĪBAS DARĪJUMU PEĻŅA**

	2008	2007	2008	2007
	(pārklasificēts)		(pārklasificēts)	
	Koncerns	Koncerns	Banka	Banka
	LVL'000	LVL'000	LVL'000	LVL'000
Peļņa no ārvalstu valūtu maiņas darījumiem	4,009	4,004	4,016	3,892
Zaudējumi / (peļņa) no finanšu aktīvu patiesajā vērtībā ar pārvērtēšanu peļņā vai zaudējumos tirdzniecības	(298)	(105)	(298)	(105)
Zzaudējumi no finanšu aktīvu patiesajā vērtībā ar pārvērtēšanu peļņā vai zaudējumos pārvērtēšanas	(2,520)	(475)	(2,520)	(475)
Peļņa / (zaudējumi) no ārvalstu valūtu pozīciju pārvērtēšanas	(100)	(26)	(157)	(37)
Peļņa/(zaudējumi) no atvasināto finanšu instrumentu pārvērtēšanas	(1,548)	1,096	(1,548)	1,096
	<b>(457)</b>	<b>4,494</b>	<b>(507)</b>	<b>4,371</b>

**10. CITI PAMATDARBĪBAS IENĀKUMI**

	2008	2007	2008	2007
	(pārklasificēts)		(pārklasificēts)	
	Koncerns	Koncerns	Banka	Banka
	LVL'000	LVL'000	LVL'000	LVL'000
Peļņa no nekustamā īpašuma pārdošanas	6,044	6,299	-	-
Ieņēmumi no nomas bez izpirkuma tiesībām	664	664	664	664
Citi pamatdarbības ienākumi	777	419	793	358
	<b>7,485</b>	<b>7,382</b>	<b>1,457</b>	<b>1,022</b>

**AS DnB NORD Banka**  
**2008. gada finanšu pārskati**

*Finanšu pārskatu pielikumi (turpinājums)*

**11. ADMINISTRATĪVIE IZDEVUMI**

	2008	2007	2008	2007
	Koncerns	(pārklasificēts) Koncerns	Banka	(pārklasificēts) Banka
	LVL'000	LVL'000	LVL'000	LVL'000
Padomes atalgojums	42	40	42	40
Valdes atalgojums	474	511	474	511
Darbinieku atalgojums	9,178	8,029	8,415	7,506
Sociālās apdrošināšanas iemaksas	2,391	1,924	2,208	1,782
<b>Atalgojums un ar to saistītie sociālie maksājumi kopā</b>	<b>12,085</b>	<b>10,504</b>	<b>11,139</b>	<b>9,839</b>
Sponsorēšana un reklāma	3,852	2,792	3,656	2,555
Uzturēšanas un atjaunošanas izdevumi	3,165	2,755	3,054	2,684
Maksājumi par koncerna vadības pakalpojumiem	2,434	-	2,434	-
Noma un komunālie pakalpojumi	2,254	1,963	2,145	1,898
Sakaru izdevumi	789	708	675	613
Apdrošināšana	464	358	431	345
Personāla apmācība	407	333	398	324
Konsultācijas un profesionālie pakalpojumi	293	145	222	126
Komandējumi	180	180	172	172
Ārējā audita izdevumi	126	67	98	44
Pārējie izdevumi	1,290	1,082	1,155	930
<b>Pārējie administratīvie izdevumi kopā</b>	<b>15,254</b>	<b>12,001</b>	<b>14,440</b>	<b>11,309</b>
<b>Administratīvie izdevumi kopā</b>	<b>27,339</b>	<b>22,505</b>	<b>25,579</b>	<b>21,148</b>

2008. gada laikā Koncerna un Bankas vidējais darbinieku skaits bija attiecīgi 878 un 800 (2007: 881; 779).

**12. UZŅĒMUMU IENĀKUMA NODOKLIS**

	2008	2007	2008	2007
	Koncerns	(pārklasificēts)* Koncerns	Banka	(pārklasificēts)* Banka
	LVL'000	LVL'000	LVL'000	LVL'000
Pārskata gada uzņēmumu ienākuma nodoklis	1,553	3,010	1,553	3,010
Atliktais nodoklis	749	200	436	80
	<b>2,302</b>	<b>3,210</b>	<b>1,989</b>	<b>3,090</b>

\* Koncerns un Banka neizmantoja atsevišķus nodokļu zaudējumus, kas bija pārnesti uz nākamajiem periodiem, lai kompensētu kārtējā gada uzņēmumu ienākumu nodokli, kā rezultātā uzņēmumu ienākumu nodoklis palielinājās par LVL 375 tūkstošiem, un pārnestie ienākumu nodokļa izdevumi samazinājās par tādu pašu summu.

Uzņēmumu ienākuma nodoklis atšķiras no teorētiskās nodokļa summas, kas būtu jāmaksā, ja Koncerna un Bankas peļņai pirms nodokļiem piemērotu likumā noteikto 15% likmi (skatīt zemāk):

	2008	2007	2008	2007
	Koncerns	Koncerns	Banka	Banka
	LVL'000	LVL'000	LVL'000	LVL'000
<b>Peļņa pirms nodokļiem</b>	<b>7,327</b>	<b>22,402</b>	<b>8,198</b>	<b>22,691</b>
Teorētiski aprēķinātais nodoklis, izmantojot 15% likmi	1,099	3,360	1,230	3,404
Nenosakāmā vērtspapīru pārvērtēšana	1,055	-	1,055	-
Uzkrājumi debitoriem	300	-	-	-
Pārējie tīrie izdevumi, kas nesamazina ar nodokli apliekamo ienākumu	372	126	189	(39)
Ar nodokli neapliekamie ienākumi	(190)	(175)	(190)	(175)
Izmaiņas neatzītājā atliktā nodokļa aktīvā	(39)	-	-	-
Sponsorēšanas atlaides	(295)	(85)	(295)	(85)
	<b>2,302</b>	<b>3,226</b>	<b>1,989</b>	<b>3,105</b>

**AS DnB NORD Banka**  
**2008. gada finanšu pārskati**

**Finanšu pārskatu pielikumi (turpinājums)**

**12. UZŅĒMUMU IENĀKUMA NODOKLIS**

	2008 Koncerns LVL'000	2007 Koncerns LVL'000	2008 Banka LVL'000	2007 Banka LVL'000
Atliktais nodoklis pārskata gada sākumā	784	209	481	26
Pārklasifikācija starp ienākumu un atlikto nodokli *	(375)	-	(375)	-
Atliktās nodokļu saistības, koriģētas pārskata gada sākumā	409	209	106	26
Izmaiņas atliktā nodokļa saistībās pārskata gadā	749	575	436	455
Atliktais nodoklis pārskata gada beigās	<b>1,158</b>	<b>784</b>	<b>542</b>	<b>481</b>

\* Koncerns un Banka neizmantoja atsevišķus nodokļu zaudējumus, kas bija pārnesti uz nākamajiem periodiem, lai kompensētu kārtējā gada uzņēmumu ienākumu nodokli, kā rezultātā pārnestās uzņēmumu ienākumu nodokļa saistības samazinājās par LVL 375 tūkstošiem.

Atliktais nodoklis aprēķināts no sekojošām pagaidu atšķirībām starp aktīvu un saistību bilances vērtībām un to vērtībām uzņēmumu ienākuma nodokļa mērķiem:

	2008 Koncerns LVL'000	2007 Koncerns LVL'000	2008 Banka LVL'000	2007 Banka LVL'000
Kopējās atliktā nodokļa saistības:				
Pamatlīdzekļu nolietojuma pagaidu atšķirība	2,323	2,252	660	752
Kopējais atliktā nodokļa aktīvs :				
Neizmantoto atvaļinājumu un uzkrājumu prēmijām pagaidu atšķirība	(113)	(168)	(107)	(161)
Pārējās pagaidu atšķirības	(11)	(110)	(11)	(110)
Uz nākošajiem taksācijas periodiem pārnestie zaudējumi uzņēmumu ienākuma nodokļa mērķiem	(1041)	(1,190)	-	-
<b>Tīrās atliktā nodokļa saistības</b>	<b>1,158</b>	<b>784</b>	<b>542</b>	<b>481</b>

Koncerna uzkrātie zaudējumi uzņēmumu ienākuma nodokļa mērķiem 2008. gada 31. decembrī sastāda LVL 7,114 tūkstošus. Saskaņā ar Latvijas Republikas likumdošanu, nodokļu mērķiem aprēķinātie zaudējumi var tikt segti hronoloģiskā secībā no nākamo piecu gadu apliekamā ienākuma.

	Nodokļu zaudējumi Koncerns LVL'000	Beigu termiņš
2005. gada nodokļu zaudējumi	38,693	2010
2006. gada nodokļu zaudējumi	4,490,496	2011
2007. gada nodokļu zaudējumi	2,585,211	2012
	<b>7,114,400</b>	

**13. PEĻŅA UZ AKCIJU**

Pamatpeļņa uz akciju tiek aprēķināta, dalot tīro peļņu, kas attiecināma uz Bankas pašu kapitāla turētājiem, ar vidējo svērto emitēto parasto akciju skaitu pārskata gadā.

	2008 Koncerns LVL'000	2007 Koncerns LVL'000
Peļņa, kas attiecināma uz Bankas akcionāriem	5,025	19,193
Vidējais svērtais emitēto parasto akciju skaits	99,160,900	78,688,964
Pamatpeļņa uz akciju (latos)	<b>0,051</b>	<b>0,244</b>
Mazinātā peļņa uz vienu akciju (latos)	<b>0,051</b>	<b>0,244</b>



*AS DnB NORD Banka  
2008. gada finanšu pārskati*

*Finanšu pārskatu pielikumi (turpinājums)*

**14. NAUDA UN TĀS EKVIVALENTI**

	2008	2007 (pārklasificēts)	2008	2007 (pārklasificēts)
	Koncerns LVL'000	Koncerns LVL'000	Banka LVL'000	Banka LVL'000
Kase	17,068	15,388	17,068	15,388
Prasības pret Centrālajām Bankām	72,260	104,163	72,260	104,164
Kopā kase un prasības pret Centrālajām Bankām	89,328	119,551	89,328	119,552
Prasības pret citām kredītiestādēm ar sākotnējo atmaksas termiņu līdz 3 mēnešiem	3,304	42,378	2,903	42,378
Saistības uz pieprasījumu pret citām kredītiestādēm	(7,703)	(37,929)	(7,703)	(37,929)
<b>Kopā nauda un tās ekvivalenti</b>	<b>84,929</b>	<b>124,000</b>	<b>84,528</b>	<b>124,001</b>

Prasības pret Latvijas Banku atspoguļo Bankas korespondentkonta atlikumu, par kuru procenti tiek maksāti obligāto rezervju prasību apjomā.

Saskaņā ar Latvijas Bankas padomes lēmumu Bankai jānodrošina minimālo rezervju prasību izpilde. Bankas mēneša vidējam korespondentkonta atlikumam Latvijas Bankā prasību izpildes periodā ir jāpārsniedz rezervju prasības noteiktais minimālais apjoms.

Pārskata gada laikā Banka bija izpildījusi noteiktās rezervju prasības.

**15. PRASĪBAS PRET KREDĪTIESTĀDĒM**

	2008	2007	2008	2007
	Koncerns LVL'000	Koncerns LVL'000	Banka LVL'000	Banka LVL'000
Prasības uz pieprasījumu				
Latvijā reģistrētās kredītiestādes	569	6,436	168	6,436
OECD valstīs reģistrētās kredītiestādes	2,631	5,114	2,631	5,114
Ne-OECD valstīs reģistrētās kredītiestādes	103	3,342	103	3,342
<b>Prasības uz pieprasījumu kopā</b>	<b>3,303</b>	<b>14,892</b>	<b>2,902</b>	<b>14,892</b>
Termiņa depozīti				
Latvijā reģistrētās kredītiestādes	-	25,562	-	25,562
OECD valstīs reģistrētās kredītiestādes	464	500	464	500
Ne-OECD valstīs reģistrētās kredītiestādes	5,640	-	5,640	-
<b>Termiņa depozīti kopā</b>	<b>6,104</b>	<b>26,062</b>	<b>6,104</b>	<b>26,062</b>
<b>Kopā</b>	<b>9,407</b>	<b>40,954</b>	<b>9,006</b>	<b>40,954</b>

Prasībām pret kredītiestādēm efektīvā procentu likme 2008. gada 31. decembrī bija 2,95% (2007: 2,52%).

**AS DnB NORD Banka**  
**2008. gada finanšu pārskati**

*Finanšu pārskatu pielikumi (turpinājums)*

**16. IZSNIEGTIE KREDĪTI**

**(a) Kredītu sadalījums pēc sākotnējā atmaksas termiņa**

	<b>2008</b>	<b>2007</b>	<b>2008</b>	<b>2007</b>
	<b>Koncerns</b>	<b>Koncerns</b>	<b>Banka</b>	<b>Banka</b>
	<b>LVL'000</b>	<b>LVL'000</b>	<b>LVL'000</b>	<b>LVL'000</b>
Līdz 1 gadam	259,420	239,784	201,591	179,747
Virs 1 gada	1,676,843	1,381,780	1,506,536	1,267,287
Uzkrātie procenti	8,331	6,280	7,688	5,841
	<b>1,944,594</b>	<b>1,627,844</b>	<b>1,715,815</b>	<b>1,452,875</b>
Uzkrājumi kredītu vērtības samazinājumam	(26,181)	(11,310)	(24,455)	(10,434)
Uzkrājumi neapmaksātiem procentiem	(1,494)	(172)	(1,465)	(172)
<b>Kopā</b>	<b>1,916,919</b>	<b>1,616,362</b>	<b>1,689,895</b>	<b>1,442,269</b>

Kredīti LVL 2,218 tūkstošu apmērā ir nodrošināti ar Latvijas Republikas Valdības izsniegtajām garantijām. Izsniegtajiem kredītiem efektīvā procentu likme 2008. gada 31. decembrī bija 6,36% (2007: 6,51%).

**(b) Kredītu sadalījums pa klientu veidiem**

	<b>2008</b>	<b>2007</b>	<b>2008</b>	<b>2007</b>
	<b>Koncerns</b>	<b>Koncerns</b>	<b>Banka</b>	<b>Banka</b>
	<b>LVL'000</b>	<b>LVL'000</b>	<b>LVL'000</b>	<b>LVL'000</b>
Privātpersonas	1,002,662	860,614	951,898	830,152
Privātie uzņēmumi	895,652	721,568	717,816	577,467
Bankas darbinieki un vadība	13,889	11,833	12,630	10,941
Pašvaldības	15,085	13,256	15,085	13,067
Valsts uzņēmumi	8,975	14,293	8,975	8,906
Finanšu iestādes	-	-	1,723	6,501
Uzkrātie procenti	8,331	6,280	7,688	5,841
	<b>1,944,594</b>	<b>1,627,844</b>	<b>1,715,815</b>	<b>1,452,875</b>
Uzkrājumi kredītu vērtības samazinājumam	(26,181)	(11,310)	(24,455)	(10,434)
Uzkrājumi neapmaksātiem procentiem	(1,494)	(172)	(1,465)	(172)
<b>Kopā</b>	<b>1,916,919</b>	<b>1,616,362</b>	<b>1,689,895</b>	<b>1,442,269</b>

**(c) Kredītu sadalījums pa nozarēm**

	<b>2008</b>	<b>2007</b>	<b>2008</b>	<b>2007</b>
	<b>Koncerns</b>	<b>Koncerns</b>	<b>Banka</b>	<b>Banka</b>
	<b>LVL'000</b>	<b>LVL'000</b>	<b>LVL'000</b>	<b>LVL'000</b>
Privātpersonas	991,939	854,632	939,788	824,171
Nekustamā īpašuma pārvaldīšana	254,241	224,421	257,080	223,536
Rūpniecība	129,726	116,213	101,873	74,938
Tirdzniecība	176,280	143,511	140,027	122,908
Citi	138,291	117,209	99,343	88,123
Transports	85,449	64,680	70,330	36,124
Būvniecība	37,622	32,589	20,259	16,342
Lauksaimniecība un mežsaimniecība	25,950	16,130	21,296	9,605
Bankas vadība un darbinieki	13,889	11,839	12,630	10,947
Bezpeļņas uzņēmumi un reliģiskas organizācijas	1,205	704	1,117	704
<b>Kopā kredīti rezidentiem</b>	<b>1,854,592</b>	<b>1,581,928</b>	<b>1,663,743</b>	<b>1,407,398</b>
Nerezidentiem izsniegtie kredīti	81,671	39,636	44,384	39,636
Uzkrātie procenti	8,331	6,280	7,688	5,841
	<b>1,944,594</b>	<b>1,627,844</b>	<b>1,715,815</b>	<b>1,452,875</b>
Uzkrājumi kredītu vērtības samazinājumam	(26,181)	(11,310)	(24,455)	(10,434)
Uzkrājumi neapmaksātiem procentiem	(1,494)	(172)	(1,465)	(172)
<b>Kopā</b>	<b>1,916,919</b>	<b>1,616,362</b>	<b>1,689,895</b>	<b>1,442,269</b>

**AS DnB NORD Banka**  
**2008. gada finanšu pārskati**

*Finanšu pārskatu pielikumi (turpinājums)*

**16. IZSNIEGTIE KREDĪTI (turpinājums)**

**(d) Izsniegto kredītu sadalījums pa valstīm**

	<b>2008</b>	<b>2007</b>	<b>2008</b>	<b>2007</b>
	<b>Koncerns</b>	<b>Koncerns</b>	<b>Banka</b>	<b>Banka</b>
	<b>LVL'000</b>	<b>LVL'000</b>	<b>LVL'000</b>	<b>LVL'000</b>
Latvija	1,856,367	1,581,928	1,663,743	1,407,398
Dānija	35,562	11	50	11
Igaunija	16,292	13,675	16,292	13,675
Lielbritānija	8,780	6,840	8,780	6,840
Lietuva	4,682	1,989	4,682	1,989
Honkonga	4,446	6,029	4,446	6,029
Virdžīnu salas (Lielbritānija)	3,944	2,791	3,944	2,791
Nīderlande	2,091	2,302	2,091	2,302
Belize	1,123	58	1,123	58
Krievija	747	636	747	636
Vācija	704	3,183	704	3,183
Īrija	540	554	540	554
Francija	230	236	230	236
ASV	225	249	225	249
Norvēģija	174	184	174	184
Zviedrija	105	105	105	105
Šveice	81	83	81	83
Uzbekistāna	75	84	75	84
ASV mazās aizjūras teritorijas Īslande	48	49	48	49
Armēnija	32	32	32	32
Itālija	10	-	10	-
Kazahstāna	5	3	5	3
Austrija	-	543	-	543
Uzkrātie procenti	8,331	6,280	7,688	5,841
<b>Kopā</b>	<b>1,944,594</b>	<b>1,627,844</b>	<b>1,715,815</b>	<b>1,452,875</b>
Uzkrājumi kredītu vērtības samazinājumam	(26,181)	(11,310)	(24,455)	(10,434)
Uzkrājumi neapmaksātiem procentiem	(1,494)	(172)	(1,465)	(172)
<b>Kopā</b>	<b>1,916,919</b>	<b>1,616,362</b>	<b>1,689,895</b>	<b>1,442,269</b>

*AS DnB NORDBANKA  
2008. gada finanšu pārskati*

*Finanšu pārskatu pielikumi (turpinājums)*

**16. IZSNIEGTIE KREDĪTI (turpinājums)**

**(e) Bruto no finanšu nomas izrietošās prasības pēc to atlikušā atmaksas termiņa**

	2008 Koncerns LVL'000	2007 Koncerns LVL'000	2008 Banka LVL'000	2007 Banka LVL'000
Līdz 1 gadam	65,081	43,158	83	173
1 – 5 gadi	137,013	116,708	1	10
Virs 5 gadiem	8,346	9,717	-	-
<b>Bruto no nomas ar izpirkuma tiesībām izrietošās prasības kopā</b>	<b>210,440</b>	<b>169,583</b>	<b>84</b>	<b>183</b>

**Nenopelnītie procentu ienākumi no finanšu nomas līgumiem**

	2008 Koncerns LVL'000	2007 Koncerns LVL'000	2008 Banka LVL'000	2007 Banka LVL'000
Līdz 1 gadam	11,187	2,244	34	19
1 – 5 gadi	16,517	6,319	1	-
Virs 5 gadiem	531	356	-	-
<b>Nenopelnītie procentu ienākumi kopā</b>	<b>28,235</b>	<b>8,919</b>	<b>35</b>	<b>19</b>

**Neto no nomas ar izpirkuma tiesībām izrietošās prasības pēc to atlikušā atmaksas termiņa**

	2008 Koncerns LVL'000	2007 Koncerns LVL'000	2008 Banka LVL'000	2007 Banka LVL'000
Līdz 1 gadam	53,894	40,914	49	154
1 – 5 gadi	120,496	110,389	-	10
Virs 5 gadiem	7,815	9,361	-	-
<b>Neto no nomas ar izpirkuma tiesībām izrietošās prasības kopā</b>	<b>182,205</b>	<b>160,664</b>	<b>49</b>	<b>164</b>

**(f) Nākamā tabula atspoguļo klientiem izsniegto kredītu un avansu sadalījumu pēc kvalitātes:**

	2008 Koncerns LVL'000	2007 Koncerns LVL'000	2008 Banka LVL'000	2007 Banka LVL'000
Kredīti, kas nav kavēti un kuriem nav vērtības samazināšanās pazīmes	1,654,509	1,519,628	1,450,202	1,362,245
Kavētie kredīti, kuriem nav vērtības samazināšanās pazīmes	197,347	90,017	175,243	73,746
Kredīti, kuriem ir izveidoti uzkrājumi vērtības samazināšanai	84,407	11,919	82,682	11,043
Uzkrātie procenti	8,331	6,280	7,688	5,841
<b>Kopā bruto kredīti un avansi klientiem</b>	<b>1,944,594</b>	<b>1,627,844</b>	<b>1,715,815</b>	<b>1,452,875</b>
Atskaitot uzkrājumus kredītu vērtības samazinājumam	(21,866)	(6,134)	(20,140)	(5,258)
Atskaitot uzkrājumus viendabīgām kredītu grupām	(4,315)	(5,176)	(4,315)	(5,176)
Atskaitot nesamaksātos procentus	(1,494)	(172)	(1,465)	(172)
<b>Kopā neto kredīti un avansi klientiem</b>	<b>1,916,919</b>	<b>1,616,362</b>	<b>1,689,895</b>	<b>1,442,269</b>

**AS DnB NORD Banka**  
**2008. gada finanšu pārskati**

**Finanšu pārskatu pielikumi (turpinājums)**

**16 IZSNIEGTIE KREDĪTI (turpinājums)**

(g) Nākamā tabula atspoguļo to klientiem izsniegto kredītu un avansu sadalījumu, kuru atmaksa nav kavēta un kuru vērtība nav samazinājusies:

Kategorijas	Riska grupas	2008	2007	2008	2007
		Koncerns LVL'000	Koncerns LVL'000	Banka LVL'000	Banka LVL'000
<b>Uzņēmumi</b> (visas juridiskās personas, kuru apgrozījums pārsniedz LVL 500 tukst.)					
	<b>Zema</b>	68,333	234,886	73,644	237,355
	<b>Vidēja</b>	392,005	271,689	392,005	271,689
	<b>Augsta</b>	87,049	6,872	87,049	6,872
	Neklasificēti	-	-	-	-
<b>MVU</b>					
	<b>Zema</b>	12,722	13,659	12,722	13,659
	<b>Vidēja</b>	28,536	18,201	28,536	18,201
	<b>Augsta</b>	32,768	4,815	32,768	4,815
	Neklasificēti	176,626	192,341	5,497	32,489
<b>Privātpersonas</b>		856,470	777,165	817,981	777,165
	<b>Kopā</b>	<b>1,654,509</b>	<b>1,519,628</b>	<b>1,450,202</b>	<b>1,362,245</b>
		<b>2008</b>	<b>2007</b>	<b>2008</b>	<b>2007</b>
		<b>Koncerns</b>	<b>Koncerns</b>	<b>Banka</b>	<b>Banka</b>
		<b>LVL'000</b>	<b>LVL'000</b>	<b>LVL'000</b>	<b>LVL'000</b>
Komerckredīti		249,044	185,974	196,064	162,974
Hipotekārie kredīti *		796,454	754,470	796,454	754,470
Līzings		151,958	135,859	49	183
Citi		457,053	443,325	457,635	444,618
	<b>Kopā</b>	<b>1,654,509</b>	<b>1,519,628</b>	<b>1,450,202</b>	<b>1,362,245</b>

\*Privātpersonām izsniegti kredīti, kas nodrošināti ar nekustamā īpašuma ķīlu

**Kredīti ar 2008. gadā pagarinātu termiņu**

**Pagarinātie kredīti**

Kredītlinijas	117,296
Hipotekārie kredīti	17,259
Citi	62,814
<b>Kopā</b>	<b>197,369</b>

**AS DnB NORD Banka**  
**2008. gada finanšu pārskati**

**Finanšu pārskatu pielikumi (turpinājums)**

**16. IZSNIEGTIE KREDĪTI (turpinājums)**

(h) Nākamā tabula atspoguļo to Koncerna un Bankas klientiem izsniegto kredītu un avansu sadalījumu, kuru atmaksa ir kavēta un kuru vērtība nav samazinājusies:

	2008 Koncerns LVL'000	2007 Koncerns LVL'000	2008 Banka LVL'000	2007 Banka LVL'000
<b>Komerekredīti</b>				
Kavējums līdz 30 dienām	36,328	4,752	32,514	4,752
Kavējums 31-60 dienas	12,155	3,917	12,155	3,917
Kavējums 61-90 dienas	4,423	5,338	4,423	5,338
Kavējums vairāk par 90 dienām	7,609	1,601	7,609	1,601
<b>Kopā</b>	<b>60,515</b>	<b>15,608</b>	<b>56,701</b>	<b>15,607</b>
<b>Hipotekārie kredīti</b> (izniegti privātpersonām un nodrošināti ar nekustamā īpašuma ķīlu)				
Kavējums līdz 30 dienām	62,793	39,969	62,793	39,969
Kavējums 31-60 dienas	21,535	10,255	21,535	10,255
Kavējums 61-90 dienas	8,010	3,641	8,010	3,641
Kavējums vairāk par 90 dienām	22,530	1,964	22,530	1,964
<b>Kopā</b>	<b>114,868</b>	<b>55,829</b>	<b>114,868</b>	<b>55,829</b>
<b>Lizings</b>				
Kavējums līdz 30 dienām	8,148	9,179	74	169
Kavējums 31-60 dienas	3,607	1,435	61	57
Kavējums 61-90 dienas	2,183	1,001	10	29
Kavējums vairāk par 90 dienām	4,515	4,942	18	32
<b>Kopā</b>	<b>18,453</b>	<b>16,557</b>	<b>164</b>	<b>287</b>
<b>Citi</b>				
Kavējums līdz 30 dienām	1,107	906	1,107	906
Kavējums 31-60 dienas	338	295	338	295
Kavējums 61-90 dienas	218	142	218	142
Kavējums vairāk par 90 dienām	1,848	680	1,848	681
<b>Kopā</b>	<b>3,511</b>	<b>2,023</b>	<b>3,511</b>	<b>2,023</b>
Kavējums līdz 30 dienām*	108,376	54,806	96,488	45,795
Kavējums 31-60 dienas	37,635	15,902	34,089	14,523
Kavējums 61-90 dienas	14,834	10,122	12,661	9,150
Kavējums vairāk par 90 dienām	36,502	9,187	32,005	4,278
<b>Kopā</b>	<b>197,347</b>	<b>90,017</b>	<b>175,243</b>	<b>73,746</b>
<b>Kopā bruto kredīti un avansi klientiem, kuru atmaksa ir kavēta un kuru vērtība nav samazinājusies</b>	<b>197,347</b>	<b>90,017</b>	<b>175,243</b>	<b>73,746</b>
<b>Nodrošinājuma patiesā vērtība**</b>	<b>274,796</b>	<b>137,973</b>	<b>274,796</b>	<b>137,973</b>

\*Ievērojama kavējumu daļa ir radusies tehniski sakarā ar to, ka atmaksas datums ir dažas dienas pirms ziņojuma iesniegšanas datuma, jo īpaši līzīngam un hipotekārajiem kredītiem. Banka izmanto ļoti konservatīvu pieeju arī kredītu pārstrukturizēšanai un termiņa pagarināšanai.

*AS DnB NORD Banka  
2008. gada finanšu pārskati*

*Finanšu pārskatu pielikumi (turpinājums)*

**16. IZSNIEGTIE KREDĪTI** (turpinājums)

(i) **Nākamā tabula atspoguļo Koncerna kredītu un avansu, kuru vērtība ir samazinājusies, sadalījums pa veidiem:**

Koncerns	Komerckredīti	Hipotekārie kredīti	Citi kredīti	Līzings	Kopā
	LVL'000	LVL'000	LVL'000	LVL'000	LVL'000
<b>2008. gada 31. decembrī</b>					
Kredīti, kuru vērtība ir samazinājusies	56,993	25,311	718	1,385	84,407
Nodrošinājuma patiesā vērtība**	55,458	51,932		-	107,390
<b>2007. gada 31. decembrī</b>					
Kredīti, kuru vērtība ir samazinājusies	5,181	5,208	496	1,034	11,919
Nodrošinājuma patiesā vērtība**	5,786	7,312		-	13,098

**Nākamā tabula atspoguļo Bankas kredītu un avansu, kuru vērtība ir samazinājusies, sadalījumu pa klientiem:**

Banka	Komerckredīti	Hipotekārie kredīti	Citi kredīti	Līzings	Kopā
	LVL'000	LVL'000	LVL'000	LVL'000	LVL'000
<b>2008. gada 31. decembrī</b>					
Kredīti, kuru vērtība ir samazinājusies	56,407	25,311	718	246	82,682
Nodrošinājuma patiesā vērtība**	55,458	51,932		-	107,390
<b>2007. gada 31. decembrī</b>					
Kredīti, kuru vērtība ir samazinājusies	5,181	5,208	496	158	11,043
Nodrošinājuma patiesā vērtība**	5,786	7,312		-	13,098

\*\* Nodrošinājuma patiesā vērtība kredīta izsniegšanas brīdī

**AS DnB NORD Banka**  
**2008. gada finanšu pārskati**

*Finanšu pārskatu pielikumi (turpinājums)*

**17. FINANŠU AKTĪVI PATIESAJĀ VĒRTĪBĀ AR PĀRVĒRTĒŠANU PEĻŅĀ VAI ZAUDĒJUMOS**

Finanšu aktīvi patiesajā vērtībā ar pārvērtēšanu peļņā vai zaudējumos un ieguldījumu vērtspapīri

	2008	2007	2008	2007
	Koncerns	Koncerns	Banka	Banka
	LVL'000	LVL'000	LVL'000	LVL'000
<b>Parāda vērtspapīri</b>				
Latvijas valdības obligācijas	68,415	6,551	68,415	6,551
Latvijas hipotekāras ķīlu zīmes	1,329	1,332	1,329	1,332
OECD finanšu institūciju obligācijas	49,897	36,908	49,897	36,908
<b>Kopā parāda vērtspapīri</b>	<b>119,641</b>	<b>44,791</b>	<b>119,641</b>	<b>44,791</b>
<b>Ieguldījuma fondi</b>				
DNB NORD mērķa fonds	354	70	354	70
<b>Kopā ieguldījuma fondi</b>	<b>354</b>	<b>70</b>	<b>354</b>	<b>70</b>
<b>Kopā</b>	<b>119,995</b>	<b>44,861</b>	<b>119,995</b>	<b>44,861</b>

	Atbilstošie Moody's reitingi	2008		2007	
		LVL'000	%	LVL'000	%
<b>Augsta klasifikācija</b>					
1. riska reitinga klase	<b>Aaa</b>	-	0%	-	0%
2. riska reitinga klase	<b>Aa1-A3</b>	61,750*	52%	44,791	99,8%
3. riska reitinga klase	<b>Baa1-Baa2</b>	-	0%	-	0%
4. riska reitinga klase	<b>Baa3</b>	2,819	2%	-	0%
Neklasificēti		55,426**	46%	70	0,2%
<b>Kopā</b>		<b>119,995</b>	<b>100%</b>	<b>44,861</b>	<b>100%</b>

\* Latvijas valdība 6,415

\*\*Latvijas valdības obligācijas 55,073

2008. gada 31. decembrī spēkā efektīva procentu likme finanšu aktīviem patiesajā vērtībā ar pārvērtēšanu peļņā vai zaudējumos bija 7,36% (2007: 4,91%).

Banka saskaņā ar Starptautiskajiem grāmatvedības standartiem (IAS 39) izmanto parauga salīdzinājuma (mark-to-model) metodi sava obligāciju portfeļa patiesās vērtības noteikšanai. SGS. 39 nosaka, ka aktīvu tirgu gadījumā patiesās vērtības aprēķins veicams, izmantojot tirgus cenas un citu attiecīgu informāciju, kas ir pieejama par finanšu instrumentu. Neaktīvu tirgu gadījumā ir paredzēts izmantot vērtēšanas tehnikas patiesās vērtības noteikšanai. Sakarā ar pastāvošo finanšu krīzi bankas obligāciju tirgus un Latvijas valdības obligāciju tirgus līdz ar citiem 2008. gadā vairs daļēji nefunkcionēja un daudzos gadījumos tika uzskatīts par neaktīvu.

Banka pielieto DnB NORD Grupas pieeju, izmantojot parauga salīdzinājuma metodi: tā pirmām kārtām sniedz pierādījumus par tirgus intensitāti (aktīvs vai neaktīvs) un pēc tam nosaka patieso vērtību balstoties uz diskontētas naudas plūsmas modeļa ņemot vērā emitenta saistību neizpildes iespēju un citus faktorus.

14.7% no Bankas obligāciju portfeļa tika pārvērtēti izmantojot parauga salīdzinājuma (mark-to-model) metodi, tādējādi palielinot obligāciju vērtību par LVL 3887,4 tūkst. salīdzinājumā ar novērotajām tirgus cenām.



**AS DnB NORD Banka**  
**2008. gada finanšu pārskati**

**Finanšu pārskatu pielikumi (turpinājums)**

**18. IEGULDĪJUMI MEITAS UZŅĒMUMOS**

Banka ir veikusi šādus ieguldījumus meitas uzņēmumos:

	<b>Pamatkapitāls</b> <b>LVL'000</b>	<b>Bankas</b> <b>daļa</b> <b>(%)</b>	<b>Ieguldījuma</b> <b>bilances</b> <b>vērtība</b> <b>2008. gadā</b>	<b>Ieguldījuma</b> <b>bilances</b> <b>vērtība</b> <b>2007. gadā</b>
SIA DNB NORD Līzings	300	100	300	200
IPAS DNB NORD FONDI*	420	100	667	315
AS DnB NORD Liising**		-	-	175
SIA Skanstes 12	20	100	20	20
	<b>740</b>	<b>100</b>	<b>987</b>	<b>710</b>

\* Pilna IPAS DnB NORD Fondi iegāde 2008. gadā Bankas īpašumā

\*\* Banka pārdeva AS DnB NORD Liising 2008. gadā

**19. ATVASINĀTIE FINANŠU INSTRUMENTI**

Koncerns un Banka izmanto šādus atvasinātos finanšu instrumentus:

**Valūtas nākotnes līgumi** (*currency forwards*) ir līgumi par valūtas pirkšanu nākotnē.

**Valūtas un procentu mijmaiņas līgumi** (*currency and interest rate swaps*) ir līgumi, kas paredz apmaiņu ar maksājumu plūsmām. Mijmaiņas līgumu rezultātā notiek apmaiņa ar valūtām vai procentu likmēm.

Procentu likmju opcijas ir instrumenti, kas dod turētājam tiesības, bet nenozīmē pienākumu periodiski nomainīt vienu procentu likmju naudas plūsmu klāstu pret citu.

Preču opcijas ir instrumenti, kas dod turētājam tiesības, bet nenozīmē pienākumus iegādāties/pārdot preces par noteikto cenu. Norēķini par preču opcijām notiek skaidrā naudā.

Koncerna un Bankas kredītrisks ir potenciālie nākotnes un mijmaiņas līgumu aizvietošanas izdevumi, ja darījuma partneri nepildīs savas saistības. Lai kontrolētu kredītriska līmeni, Koncerns un Banka novērtē darījumu partneru risku pēc tās pašas metodes, kā vērtējot kredītēšanas darījumus.

Finanšu instrumentu līgumu nosacītā pamatvērtība nosaka salīdzināšanas bāzi ar instrumentiem, kas tiek atzīti bilancē, bet ne vienmēr norāda uz nākotnes naudas plūsmas apjomiem vai instrumenta patieso vērtību, tādēļ nevar tikt izmantota, lai noteiktu, kādā līmenī Koncerns un Banka ir pakļauti kredītriskam. Atvasinātie finanšu instrumenti kļūst izdevīgi vai neizdevīgi atkarībā no tirgus procentu likmju vai valūtas kursu svārstībām.

Atvasināto finanšu instrumentu nosacītās līgumu pamatvērtības un patiesās vērtības ir atspoguļotas sekojošā tabulā:

	<b>2008</b>			<b>2007</b>		
	<b>Līguma</b> <b>nosacītā</b> <b>pamatvērtība</b> <b>LVL'000</b>	<b>Patiesā vērtība</b>		<b>Līguma</b> <b>nosacītā</b> <b>pamatvērtība</b> <b>LVL'000</b>	<b>Patiesā vērtība</b>	
		<b>Aktīvi</b> <b>LVL'000</b>	<b>Saistības</b> <b>LVL'000</b>		<b>Aktīvi</b> <b>LVL'000</b>	<b>Saistības</b> <b>LVL'000</b>
Tirdzniecībai turētie atvasinātie finanšu instrumenti:						
- valūtas mijmaiņas līgumi	167,516	307	213	99,020	383	2
- procentu mijmaiņas līgumi	229,912	3,995	8,091	468,840	3,596	3,244
- nākotnes valūtas darījumi	61,536	306	209	2,113	71	9
- opcijas	59,018	985	834		-	-
Atvasinātie finanšu instrumenti, kam piemērota patiesās vērtības riska ierobežošanas instrumenta uzskaitē						
- procentu mijmaiņas līgumi	119,089	-	4,470		-	-
<b>Kopā</b>		<b>5,593</b>	<b>13,817</b>		<b>4,050</b>	<b>3,255</b>

*AS DnB NORD Banka*  
*2008. gada finanšu pārskati*

*Finanšu pārskatu pielikumi (turpinājums)*

**20. NEMATERIĀLIE AKTĪVI**

Koncerna un Bankas nemateriālo aktīvu kustības tabula par 2008. gadu

	Licences un programm nodroši- nājums Koncerns LVL'000	Uzņēmuma nemateriālā vērtība (Goodwill) Koncerns LVL'000	Kopā nemate- riālie aktīvi Koncerns LVL'000	Licences un program mnodroši nājums Bank LVL'000	Kopā nemate- riālie aktīvi Bank LVL'000
<u>Sākotnējā vērtība</u>					
2007. gada 31. decembrī	2,175		2,175	1,832	1,832
Iegādāti	382	247	629	283	283
Pārdoti un norakstīti	(149)		(149)	-	-
<b>2008. gada 31. decembrī</b>	<b>2,408</b>	<b>247</b>	<b>2,655</b>	<b>2,115</b>	<b>2,115</b>
<u>Uzkrātais nolietojums</u>					
2007. gada 31. decembrī	1,121		1,121	1,015	1,015
Aprēķināts par 2008. gadu	346		346	291	291
Par pārdoto un norakstīto	(26)		(26)	-	-
<b>2008. gada 31. decembrī</b>	<b>1,441</b>		<b>1,441</b>	<b>1,306</b>	<b>1,306</b>
<u>Atlikusī bilances vērtība</u>					
2007. gada 31. decembrī	1,057		1,057	817	817
2008. gada 31. decembrī	967	247	1,214	809	809

Nemateriālajos aktīvos ietilpst maksājumi par iegādātajiem nemateriālajiem aktīviem laikā līdz 2008. gada 31. decembrim par summu LVL 50,3 tūkstoši (2007: LVL 427 tūkstoši).

Koncerna un Bankas nemateriālo aktīvu kustības tabula par 2007. gadu

	Licences un programm nodrošinājums Koncerns LVL'000	Licences un programm nodrošinājums Banka LVL'000
<u>Sākotnējā vērtība</u>		
2006. gada 31. decembrī	1,409	1,275
Iegādāti	842	633
Pārdoti un norakstīti	(76)	(76)
<b>2007. gada 31. decembrī</b>	<b>2,175</b>	<b>1,832</b>
<u>Uzkrātais nolietojums</u>		
2006. gada 31. decembrī	925	875
Aprēķināts par 2007. gadu	197	144
Par pārdoto un norakstīto	(4)	(4)
<b>2007. gada 31. decembrī</b>	<b>1,118</b>	<b>1,015</b>
<u>Atlikusī bilances vērtība</u>		
2006. gada 31. decembrī	484	400
2007. gada 31. decembrī	1,057	817

**AS DnB NORD Banka**  
**2008. gada finanšu pārskati**

**Finanšu pārskatu pielikumi (turpinājums)**

**21. PAMATLĪDZEKĻI**

Koncerna pamatlīdzekļu kustības tabula par 2008. gadu:

	Zeme un ēkas	Celtniecība	Biroja aprīkojums	Transporta līdzekļi	Nomātā īpašuma uzlābojumi	Operatīvā noma	Kopā
	LVL'000	LVL'000	LVL'000	LVL'000	LVL'000	LVL'000	LVL'000
<u>Sākotnējā vai pārvērtēšanas vērtība</u>							
2007. gada 31. decembrī	968	-	8,818	359	2,410	31,263	43,818
Iegādāti	2,539	2,128	1,352	35	302	477	6,833
Pārdoti un norakstīti	-	-	(995)	(55)	(92)	(6,224)	(7,366)
<b>2008. gada 31. decembrī</b>	<b>3,507</b>	<b>2,128</b>	<b>9,175</b>	<b>339</b>	<b>2,620</b>	<b>25,516</b>	<b>43,285</b>
<u>Uzkrātais nolietojums</u>							
2007. gada 31. decembrī	89	-	4,066	195	578	6,437	11,365
Aprēķināts par 2008. gadu	9	-	1,643	63	279	4,853	6,847
Par pārdoto un norakstīto	-	-	(1,151)	(48)	(42)	(2,685)	(3,926)
<b>2008. gada 31. decembrī</b>	<b>98</b>	<b>-</b>	<b>4,558</b>	<b>210</b>	<b>815</b>	<b>8,608</b>	<b>14,289</b>
<b>Atlikusī bilances vērtība</b>							
2007. gada 31. decembrī	879	-	4,752	164	1,832	24,827	32,454
<b>2008. gada 31. decembrī</b>	<b>3,409</b>	<b>2,128</b>	<b>4,425</b>	<b>129</b>	<b>1,805</b>	<b>17,100</b>	<b>28,996</b>

Bankas pamatlīdzekļu kustības tabula par 2008. gadu:

	Zeme un ēkas	Biroja aprīkojums	Transporta līdzekļi	Nomātā īpašuma uzlābojumi	Kopā
	LVL'000	LVL'000	LVL'000	LVL'000	LVL'000
<u>Sākotnējā vai pārvērtēšanas vērtība</u>					
2007. gada 31. decembrī	968	8,647	359	2,410	12,384
Iegādāti	82	1,321	35	302	1,740
Pārdoti un norakstīti	-	(956)	(55)	(92)	(1,103)
<b>2008. gada 31. decembrī</b>	<b>1,050</b>	<b>9,012</b>	<b>339</b>	<b>2,620</b>	<b>13,021</b>
<u>Uzkrātais nolietojums</u>					
2007. gada 31. decembrī	89	3,999	195	578	4,861
Aprēķināts par 2008. gadu	9	1,600	63	279	1,951
Pārdoti un norakstīti	-	(934)	(48)	(42)	(1,024)
<b>2008. gada 31. decembrī</b>	<b>98</b>	<b>4,665</b>	<b>210</b>	<b>815</b>	<b>5,788</b>
<b>Atlikusī bilances vērtība</b>					
2007. gada 31. decembrī	879	4,648	164	1,832	7,523
<b>2008. gada 31. decembrī</b>	<b>952</b>	<b>4,347</b>	<b>129</b>	<b>1,805</b>	<b>7,233</b>

Pamatlīdzekļos ietilpst avansa maksājumi par iegādātajiem pamatlīdzekļiem un nepabeigto celtniecību laikā līdz 2008. gada 31. decembrim par summu LVL 5,6 tūkstoši (2007: LVL 5 tūkstoši).

**AS DnB NORDBANKA**  
**2008. gada finanšu pārskati**

**Finanšu pārskatu pielikumi (turpinājums)**

**21. PAMATLĪDZEKĻI (turpinājums)**

Koncerna pamatlīdzekļu kustības tabula par 2007. gadu:

	Zeme un ēkas	Biroja aprīkojums	Transporta līdzekļi	Nomātā īpašuma uzlabojumi	Operatīvā noma	Kopā
	LVL'000	LVL'000	LVL'000	LVL'000	LVL'000	LVL'000
<u>Sākotnējā vai pārvērtēšanas vērtība</u>						
2006. gada 31. decembrī	961	6,695	343	1,937	23,686	33,622
Iegādāti	27	2,940	342	473	13,869	17,651
Pārdoti un norakstīti	(20)	(778)	(326)	-	(6,227)	(7,351)
Pārklasifikācija	-	(46)	-	-	46	-
<b>2007. gada 31. decembrī</b>	<b>968</b>	<b>8,811</b>	<b>359</b>	<b>2,410</b>	<b>31,374</b>	<b>43,922</b>
<u>Uzkrātais nolietojums</u>						
2006. gada 31. decembrī	82	3,430	170	361	3,253	7,296
Aprēķināts par 2007. gadu	9	1,311	86	217	4,882	6,505
Pārdoti un norakstīti	(2)	(661)	(61)	-	(1,609)	(2,333)
Pārklasifikācija	-	(21)	-	-	21	-
<b>2007. gada 31. decembrī</b>	<b>89</b>	<b>4,059</b>	<b>195</b>	<b>578</b>	<b>6,547</b>	<b>11,468</b>
<b>Atlikusī bilances vērtība</b>						
2006. gada 31. decembrī	879	3,265	173	1,576	20,433	26,326
2007. gada 31. decembrī	879	4,752	164	1,832	24,827	32,454

Bankas pamatlīdzekļu kustības tabula par 2007. gadu:

	Zeme un ēkas	Biroja aprīkojums	Transporta līdzekļi	Nomātā īpašuma uzlabojumi	Kopā
	LVL'000	LVL'000	LVL'000	LVL'000	LVL'000
<u>Sākotnējā vai pārvērtēšanas vērtība</u>					
2006. gada 31. decembrī	961	6,591	343	1,937	9,832
Iegādāti	27	2,834	61	473	3,395
Pārdoti un norakstīti	(20)	(778)	(45)	-	(843)
<b>2007. gada 31. decembrī</b>	<b>968</b>	<b>8,647</b>	<b>359</b>	<b>2,410</b>	<b>12,384</b>
<u>Uzkrātais nolietojums</u>					
2006. gada 31. decembrī	82	3,396	170	361	4,009
Aprēķināts par 2007. gadu	9	1,243	67	217	1,536
Par pārdoto un norakstīto	(2)	(640)	(42)	-	(684)
<b>2007. gada 31. decembrī</b>	<b>89</b>	<b>3,999</b>	<b>195</b>	<b>578</b>	<b>4,861</b>
<b>Atlikusī bilances vērtība</b>					
2006. gada 31. decembrī	879	3,195	173	1,576	5,823
2007. gada 31. decembrī	879	4,648	164	1,832	7,523

Ja ēkas būtu uzskaitītas pēc iegādes vērtības, tad to vērtība būtu šāda:

	2008 Banka LVL'000	2007 Banka LVL'000
Iegādes vērtība	917	836
Uzkrātais nolietojums	(85)	(78)
Atlikusī bilances vērtība	<b>832</b>	<b>758</b>

*AS DnB NORD Banka  
2008. gada finanšu pārskati*

*Finanšu pārskatu pielikumi (turpinājums)*

**21. PAMATLĪDZEKĻI (turpinājums)**

**Minimālie nomas maksājumi no operatīvā lizinga darījumiem**

	<b>2008</b>	<b>2007</b>
	<b>Koncerns</b>	<b>Koncerns</b>
	<b>LVL'000</b>	<b>LVL'000</b>
Līdz 1 gadam	4,304	3,768
1 – 5 gadi	5,594	8,738
Virs 5 gadiem	60	929
<b>Kopā</b>	<b>9,958</b>	<b>13,435</b>

**22. NĀKAMO PERIODU UZKRĀTIE IENĀKUMI UN IZDEVUMI**

	<b>2008</b>	<b>2007</b>	<b>2008</b>	<b>2007</b>
	<b>Koncerns</b>	<b>Koncerns</b>	<b>Banka</b>	<b>Banka</b>
	<b>LVL'000</b>	<b>LVL'000</b>	<b>LVL'000</b>	<b>LVL'000</b>
Uzkrātie procentu ienākumi	56	48	27	35
Nākamo periodu izdevumi	717	1,151	632	1,018
	<b>773</b>	<b>1,199</b>	<b>659</b>	<b>1,053</b>

**23. PĀRĒJIE AKTĪVI**

	<b>2008</b>	<b>2007</b>	<b>2008</b>	<b>2007</b>
	<b>Koncerns</b>	<b>Koncerns</b>	<b>Banka</b>	<b>Banka</b>
	<b>LVL'000</b>	<b>LVL'000</b>	<b>LVL'000</b>	<b>LVL'000</b>
Pārdošanai pārņemtie īpašumi	4,320	14	361	14
Biroju aprīkojums	589	148	589	148
Avansi un pārmaksātie nodokļi	1,889	42	130	42
Prasības par kredītkartēm	2,055	2,796	2,055	2,796
Īstermiņa parādi	2,683	6,363	173	409
Ārvalstu valūtu pirkšanas un pārdošanas darījumi, kas nav pilnībā noslēgušies (neto)	2,830	-	2,830	-
Citi	1,403	1,963	963	820
	<b>15,769</b>	<b>11,326</b>	<b>7,101</b>	<b>4,229</b>

**AS DnB NORD Banka**  
**2008. gada finanšu pārskati**

*Finanšu pārskatu pielikumi (turpinājums)*

**24. UZKRĀJUMI VĒRTĪBAS SAMAZINĀJUMAM**

**Grupas uzkrājumi vērtības samazinājumam**

	Kredīti LVL'000	Neapmaksātie procenti LVL'000	Kopā LVL'000
<b>2006. gada 31. decembrī</b>	<b>8,500</b>	-	<b>8,500</b>
Pilnībā uzkrāts un norakstīts	(481)	-	(481)
Iekļauti peļņas vai zaudējumu aprēķinā:			
- individuālie kredīti un aktīvi	4,494	208	4,702
- viendabīgas kredītu grupas	1,360	-	1,360
Samazināti uzkrājumi	(2,403)	-	(2,403)
Pārdoto struktūrvienību uzņēmumu uzkrājumi (Eesti filiaāl):			
- individuālie kredīti un aktīvi	(122)	(37)	(159)
- viendabīgas kredītu grupas	(37)	-	(37)
<b>2007. gada 31. decembrī</b>	<b>11,311</b>	<b>171</b>	<b>11,482</b>
Pilnībā uzkrāts un norakstīts	(1,251)	-	(1,251)
Iekļauti peļņas vai zaudējumu aprēķinā:			
- individuālie kredīti un aktīvi	18,216	2,454	20,670
- viendabīgas kredītu grupas	(861)	-	(861)
Samazināti uzkrājumi	(1,235)	(1,114)	(2,349)
<b>2008. gada 31. decembrī</b>	<b>26,180</b>	<b>1,512</b>	<b>27,692</b>

**Bankas uzkrājumi vērtības samazinājumam**

	Kredīti LVL'000	Neapmaksātie procenti LVL'000	Ārpusbilances saistības LVL'000	Kopā LVL'000
<b>2006. gada 31. decembrī</b>	<b>8,500</b>	-	-	<b>8,500</b>
Pilnībā uzkrāts un norakstīts	(481)	-	-	(481)
Iekļauti peļņas vai zaudējumu aprēķinā:				
- individuālie kredīti un aktīvi	3,617	208	877	4,702
- viendabīgas kredītu grupas	1,360	-	-	1,360
Samazināti uzkrājumi	(2,403)	-	-	(2,403)
Pārdoto struktūrvienību uzņēmumu uzkrājumi (Eest filiaāl):				
- individuālie kredīti un aktīvi	(122)	(37)	-	(159)
- viendabīgas kredītu grupas	(37)	-	-	(37)
<b>2007. gada 31. decembrī</b>	<b>10,434</b>	<b>171</b>	<b>877</b>	<b>11,482</b>
Pilnībā uzkrāts un norakstīts	(1,251)	(18)	-	(1,269)
Iekļauti peļņas vai zaudējumu aprēķinā:				
- individuālie kredīti un aktīvi	17,368	2,425	262	20,055
- viendabīgas kredītu grupas	(861)	-	-	(861)
Samazināti uzkrājumi	(1,235)	(1,114)	-	(2,349)
<b>2008. gada 31. decembrī</b>	<b>24,455</b>	<b>1,465</b>	<b>1,139</b>	<b>27,059</b>

Peļņas un zaudējumu aprēķina postenī "Izdevumi uzkrājumiem vērtības samazinājumam" ir iekļauti ienākumi no zaudēto kredītu un pārējo iepriekšējos gados norakstīto aktīvu atgūšanas LVL100 tūkstošu apmērā.

**AS DnB NORD Banka**  
**2008. gada finanšu pārskati**

*Finanšu pārskatu pielikumi (turpinājums)*

**25. SAISTĪBAS PRET KREDĪTIESTĀDĒM**

	2008 Koncerns LVL'000	2007 Koncerns LVL'000	2008 Banka LVL'000	2007 Banka LVL'000
<b>Saistības uz pieprasījumu</b>				
Latvijā reģistrētās kredītiestādes	5,976	33,696	5,976	33,696
OECD valstīs reģistrētās kredītiestādes	879	309	879	309
Ne-OECD valstīs reģistrētās kredītiestādes	848	3,924	848	3,924
<b>Saistības uz pieprasījumu kopā</b>	<b>7,703</b>	<b>37,929</b>	<b>7,703</b>	<b>37,929</b>
<b>Termiņsaistības</b>				
Latvijā reģistrētās kredītiestādes	20,137	3,479	20,137	3,479
OECD valstīs reģistrētās kredītiestādes	1,498,624	1,286,061	1,242,151	1,084,665
Ne-OECD valstīs reģistrētās kredītiestādes	15,344	491	15,344	385
<b>Termiņsaistības kopā</b>	<b>1,534,105</b>	<b>1,290,031</b>	<b>1,277,632</b>	<b>1,088,529</b>
<b>Saistības kopā</b>	<b>1,541,808</b>	<b>1,327,960</b>	<b>1,285,335</b>	<b>1,126,458</b>

**26. NOGULDĪJUMI**

Noguldījumu analīze pēc dzēšanas termiņa un klienta veida

	2008 Koncerns LVL'000	2007 Koncerns LVL'000	2008 Banka LVL'000	2007 Banka LVL'000
<b>Pieprasījuma noguldījumi</b>				
Privātuzņēmumi	91,337	56,935	93,410	60,588
Privātpersonas	59,093	64,442	59,093	64,442
Valsts uzņēmumi	6,196	3,781	6,196	3,781
Tranzīta fondi	8,522	7,985	8,522	7,985
Nerezidenti ne-OECD	4,029	11,770	4,029	11,770
Nerezidenti OECD	2,788	4,056	2,788	4,056
<b>Pieprasījuma noguldījumi kopā</b>	<b>171,965</b>	<b>148,969</b>	<b>174,038</b>	<b>152,622</b>
<b>Termiņnoguldījumi</b>				
Privātuzņēmumi	150,998	105,986	150,998	105,986
Privātpersonas	85,191	54,376	85,191	54,376
Valsts uzņēmumi	7,187	14,984	7,187	14,984
Nerezidenti ne-OECD	13,699	7,801	13,699	7,801
Nerezidenti OECD	5,766	9,473	5,766	9,473
Uzkrātie procenti	2,950	1,867	2,950	1,867
<b>Termiņnoguldījumi kopā</b>	<b>265,793</b>	<b>194,487</b>	<b>265,791</b>	<b>194,487</b>
<b>Kopā noguldījumi un tranzīta fondi</b>	<b>437,756</b>	<b>343,456</b>	<b>439,829</b>	<b>347,109</b>

**27. NĀKAMO PERIODU IENĀKUMI UN UZKRĀTIE IZDEVUMI**

	2008 Koncerns LVL'000	2007 Koncerns LVL'000	2008 Banka LVL'000	2007 Banka LVL'000
Uzkrātie izdevumi	537	958	522	775
Citi nākamo periodu ienākumi	684	543	682	543
Nākamo periodu ienākumi no biroja ēkas pārdošanas	71	735	71	735
	<b>1,292</b>	<b>2,236</b>	<b>1,275</b>	<b>2,053</b>

**AS DnB NORD Banka**  
**2008. gada finanšu pārskati**

**Finanšu pārskatu pielikumi (turpinājums)**

**28. PAKĀRTOTĀS SAISTĪBAS**

Banka ir parakstījusi divus aizņēmuma līgumus ar NORD/LB Hanover (Vācija). Uz 2008. gada 31. decembri Banka bija saņēmusi aizņēmumu EUR 14 miljonu apmērā, kas atmaksājams līdz 2014. gada 15. janvārim, procentu likme ir 6 mēnešu EURIBOR plus 0.61% un aizņēmumu EUR 13 miljonu apmērā, kas atmaksājams līdz 2015. gada 15. septembrim, procentu likme ir 6 mēnešu EURIBOR plus 0.6%.

Banka ir parakstījusi trīs aizņēmuma līgumus ar DnB NORD Bank A/S (Dānija). Uz 2008. gada 31. decembri Banka bija saņēmusi aizņēmumu EUR 16 miljonu apmērā, kas atmaksājams līdz 2016. gada 15. augustam, procentu likme ir 6 mēnešu EURIBOR plus 0.6%, aizņēmumu EUR 7 miljonu apmērā, kas atmaksājams līdz 2016. gada 24. novembrim ar procentu likmi 6 mēnešu EURIBOR plus 0.6% un aizņēmumu EUR 7 miljonu apmērā, kas atmaksājams līdz 2017. gada 27. februārim ar procentu likmi 6 mēnešu EURIBOR plus 0.6%.

**29. PĀRĒJĀS SAISTĪBAS**

	2008 Koncerns LVL'000	2007 Koncerns LVL'000	2008 Banka LVL'000	2007 Banka LVL'000
Saistības par izmaksājamajām dividendēm	-	6	-	6
Uzkrājumi īstermiņa saistībām un maksājumiem	577	663	441	654
Uzkrājumi ārpusbilances posteņiem	-	-	1,139	876
Faktoringa maksājumi	2,122	-	-	-
Pārējās īstermiņa saistības	2,238	4,509	179	187
	<b>4,937</b>	<b>5,178</b>	<b>1,759</b>	<b>1,723</b>

**30. AKCIJU KAPITĀLS**

2008. gada 31. decembrī reģistrētais un apmaksātais Bankas akciju kapitāls bija LVL 99,161 tūkstoši, un tas sastāv no 99,160,900 parastajām akcijām ar balsstiesībām. Vienas akcijas nominālvērtība ir 1 lats.

2008. gada 31. decembrī 99.9% Bankas akciju pieder kopuzņēmumam Bank DnB NORD A/S, kas pieder DnB NOR Bank ASA (51%) un iepriekšējai bankas kontrolpaketes turētājai - Norddeutsche Landesbank Girozentrale (49%).

**31. ĀRPUSBILANCES SAISTĪBAS**

	2008 Koncerns LVL'000	2007 Koncerns LVL'000	2008 Banka LVL'000	2007 Banka LVL'000
<b>Ārpusbilances posteņi</b>				
Iespējamās saistības				
<i>garantijas</i>	29,159	29,724	250,050	288,244
Saistības pret klientiem				
<i>saistības par kredītu izsniegšanu</i>	114,653	157,280	114,653	157,280
<i> citas saistības</i>	8,206	2,706	8,206	2,706
<i>kredītvēstules</i>	10,657	16,879	10,657	16,879

Bankas garantijas ietver AS DnB NORD Bankas garantiju SIA DnB NORD Līzings LVL 220,891 tūkst. apmērā 2008. gada 31. decembrī.

Banka ir parakstījusi jaunā biroja celtniecības līgumus par summu LVL 15,602 tūkst. apmērā.



**AS DnB NORD Banka**  
**2008. gada finanšu pārskati**

*Finanšu pārskatu pielikumi (turpinājums)*

**32. MAKSIMĀLĀ PAKĻAUTĪBA KREDĪTRISKAM NESKAITOT PIEEJAMĀS ĶĪLAS UN CITA VEIDA NODROŠINĀJUMU**

	<b>2008</b>	<b>2007</b>	<b>2008</b>	<b>2007</b>
	<b>Koncerns</b>	<b>Koncerns</b>	<b>Banka</b>	<b>Banka</b>
	<b>LVL'000</b>	<b>LVL'000</b>	<b>LVL'000</b>	<b>LVL'000</b>
<b>Bilances posteņi, kas pakļauti kredītriskam ir šādi:</b>				
Prasības pret kredītiestādēm	9,407	40,954	9,006	40,954
Kredīti um debitoru parādi	1,916,474	1,619,531	1,692,457	1,443,951
Finanšu aktīvi patiesajā vērtībā ar pārvērtēšanu peļņas vai zaudējumu aprēķinā	119,995	44,861	119,995	44,861
Atvasinātie finanšu instrumenti	5,593	4,050	5,593	4,050
Citi aktīvi	11,430	11,122	3,631	4,025
<b>Ārpusbilances posteņi, kas pakļauti kredītriskam ir šādi:</b>				
Iespējamās saistības	29,159	29,724	250,050	288,244
Finansiālās saistības	10,657	16,879	10,657	16,879

**33. DARĪJUMI AR SAISTĪTĀM PUSĒM**

Puses tiek uzskatītas par saistītām, ja viena no tām spēj kontrolēt vai tai ir būtiska ietekme pār otru pusi finansiālu vai saimniecisku lēmumu pieņemšanā.

Par saistītām personām tiek uzskatīti akcionāri, uzraudzības padomes un valdes locekļi, vadošie Koncerna un Bankas darbinieki, viņu tuvi radnieki, kā arī viņu kontrolē esošās uzņēmēj sabiedrības, ar Koncernu un Banku saistītie uzņēmumi.

Ar saistītām personām tiek veikti darījumi, kas izriet no Koncerna un Bankas pamatdarbības, ieskaitot kredītus, depozītus, valūtas darījumus un finanšu instrumentus. Šie darījumi tiek veikti saskaņā ar vispārpieņemtiem darījumu nosacījumiem un tirgus likmēm. Darījumu ar saistītajām pusēm apjomi, prasības un saistības pret saistītajām pusēm pārskata gada beigās, un attiecīgie ienākumi un izdevumi ir uzrādīti zemāk:

	<b>2008</b>	<b>2007</b>	<b>2008</b>	<b>2007</b>
	<b>Koncerns</b>	<b>Koncerns</b>	<b>Banka</b>	<b>Banka</b>
	<b>LVL'000</b>	<b>LVL'000</b>	<b>LVL'000</b>	<b>LVL'000</b>
Prasības pret mātes kompānijām:				
DnB NOR Bank ASA	3,184	2,087	3,184	2,087
Bank DnB NORD A/S	226	178	226	178
NORD/LB Group	23,915	1,719	23,915	1,719
Prasības pret meitas kompānijām:				
DnB NORD Līzings SIA	-	-	1,723	6,501
AS DnB NORD Liising	-	-	-	3,723
SIA Skanstes 12	-	-	5,312	2,469
Prasības pret pārējām saistītām kompānijām:				
AB DnB NORD Bankas	228	267	228	267
DnB NORD Polska	3	5	3	5
Bank DnB NORD A/S Eesti filiaa	5,652	-	5,652	-
DnB NORD IT A/S	607	-	607	-
<b>Prasības pret saistītajām pusēm</b>	<b>33,815</b>	<b>4,256</b>	<b>40,850</b>	<b>16,949</b>

**AS DnB NOR Banka**  
**2008. gada finanšu pārskati**

*Finanšu pārskatu pielikumi (turpinājums)*

**33. DARĪJUMI AR SAISTĪTĀM PUSĒM (turpinājums)**

	<b>2008</b>	<b>2007</b>	<b>2008</b>	<b>2007</b>
	<b>Koncerns</b>	<b>Koncerns</b>	<b>Banka</b>	<b>Banka</b>
	<b>LVL'000</b>	<b>LVL'000</b>	<b>LVL'000</b>	<b>LVL'000</b>
Saistības pret mātes kompānijām:				
DnB NOR Bank ASA	628,146	947,747	628,146	742,627
Bank DnB NOR A/S	56,900	74,923	21,708	21,503
NORD/LB Group	829,533	439,600	608,642	439,600
Saistības pret meitas kompānijām:				
DnB NOR Līzings SIA	-	-	1,862	781
IPAS DnB NOR Fondi	-	-	211	149
SIA Skanstes 12	-	-	-	2,489
Saistības pret pārējām saistītām kompānijām:				
AB DnB NOR Bankas	9,824	11,933	9,824	11,933
DnB NOR Polska	-	-	-	-
Bank DnB NOR A/S Eesti filiaāl	6,368	-	6,368	-
<b>Saistības pret saistītajām pusēm</b>	<b>1,530,771</b>	<b>1,474,203</b>	<b>1,276,761</b>	<b>1,219,082</b>

Koncerna un Bankas ienākumi un izdevumi no darījumiem ar saistītajām pusēm ir atspoguļoti šajā tabulā:

	<b>2008</b>	<b>2007</b>	<b>2008</b>	<b>2007</b>
	<b>Koncerns</b>	<b>Koncerns</b>	<b>Banka</b>	<b>Banka</b>
	<b>LVL'000</b>	<b>LVL'000</b>	<b>LVL'000</b>	<b>LVL'000</b>
Procentu ienākumi no naudas tirgus depozītiem/kredītiem	4,860	8,066	2,229	1,749
Ieņēmumi no atvasinātiem finanšu instrumentiem	3,405	121	3,405	121
Atvasināto finanšu instrumentu pārvērtēšanas rezultāts	-	999	-	999
Komisijas naudas ienākumi	220	119	2,391	1,935
Ienākumi no AS DnB NOR Līzings pārdošanas un struktūrvienības AS DnB NOR Banka Eesti filiaāl pārdošanas	537	-	537	-
Pārējie ienākumi	-	-	15	3
Procentu izdevumi no naudas tirgus depozītiem/kredītiem	(57,127)	(34,584)	(57,150)	(34,592)
Atvasināto finanšu instrumentu pārvērtēšanas rezultāts	(6,369)	-	(6,369)	-
Procentu izdevumi par pakārtotām saistībām	(2,183)	(1,883)	(2,183)	(1,883)
Samaksātās komisijas naudas	(30)	(20)	(30)	(20)
Pārējie izdevumi	(1,701)	(1,618)	(1,701)	(1,618)
	<b>(58,388)</b>	<b>(28,800)</b>	<b>(58,856)</b>	<b>(33,306)</b>

2008. gada 31. decembrī izsniegtie kredīti Bankas vadošajam personālam sastādīja LVL 1,400 tūkstošus (2007: LVL 1,570 tūkstoši).

**AS DnB NORD Banka**  
**2008. gada finanšu pārskati**

*Finanšu pārskatu pielikumi (turpinājums)*

**33. DARĪJUMI AR SAISTĪTĀM PUSĒM (turpinājums)**

Koncerna un Bankas ieņēmumi/izdevumi no darījumiem ar mātes uzņēmumiem DnB NORD ASA (Norvēģija), Bank DnB NORD A/S (Dānija) un NORD/LB grupu bija sekojoši:

	<b>2008</b>	<b>2007</b>	<b>2008</b>	<b>2007</b>
	<b>Koncerns</b>	<b>Koncerns</b>	<b>Banka</b>	<b>Banka</b>
	<b>LVL'000</b>	<b>LVL'000</b>	<b>LVL'000</b>	<b>LVL'000</b>
Procentu ienākumi no naudas tirgus depozītiem/kredītiem	4,587	8,066	424	398
Ieņēmumi no atvasinātiem finanšu instrumentiem	3,414	134	3,414	134
Atvasināto finanšu instrumentu pārvērtēšanas rezultāts		902	-	902
Komisijas naudas ienākumi	20	6	20	6
Ienākumi no AS DnB NORD Liising daļu pārdošanas un struktūrvienības AS DnB NORD Banka Eesti filiaāla daļu pārdošanas	537	-	537	-
Procentu izdevumi no naudas tirgus depozītiem/kredītiem	(56,443)	(34,361)	(56,443)	(34,361)
Atvasināto finanšu instrumentu pārvērtēšanas rezultāts	(6,373)	-	(6,373)	-
Procentu izdevumi par pakārtotām saistībām	(2,183)	(1,883)	(2,183)	(1,883)
Samaksātās komisijas naudas	(30)	(21)	(30)	(21)
Pārējie izdevumi	(1,698)	(1,618)	(1,698)	(1,618)
	<b>(58,169)</b>	<b>(28,775)</b>	<b>(62,332)</b>	<b>(36,443)</b>

**AS DnB NORD Banka**  
**2008. gada finanšu pārskati**

*Finanšu pārskatu pielikumi (turpinājums)*

**34. FINANŠU AKTĪVU UN SAISTĪBU PATIESĀS VĒRTĪBAS**

Attiecībā uz finanšu aktīviem un pasīviem, kuri ir iegrāmatoti bilancē to bilances vērtībā, kas atšķiras no patiesās vērtības, pēc vadības domām, šo finanšu aktīvu un pasīvu patiesā vērtība būtiski neatšķiras no bilances vērtības.

Koncerns	Kotētās tirgus cenas LVL'000	Vērtēšanas metodes - tirgus izpētes dati LVL'000	2008 Vērtēšanas metodes - neizpētītie tirgus dati LVL'000	Kopā LVL'000	Balance LVL'000
<b>Aktīvi</b>					
Kase un prasības pret centrālo banku		89,328		89,328	89,328
Prasības uz pieprasījumu pret kredītiestādēm		3,303		3,303	3,303
Atvasinātie finanšu instrumenti	5,593			5,593	5,593
Finanšu aktīvi, kas atspoguļoti patiesajā vērtībā peļņā vai zaudējumos	102,102	17,539	354	119,995	119,995
Pārdošanai pieejami finanšu aktīvi		10		10	10
-- <i>Terminprasības pret kredītiestādēm</i>		6,104		6,104	6,104
Kredīti			1,889,143	1,889,143	1,916,919
Pārējie aktīvi			15,180	15,180	15,180
<b>Kopā finanšu aktīvi</b>	<b>107,695</b>	<b>116,284</b>	<b>1,904,677</b>	<b>2,128,656</b>	<b>2,156,432</b>
<b>Saistības</b>					
Terminsaistības pret kredītiestādēm		1,541,808		1,541,808	1,541,808
Atvasinātie finanšu instrumenti	13,817			13,817	13,817
Depozīti un pārējās finanšu saistības			430,853	430,853	437,756
Pakārtotās saistības			40,860	40,860	40,860
Pārējās saistības			4,854	4,854	4,854
<b>Kopā finanšu saistības</b>	<b>13,817</b>	<b>1,541,808</b>	<b>476,567</b>	<b>2,032,192</b>	<b>2,039,095</b>
<b>Koncerns</b>					
Koncerns	Kotētās tirgus cenas LVL'000	Vērtēšanas metodes - tirgus izpētes dati LVL'000	2007 Vērtēšanas metodes - neizpētītie tirgus dati LVL'000	Kopā LVL'000	Balance LVL'000
<b>Aktīvi</b>					
Kase un prasības pret centrālo banku		119,551		119,551	119,551
Prasības uz pieprasījumu pret kredītiestādēm		40,512		40,512	40,512
Atvasinātie finanšu instrumenti		4,050		4,050	4,050
Finanšu aktīvi, kas atspoguļoti patiesajā vērtībā peļņā vai zaudējumos	44,791	-	70	44,861	44,861
Pārdošanai pieejami finanšu aktīvi		10		10	10
-- <i>Terminprasības pret kredītiestādēm</i>		442		442	442
Kredīti			1,590,985	1,590,985	1,616,362
Pārējie aktīvi			11,178	11,178	11,178
<b>Kopā finanšu aktīvi</b>	<b>44,791</b>	<b>164,565</b>	<b>1,602,233</b>	<b>1,811,589</b>	<b>1,836,966</b>
<b>Saistības</b>					
Terminsaistības pret kredītiestādēm		1,327,960		1,327,960	1,327,960
Atvasinātie finanšu instrumenti	3,255			3,255	3,255
Depozīti un pārējās finanšu saistības			341,580	341,580	343,456
Pakārtotās saistības			40,776	40,776	40,776
Pārējās saistības			5,172	5,172	5,172
<b>Kopā finanšu saistības</b>	<b>3,255</b>	<b>1,327,960</b>	<b>387,528</b>	<b>1,718,743</b>	<b>1,720,619</b>

**AS DnB NORDBANKA**  
**2008. gada finanšu pārskati**

*Finanšu pārskatu pielikumi (turpinājums)*

**34. FINANŠU AKTĪVU UN SAISTĪBU PATIESĀS VĒRTĪBAS (turpinājums)**

Banka	2008				
	Kotētas tirgus cenas LVL'000	Vērtēšanas metodes - tirgus izpētes dati LVL'000	Vērtēšanas metodes - neizpētie tirgus dati LVL'000	Kopā LVL'000	Bilance LVL'000
<b>Aktīvi</b>					
Kase un prasības pret centrālo banku		89,328		89,328	89,328
Prasības uz pieprasījumu pret kredītiestādēm		2,902		2,902	2,902
Atvasinātie finanšu instrumenti	5,593			5,593	5,593
Finanšu aktīvi, kas atspoguļoti patiesajā vērtībā peļņā vai zaudējumos	102,102	17,539*	354	119,995	119,995
Pārdošanai pieejami finanšu aktīvi		10**		10	10
-- <i>Terminprasības pret kredītiestādēm</i>		6,104		6,104	6,104
Kredīti			1,677,715***	1,677,715	1,689,895
Pārējie aktīvi			6,512	6,512	6,512
<b>Kopā finanšu aktīvi</b>	<b>107,695</b>	<b>115,883</b>	<b>1,685,689</b>	<b>1,909,267</b>	<b>1,921,447</b>
<b>Saistības</b>					
Terminsaistības pret kredītiestādēm		1,285,335		1,285,335	1,285,335
Atvasinātie finanšu instrumenti	13,817			13,817	13,817
Depozīti un pārējās finanšu saistības			432,926	432,926	439,829
Pakārtotās saistības			40,860	40,860	40,860
Pārējās saistības			620	620	620
<b>Kopā finanšu saistības</b>	<b>13,817</b>	<b>1,285,335</b>	<b>474,406</b>	<b>1,773,558</b>	<b>1,780,461</b>
<b>Banka</b>	<b>2007</b>				
	Kotētas tirgus cenas LVL'000	Vērtēšanas metodes - tirgus izpētes dati LVL'000	Vērtēšanas metodes - neizpētie tirgus dati LVL'000	Kopā LVL'000	Bilance LVL'000
<b>Aktīvi</b>					
Kase un prasības pret centrālo banku		119,552		119,552	119,552
Prasības uz pieprasījumu pret kredītiestādēm		40,512		40,512	40,512
Atvasinātie finanšu instrumenti		4,050		4,050	4,050
Finanšu aktīvi, kas atspoguļoti patiesajā vērtībā peļņā vai zaudējumos	44,791	-	70	44,861	44,861
Pārdošanai pieejami finanšu aktīvi		10		10	10
-- <i>Terminprasības pret kredītiestādēm</i>		442		442	442
Kredīti			1,416,550	1,416,550	1,442,269
Pārējie aktīvi			4,081	4,081	4,081
<b>Kopā finanšu aktīvi</b>	<b>44,791</b>	<b>164,566</b>	<b>1,420,701</b>	<b>1,630,058</b>	<b>1,655,777</b>
<b>Saistības</b>					
Terminsaistības pret kredītiestādēm		1,126,458		1,126,458	1,126,458
Atvasinātie finanšu instrumenti	3,255			3,255	3,255
Saistības pret klientiem un pārējās finanšu saistības			345,233	345,233	347,109
Pakārtotās saistības			40,776	40,776	40,776
Pārējās saistības			841	841	841
<b>Kopā finanšu saistības</b>	<b>3,255</b>	<b>1,126,458</b>	<b>386,850</b>	<b>1,516,563</b>	<b>1,518,439</b>

**AS DnB NORDBANKA**  
**2008. gada finanšu pārskati**

**Finanšu pārskatu pielikumi (turpinājums)**

**34. FINANŠU AKTĪVU UN SAISTĪBU PATIESĀS VĒRTĪBAS (turpinājums)**

Novērtējot starpību starp patieso vērtību un bilances vērtību, vadība ir veikusi diskontētās naudas plūsmas analīzi, kur finanšu aktīvi un pasīvi uzrādīti ar fiksētām procentu likmēm fiksēta perioda laikā. Visi posteņi, kur procentu likmes ir piesaistītas mainīgajām tirgus procentu likmēm, nav pārrēķināti; bilances vērtība ir pielīdzināta patiesajai vērtībai.

\* Banka visa gada laikā un saskaņā ar politiku ir novērtējusi to patiesajā vērtībā visus instrumentus, balstoties uz pieejamajām tirgus cenām. Tomēr, ņemot vērā pasaules finanšu krīzes negatīvo ietekmi, Banka ir izmantojusi koncerna piedāvātās iespējas saskaņā ar SGS 39 izmantot alternatīvas vērtēšanas metodes instrumentiem neaktīvā tirgū. Nord/LB izstrādātais modelis vispirms sniedz pierādījumus par tirgus intensitāti (aktīvs vai neaktīvs) un pēc tam nosaka pašreizējo vērtību uz diskontētās naudas plūsmas modeļa bāzes. Galvenie principi ir šādi:

- 1) katrs finanšu instruments tiek iedalīts kādā no sešām iepriekš noteiktām tirgus intensitātes kategorijām (3 kategorijas atbilst aktīvam tirgum un 3 - neaktīvam);
- 2) modelis izvērtē ikvienu finanšu instrumentu uz mijmaiņas līknes bāzes, ņemot vērā saistību neizpildes iespēju (iespējamo neizpildi un zaudējumus saistību neizpildes gadījumā);
- 3) iegūtā teorētiskā cena tiek salīdzināta ar esošo publisko cenu, ko publicē attiecīgie informācijas devēji. Atkarībā no atšķirībām starp teorētisko un publisko cenu instruments tiek iedalīts attiecīgā kategorijā, piemērojot attiecīgo novērtējumu.

\*\* Kategorija satur nekotētus finanšu instrumentus, kuru attiecīgās vērtības tiek ņemtas no emitenta (VISA un Mastercard akcijas, DnB Nord Mērķa fonda beztermiņa investīciju fondu vērtspapīri).

\*\*\* *Aktīvi, kuriem patiesā vērtība aptuveni atbilst bilances vērtībai*

Attiecībā uz finanšu aktīviem un pasīviem, kuri ir likvīdi vai ar īsu termiņu, tiek pieņemts, ka bilances vērtība aptuveni atbilst patiesajai vērtībai. Šis pieņēmums tiek piemērots termiņnoguldījumiem, krājkontiem bez konkrēta termiņa un kredītiem ar mainīgo likmi, kas tiek regulāri piemērota tirgus likmei.

*Kredīti ar fiksētu procentu likmi*

Patiesā vērtība kredītiem ar fiksētu likmi, kuri atspoguļoti to dzēšanas vērtībā, tiek aprēķināta, diskontējot esošās tirgus likmes atbilstoši atlikušajam termiņam vai kredīta pārvērtēšanas datumam un ņemot vērā kredīta valūtu.

**AS DnB NORDBANKA**  
**2008. gada finanšu pārskati**

*Finanšu pārskatu pielikumi (turpinājums)*

**35. PĀRTRAUKTAS DARBĪBAS**

DnB NORDBANKA grupas pārvaldības optimizācijas procesa ietvaros 2008. gada 31. janvārī visas AS DnB NORDBANKA Banka biznesa aktivitātes Igaunijā - Bankas filiāle AS DnB NORDBANKA Banka Eesti filiāle un meitas uzņēmums, līzings kompānija AS DnB NORDBANKA Liising - tika nodotas AS DnB NORDBANKA Banka mātes uzņēmuma Banka DnB NORDBANKA A/S (Dānija) filiālei Igaunijā Banka DnB NORDBANKA A/S Eesti filiāle.

Ieguldījums līzings kompānijā AS DnB NORDBANKA Liising bija 175 tūkstoši latu un tas ir atspoguļots pozīcijā „Ieguldījumi saistīto un radniecīgo sabiedrību pamatkapitālā”. Bankas filiāle Igaunijā bija Bankas filiāle, tāpēc bilancē nav atspoguļotas tiešas filiāles dibināšanas izmaksas.

	2008 AS DnB NORDBANKA Eesti filiāle LVL'000	2007 AS DnB NORDBANKA Eesti filiāle LVL'000	2008 AS DnB NORDBANKA Liising LVL'000	2007 AS DnB NORDBANKA Liising LVL'000
Procentu ienākumi		5,409		1,246
Procentu izdevumi		(4,360)		(891)
<b>Neto procentu ienākumi</b>	-	<b>1,049</b>	-	<b>355</b>
Komisijas naudas ienākumi		201		343
Komisijas naudas izdevumi		(41)		(203)
<b>Neto komisijas naudas ienākumi</b>	-	<b>160</b>	-	<b>140</b>
Neto peļņa no darījumiem ar ārvalstu valūtu, vērtspapīru tirdzniecības un atvasinātiem finanšu instrumentiem		72		(8)
Citi pamatdarbības ienākumi		18		-
<b>Pamatdarbības peļņa</b>	-	<b>1,299</b>	-	<b>487</b>
Administratīvie izdevumi		(1,305)		(896)
Nemateriālo aktīvu un pamatlīdzekļu vērtības nolietojums		(27)		(42)
Citi pamatdarbības izdevumi		(5)		(2)
Izdevumi uzkrājumiem vērtības samazinājumam		(195)		-
<b>Peļņa/(zaudējumi) no pārtrauktām darbībām pirms nodokļu nomaksas</b>	-	<b>(233)</b>	-	<b>(453)</b>
Uzņēmumu ienākuma nodoklis		(15)		-
<b>Peļņa/(zaudējumi) par periodu no pārtrauktām darbībām pēc nodokļu nomaksas</b>	-	<b>(248)</b>	-	<b>(453)</b>
<b>Pārdošanas peļņa</b>	<b>209</b>		<b>328</b>	

**AS DnB *NORD* Banka**  
**2008. gada finanšu pārskati**

*Finanšu pārskatu pielikumi (turpinājums)*

**35. PĀRTRAUKTAS DARBĪBAS (turpinājums)**

	<b>2007</b>	<b>2007</b>
	<b>Koncerns</b>	<b>Banka</b>
	<b>LVL'000</b>	<b>LVL'000</b>
<b>Aktīvi</b>		
Kase un prasības pret centrālo banku	14,823	14,821
Prasības uz pieprasījumu pret kredītiestādēm	1,866	1,866
Kredīti un debitoru parādi:	168,665	113,090
-- <i>Kredīti</i>	164,942	113,090
Nākamo periodu uzkrātie ienākumi un izdevumi	87	87
Pamatlīdzekļi	489	102
Nemateriālie aktīvi	72	72
Pārējie aktīvi	1,852	16
<b>Kopā aktīvi</b>	<b>184,131</b>	<b>130,054</b>
<b>Saistības</b>		
Amortizētajā iegādes vērtībā vērtētas finanšu saistības:	187,318	130,166
-- <i>Terminsaitības pret kredītiestādēm</i>	181,698	124,546
-- <i>Noguldījumi</i>	5,618	5,618
-- <i>Pārējās finanšu saistības</i>	2	2
Nākamo periodu ienākumi un uzkrātie izdevumi	232	93
Pārējās saistības	870	43
<b>Kopā saistības</b>	<b>188,420</b>	<b>130,302</b>
<b>Kapitāls</b>		
Uzkrātais rezultāts	(741)	(248)
<b>Kopā kapitāls</b>	<b>(741)</b>	<b>(248)</b>
<b>Kopā kapitāls un saistības</b>	<b>187,679</b>	<b>130,054</b>

Bankas dati atspoguļo informāciju par filiāli, bet Grupas dati ietver sevī arī datus par atsavināto meitas kompāniju. Gan filiāle, gan Igaunijas līzings kompānija tika pārdotas pirms 2008. gada 31. decembra tāpēc aktīvi un pasīvi, kas uz tām ir attiecināmi, tiek pārklasificēti kā pārdošanai paredzēti un netiek iekļauti pārskatā par finanšu stāvokli.

**36. KAPITĀLA PIETIEKAMĪBA**

DnB *NORD* Grupas kapitāls tiek aprēķināts un novirzīts risku segšanai atbilstoši Finanšu un kapitāla tirgus komisijas padomes noteiktajiem minimālās kapitāla prasības aprēķināšanas noteikumiem. Koncerna mērķi kapitāla pārvaldīšanā ir šādi:

- 1) ievērot Finanšu un kapitāla tirgus komisijas noteiktās kapitāla prasības, kā arī galvenā akcionāra noteiktās augstāka mērķa kapitāla prasības,
  - 2) nodrošināt Bankas un koncerna darbības turpināšanas spēju, lai tas spētu nodrošināt kapitāla atdevi akcionāriem un peļņu citām ieinteresētajām pusēm,
  - 3) atbalstīt koncerna uzņēmējdarbības attīstību ar spēcīgas kapitāla bāzes palīdzību.
- Kapitāla pietiekamības pārskats tiek iesniegts Finanšu un kapitāla tirgus komisijai.



**AS DnB NORD Banka**  
**2008. gada finanšu pārskati**

**Finanšu pārskatu pielikumi (turpinājums)**

**36. KAPITĀLA PIETIEKAMĪBA (turpinājums)**

Papildus kapitāla nepieciešamība kredītēšanas, operacionālā, tirgus un likviditātes riskam ir pakļauta regulārai stresa testēšanai.

Koncerna pašukapitāls ir sadalīts divos līmeņos:

- 1) pirmā līmeņa kapitāls sastāv no parastajām akcijām, akciju emisijas uzcenojuma, obligātās rezerves, iepriekšējā finanšu gada nesadalītās peļņas, pašreizējā finanšu gada auditētās peļņas, finanšu aktīvu negatīvās pārvērtēšanas rezerves, atņemot nemateriālos aktīvus un ieguldījumu daļu finanšu institūcijās,
- 2) otrā līmeņa kapitāls sastāv no subordinētajiem kredītiem, citām rezervēm.

Riska svērtie aktīvi tiek mērīti, izmantojot risku svēršanas līdzekļus, kas klasificēti saskaņā ar katra aktīva būtību. Līdzīga pieeja ar dažām korekcijām tiek izmantota attiecībā uz ārpusbilances riska darījumiem.

2008. gadā koncerna kapitāla pietiekamības rādītājs ir 11,16%, bet Bankas – 11,00% (2007: 9,05%; 9,06%).

Jāpiezīmē, ka kapitāla rādītājus 2007. un 2008. gada beigās nav iespējams droši salīdzināt, jo jaunās kapitāla prasības (Bāzele II) stājās spēkā 2008. gada 1. janvārī, un kopš šī brīža kapitāla prasības tiek aprēķinātas atbilstoši jaunajiem noteikumiem.

Standartizētā pieeja tiek izmantota kapitāla prasību aprēķināšanai kredītēšanas, tirgus un operacionālajiem riskiem gan Bankas, gan koncerna līmenī. Kredītriska kapitāla prasības aprēķinam Banka izmanto Moody's reitingu aģentūras reitingus partneru riska novērtēšanai.

	<b>2008</b>	<b>2008</b>
	<b>Koncerns</b>	<b>Banka</b>
	<b>LVL'000</b>	<b>LVL'000</b>
<b>Pašu kapitāls</b>	<b>182,202</b>	<b>182,246</b>
Pirmā līmeņa kapitāls	142,049	141,846
Atbilstošs kapitāls	148,155	148,155
t.sk. neinovatīvi instrumenti, kuriem tiesību aktos noteikti limiti	148,155	148,155
--Apmaksātais pamatkapitāls	99,161	99,161
--Akciju emisijas uzcenojums	48,994	48,994
Atbilstošas rezerves	(4,892)	(5,253)
-Rezerveskapitāls un pārējās rezerves un iepriekšējo gadu nesadalītā peļņa vai zaudējumi	(4,892)	(5,253)
Rezerves kapitāls un pārējās rezerves, pārvērtēšanas rezerves un iepriekšējo gadu revidētā nesadalītā peļņa vai zaudējumi	(4,892)	(5,253)
Kārtējā darbības gada zaudējumi vai nerevidētā peļņa	5,025	6,209
Citi pirmā līmeņa kapitālu samazinoši elementi	(1,214)	(809)
-- Nemateriālie aktīvi	(1,214)	(809)
Otrā līmeņa kapitāls	40,153	40,153
Otrā līmeņa kapitāla 1. grupa	93	93
--Citas pārvērtēšanas rezerves	93	93
Otrā līmeņa kapitāla 2.grupa	40,060	40,060
--Subordinētais kapitāls	40,060	40,060
Papildu informācija:		
Pirmā līmeņa kapitāla un otrā līmeņa kapitāla kopsumma lielo riska darījumu un būtiskas līdzdalības ierobežojumu aprēķināšanai	182,202	182,246
Pirmā līmeņa kapitāla kopsumma	142,049	141,846
Otrā līmeņa kapitāla kopsumma	40,153	40,153
Papildu informācija:		
Pašu kapitāls (t. sk. Izmantotais trešā līmeņa kapitāls) lielo riska darījumu ierobežojumu aprēķināšanai	182,202	182,246

*AS DnB NOR Banka  
2008. gada finanšu pārskati*

*Finanšu pārskatu pielikumi (turpinājums)*

**36. KAPITĀLA PIETIEKAMĪBA (turpinājums)**

	<b>2008</b>	<b>2008</b>
	<b>Koncerns</b>	<b>Bank</b>
	<b>LVL'000</b>	<b>LVL'000</b>
<b>Kapitāla prasību aprēķina kopsavilkums</b>	<b>130,593</b>	<b>132,352</b>
Kredītriska, darījumu partneru kredītriska, atgūstamās vērtības samazinājuma riska un neapmaksāto piegāžu riska kapitāla prasību kopsumma	124,198	126,038
Standartizētā pieeja(SP)	124,198	126,038
Riska darījumu kategorijas saskaņā arSP, izņemot vērtspapirizēšanas pozīcijas	124,198	126,038
--centrālās valdības un centrālās bankas	112	107
--Reģionālās vai vietējās valdības	617	617
Valsts institūcijas	58	58
--Iestādes	1,765	1,765
--komercsabiedrības	54,900	69,082
--Mazo riska darījumu portfelis	42,960	33,972
--Nodrošināts ar nekustamo īpašumu	13,419	13,419
--Kavējie riska darījumi	5,327	5,327
--Segtās obligācijas	53	53
--Īstermiņa prasības pret iestādēm un komercsabiedrībām	53	53
--Citi posteņi	4,934	1,585
Pozīcijas, ārvalstu valūtas un preču risku kapitāla prasību kopsumma	326	246
Pozīcijas, ārvalstu valūtas un preču risku kapitāla prasību kopsumma saskaņā ar SP	326	246
-Ārvalstu valūta	326	246
Operacionālā riska kapitāla prasība	6,068	6,068
Pamatrādītāja pieeja	6,068	6,068
<b>Papildu informācija:</b>		
Kapitāla prasību segums ar pašu kapitālu (pārpalikums vai iztrūkums), ņemot vērā citu un pārejas perioda kapitāla prasību kopsumma	51,608	49,647
Kapitāla pietiekamības rādītājs (%), neņemot vērā citu un pārejas perioda kapitāla prasību kopsummu	11,16%	11,02%
Kapitāla prasību segums ar pašu kapitālu (pārpalikums vai iztrūkums)	51,608	49,647
Kapitāla pietiekamības rādītājs (%)	11,16%	11,02%
Kapitāla pārpalikums vai iztrūkums saskaņā ar iestādes novērtējumu		
Iestādes novērtējums par tās rīcībā esošā kapitāla apmēru	182,202	182,246
Iestādes novērtējums par risku segšanai nepieciešamā kapitāla apmēru	158,895	161,444

*Finanšu pārskatu pielikumi (turpinājums)*

**36. KAPITĀLA PIETIEKAMĪBA** (turpinājums)

Pēc ICAAP (iekšējā kapitāla pietiekamības novērtēšanas procesa) ieviešanas koncerns sāka aprēķināt iekšējā kapitāla prasību riskiem, kurus neparedz vai pilnībā nenosedz saskaņā ar Finanšu un kapitāla tirgus komisijas prasībām aprēķināts kapitāls.

Koncentrācijas risks tiek novērtēts kredītriskam pakļautajām aktīvu kategorijām, un tas tiek mērīts, izmantojot Hiršmana–Herfindāla indeksu. Līdztekus noteiktajiem kreditēšanas limitiem koncerns aprēķina iekšējā kapitāla prasību koncentrācijas riskam saskaņā ar noteikto riska līmeni.

Tā kā kapitāla prasība tiek aprēķināta procentu likmju riskam, kas rodas no tirdzniecības portfeļa, koncerns papildus novērtē un aprēķina iekšējā kapitāla prasību procentu likmju riskam, kas rodas no netirdzniecības portfeļa. Šim aprēķinam izmantotā metode un parametri ir tādi paši kā tie, kas tiek izmantoti, lai novērtētu stresa testa iespējamā scenārija zaudējumus.

Operacionālā riska novērtēšanai koncerns izmanto pašnovērtējumu, kas kalpo par pamatu ekspertu viedoklim par papildu kapitāla prasību operacionālajam riskam.

Banka aprēķina iekšējā kapitāla prasību kapitālam saskaņā ar regulējošo dokumentu prasībām, kas koriģētas par summām, kuras novērtētas attiecībā uz riskiem iekšējā kapitāla pietiekamības novērtēšanas procesā.

**AS DnB NORD Banka**  
**2008. gada finanšu pārskati**

**Finanšu pārskatu pielikumi (turpinājums)**

**37. AKTĪVU UN PASĪVU SADALĪJUMS PĒC TO ATLIKUŠĀ ATMAKSAS TERMIŅĀ**

Nākamā tabula atspoguļo Koncerna aktīvu un pasīvu posteņu sadalījumu pēc atlikušā atmaksas termiņa bilances datumā. Aktīvu un pasīvu termiņa analīze uz 2008. gada 31. decembri bija šāda:

	Līdz 1 mēn. LVL'000	1 - 3 mēn. LVL'000	3 - 12 mēn. LVL'000	Virš 12 mēn. LVL'000	Kopā LVL'000
<b>aktīvi</b>					
Kase un prasības pret centrālām bankām	89,328				89,328
Prasības uz pieprasījumu pret kredītiestādēm	3,303				3,303
Tirdzniecības nolūkā turēti finanšu aktīvi	3,694		66	1,833	5,593
Klasificēti kā patiesajā vērtībā novērtētie finanšu aktīvi ar atspoguļojumu peļņas vai zaudējumu aprēķinā	18,022	20,676	17,417	63,880	119,995
Pārdošanai pieejami finanšu aktīvi				10	10
Kredīti un debitoru parādi	63,456	135,067	273,705	1,450,795	1,923,023
-- <i>Termiņprasības pret kredītiestādēm</i>	1		706	5,397	6,104
-- <i>Kredīti</i>	63,455	135,067	273,999	1,445,398	1,916,919
Nākamo periodu uzkrātie ienākumi un izdevumi	659	114			773
Pamatlīdzekļi				28,996	28,996
Nemateriālie aktīvi				1,214	1,214
Ieguldījumi saistīto un radniecīgo sabiedrību pamatkapitālā				-	-
Pārējie aktīvi	8,851	6,809	1,780	387	17,827
<b>Kopā aktīvi</b>	<b>187,313</b>	<b>162,666</b>	<b>292,968</b>	<b>1,547,115</b>	<b>2,190,062</b>
<b>Saistības</b>					
Saistības pret centrālo banku					-
Saistības uz pieprasījumu pret kredītiestādēm	7,703				7,703
Tirdzniecības nolūkā turētas finanšu saistības	11,393		77	2,347	13,817
Amortizētajā iegādes vērtībā vērtētas finanšu saistības:	499,118	239,837	319,547	913,359	1,971,861
-- <i>Saistības pret kredītiestādēm</i>	194,810	187,555	241,622	910,118	1,534,105
-- <i>Depozīti</i>	295,786	52,282	77,925	3,241	429,234
-- <i>Pārējās finanšu saistības</i>	8,522				8,522
Nākamo periodu ienākumi un uzkrātie izdevumi	1,292				1,292
Uzņēmumu ienākuma nodokļa saistības				1,255	1,255
Pārējās saistības	2,892	1,071	171	720	4,854
Pakārtotās saistības				40,860	40,860
<b>Kopā saistības</b>	<b>522,398</b>	<b>242,047</b>	<b>319,795</b>	<b>958,541</b>	<b>2,041,642</b>
<b>Kapitāls un rezerves</b>				<b>148,420</b>	<b>148,420</b>
<b>Kopā saistības, kapitāls un rezerves</b>	<b>522,398</b>	<b>240,908</b>	<b>319,795</b>	<b>1,106,961</b>	<b>2,190,062</b>
Iespējamās saistības	3,969	1,268	7,180	16,741	29,158
Saistības	44,415	52,439	22,976	13,686	135,516
<b>Likviditātes risks</b>	<b>(383,469)</b>	<b>(131,949)</b>	<b>(56,983)</b>	<b>409,727</b>	

**AS DnB NORD Banka**  
**2008. gada finanšu pārskati**

*Finanšu pārskatu pielikumi (turpinājums)*

**37. AKTĪVU UN PASĪVU SADALĪJUMS PĒC TO ATLIKUŠĀ ATMAKSAS TERMIŅĀ (turpinājums)**

Nākamā tabula atspoguļo Koncerna aktīvu un pasīvu posteņu sadalījumu pēc atlikušā atmaksas termiņa bilances datumā. Aktīvu un pasīvu termiņa analīze uz 2007. gada 31. decembri bija šāda:

	Līdz 1 mēn. LVL'000	1 - 3 mēn. LVL'000	3 - 12 mēn. LVL'000	Virs 12 mēn. LVL'000	Kopā LVL'000
<b>Aktīvi</b>					
Kase un prasības pret Centrālajām Bankām	119,551	-	-	-	119,551
Prasības uz pieprasījumu pret kredītiestādēm	14,892	-	-	-	14,892
Kredīti un debitoru parādi	60,471	100,464	252,498	1,202,959	1,616,362
Klasificēti kā patiesajā vērtībā novērtētie finanšu aktīvi ar atspoguļojumu peļņas vai zaudējumu aprēķinā	741	268	16	43,846	44,871
Tirdzniecības nolūkā turēti finanšu aktīvi	4,050	-	-	-	4,050
Termiņprasības pret kredītiestādēm	25,620	-	-	442	26,062
Pamatlīdzekļi	-	-	-	32,454	32,454
Nemateriālie aktīvi	-	-	-	1,057	1,057
Uzkrātie ienākumi un pārējie aktīvi	192,556	3,149	597	354	196,656
<b>Aktīvi kopā</b>	<b>417,881</b>	<b>103,881</b>	<b>253,081</b>	<b>1,281,112</b>	<b>2,055,955</b>
<b>Saistības</b>					
Saistības pret kredītiestādēm (pieprasījuma)	37,929	-	-	-	37,929
Noguldījumi	253,045	43,267	44,710	2,434	343,456
Tirdzniecības nolūkā turēti finanšu aktīvi	3,255	-	-	-	3,255
Termiņsaistības pret kredītiestādēm	122,339	280,873	237,416	649,403	1 290,031
Uzkrātie izdevumi un pārējās saistības	192,924	1,556	449	2,580	197,509
Pakārtotās saistības	229	461	26	40,060	40,776
Pamatkapitāls un rezerves	-	-	-	142,999	142,999
<b>Pasīvi kopā</b>	<b>609,721</b>	<b>326,157</b>	<b>282,601</b>	<b>837,476</b>	<b>2,055,955</b>
Iespējamās saistības	1,885	3,575	10,944	13,320	29,724
Saistības	91,830	44,633	31,294	9,108	176,865
<b>Likviditātes risks</b>	<b>(285,555)</b>	<b>(270,484)</b>	<b>(71,758)</b>	<b>421,208</b>	

**AS DnB NORD Banka**  
**2008. gada finanšu pārskati**

**Finanšu pārskatu pielikumi (turpinājums)**

**37. AKTĪVU UN PASĪVU SADALĪJUMS PĒC TO ATLIKUŠĀ ATMAKSAS TERMIŅĀ (turpinājums)**

Nākamā tabula atspoguļo Bankas aktīvu un pasīvu posteņu sadalījumu pēc atlikušā atmaksas termiņa bilances datumā. Aktīvu un pasīvu termiņa analīze uz 2008. gada 31. decembri bija šāda

	Līdz 1 mēn. LVL'000	1 – 3 mēn. LVL'000	3 – 12 mēn. LVL'000	Virš 12 mēn. LVL'000	Kopā LVL'000
<b>Aktīvi</b>					
Kase un prasības pret Centrālām Bankām	89,328				89,328
Prasības uz pieprasījumu pret kredītiestādēm	2,902				2,902
Tirdzniecības nolūkā turēti finanšu aktīvi	3,694		66	1,833	5,593
Klasificēti kā patiesajā vērtībā novērtētie finanšu aktīvi ar atspoguļojumu peļņas vai zaudējumu aprēķinā	18,022	20,676	17,417	63,880	119,995
Pārdošanai pieejami finanšu aktīvi				10	10
Kredīti un debitoru parādi	53,913	73,885	235,856	1,332,345	1,695,999
-- <i>Termiņprasības pret kredītiestādēm</i>	1		706	5,397	6,104
-- <i>Kredīti</i>	53,912	73,885	235,150	1,326,948	1,689,895
Nākamo periodu uzkrātie ienākumi un izdevumi	659				659
Pamatlīdzekļi				7,233	7,233
Nemateriālie aktīvi				809	809
Ieguldījumi saistīto un radniecīgo sabiedrību pamatkapitālā				987	987
Pārējie aktīvi	<b>8,772</b>			<b>387</b>	<b>9,159</b>
<b>Kopā aktīvi</b>	<b>177,290</b>	<b>94,561</b>	<b>253,339</b>	<b>1,407,484</b>	<b>1,932,674</b>
<b>Saistības</b>					
Saistības pret centrālo banku					-
Saistības uz pieprasījumu pret kredītiestādēm	7,703				7,703
Tirdzniecības nolūkā turētas finanšu saistības	11,393		77	2,347	13,817
Amortizētajā iegādes vērtībā vērtētas finanšu saistības:	465,463	239,773	319,758	692,467	1,717,461
-- <i>Saistības pret kredītiestādēm</i>	159,293	187,491	241,622	689,226	1,277,632
-- <i>Depozīti</i>	297,648	52,282	78,136	3,241	431,307
-- <i>Pārējās finanšu saistības</i>	8,522				8,522
Nākamo periodu ienākumi un uzkrātie izdevumi	1,275				1,275
Uzņēmumu ienākuma nodokļa saistības				556	556
Pārējās saistības	1,759				1,759
Pakārtotās saistības				40,860	40,860
<b>Kopā saistības</b>	<b>487,593</b>	<b>239,773</b>	<b>319,835</b>	<b>736,230</b>	<b>1,783,431</b>
<b>Kapitāls un rezerves</b>				<b>149,243</b>	<b>149,243</b>
<b>Kopā saistības, kapitāls un rezerves</b>	<b>487,593</b>	<b>239,773</b>	<b>319,835</b>	<b>885,473</b>	<b>1,932,674</b>
Iespējamās saistības	3,969	1,268	7,180	237,632	250,049
Saistības	44,415	52,439	22,976	13,686	13,516
<b>Likviditātes risks</b>	<b>(358,687)</b>	<b>(198,919)</b>	<b>(96,652)</b>	<b>270,693</b>	

**AS DnB NORD Banka**  
**2008. gada finanšu pārskati**

**Finanšu pārskatu pielikumi (turpinājums)**

**37. AKTĪVU UN PASĪVU SADALĪJUMS PĒC TO ATLIKUŠĀ ATMAKSAS TERMIŅA (turpinājums)**

Nākamā tabula atspoguļo Bankas aktīvu un pasīvu posteņu sadalījumu pēc atlikušā atmaksas termiņa bilances datumā. Aktīvu un pasīvu termiņa analīze uz 2007. gada 31. decembri bija šāda

	Līdz 1 mēn. LVL'000	1 – 3 mēn. LVL'000	3 – 12 mēn. LVL'000	Virš 12 mēn. LVL'000	Kopā LVL'000
<b>Aktīvi</b>					
Kase un prasības pret Centrālām Bankām	119,551	-	-	-	119,551
Prasības uz pieprasījumu pret kredītiestādēm	14,892	-	-	-	14,892
Kredīti	54,300	65,799	239,577	1,082,593	1,442,269
Klasificēti kā patiesajā vērtībā novērtētie finanšu aktīvi ar atspoguļojumu peļņas vai zaudējumu aprēķinā	741	268	16	43,846	44,871
Ieguldījumi meitas uzņēmumos				710	710
Tirdzniecības nolūkā turēti finanšu aktīvi	4,050	-	-	-	4,050
Termiņprasības pret kredītiestādēm amatlīdzekļi	25,620	-	-	442	26,062
emateriālie aktīvi	-	-	-	7,523	7,523
Uzkrātie ienākumi un pārējie aktīvi	-	-	-	817	817
<b>Aktīvi kopā</b>	<b>353,453</b>	<b>66,713</b>	<b>239,947</b>	<b>1,135,969</b>	<b>1,796,082</b>
<b>Saistības</b>					
Saistības pret kredītiestādēm	37,929	-	-	-	37,929
Noguldījumi	256,549	43,416	40,777	6,367	347,109
Tirdzniecības nolūkā turēti finanšu aktīvi	3,255	-	-	-	3,255
Termiņsaistības pret kredītiestādēm	122,100	280,873	237,416	448,140	1 088,529
Uzkrātie izdevumi un pārējās saistības	133,926	975	140	409	135,450
akārtotās saistības	229	461	26	40,060	40,776
amatkapitāls un rezerves	-	-	-	143,034	143,034
<b>opā saistības</b>	<b>553,988</b>	<b>325,725</b>	<b>278,359</b>	<b>639,010</b>	<b>1,796,082</b>
spējamās saistības	1,885	3,575	10,944	271,840	288,244
saistības	91,830	44,633	31,294	9,108	176,865
<b>likviditātes risks</b>	<b>(294,250)</b>	<b>(307,220)</b>	<b>(80,650)</b>	<b>217,011</b>	

**AS DnB NORD Banka**  
**2008. gada finanšu pārskati**

**Finanšu pārskatu pielikumi (turpinājums)**

**37. AKTĪVU UN PASĪVU SADALĪJUMS PĒC TO ATLIKUŠĀ ATMAKSAS TERMIŅA (turpinājums)**

	2008. gada 31. decembris		2007. gada 31. decembris	
	1 nedēļa	1 mēnesis	1 nedēļa	1 mēnesis
<b>Trūkstošā likviditāte</b>	36,603	(162,944)	(45,060)	(152,062)
<b>Limits</b>	(193,271)	(193,271)	(189,757)	(189,757)

Finansējuma rādītājs parāda, cik stabila ir Bankas situācija attiecībā uz finansējumu. Finansējuma rādītāja limits ir 0,85, kas nozīmē, ka ne mazāk par 85% no visiem klientiem izsniegtajiem kredītiem jābūt finansētiem no ilgtermiņa saistībām un pašu kapitāla. Rādītājs uzrāda proporciju, par kādu klientiem izsniegtos kredītus nosedz ilgtermiņa finansējums.

	2008. gada 31. decembris	2007. gada 31. decembris
<b><u>Finansējuma rādītājs</u></b>	0,88	0,88

37. piezīme analizē Bankas aktīvus un pasīvus atbilstoši attiecīgajai termiņstruktūrai, balstoties uz atlikušo termiņu bilances sastādīšanas datumā līdz līguma darbības termiņa beigām, kā arī Finanšu un kapitāla tirgus komisijas noteikto likviditātes rādītāja prasību.

**Finansējuma piesaiste**

Pēc pievienošanās starptautiskajai DnB NORD Grupai Bankai radusies iespēja piesaistīt finansējumu par minimālām izmaksām. Mātes bankas DnB NOR (partneru kredītreitings: AA-/Negatīvs/A-1+ (Standard & Poor's), novērtējums izdarīts 2008. gada 14. aprīlī) un NORD/LB (partneru kredītreitings: A/Negatīvs/A-1 (Standard & Poor's), novērtējums izdarīts 2007. gada 24. jūlijā) ir pēdējās instances kreditori un sniedz Bankai finansējumu likviditātes problēmu gadījumā.



**AS DnB NORD Banka**  
**2008. gada finanšu pārskati**

**Finanšu pārskatu pielikumi (turpinājums)**

**37. AKTĪVU UN PASĪVU SADALĪJUMS PĒC TO ATLIKUŠĀ ATMAKSAS TERMIŅA (turpinājums)**

Nākamajā tabulā atspoguļota Koncerna atvasināto finanšu instrumentu naudas plūsmu sadalījums 2008. gada 31. decembrī:

	<b>Līdz 1</b>	<b>1 - 3</b>	<b>3 - 12</b>	<b>1 - 5 gadi</b>	<b>Vairāk nekā 5 gadi</b>	<b>Kopā</b>
	<b>mēnesim</b>	<b>mēneši</b>	<b>mēneši</b>	<b>LVL'000</b>	<b>LVL'000</b>	<b>LVL'000</b>
	<b>LVL'000</b>	<b>LVL'000</b>	<b>LVL'000</b>	<b>LVL'000</b>	<b>LVL'000</b>	<b>LVL'000</b>
Īstermiņa finansējums	(152,445)	(191,781)	(51,855)	-	(11,237)	<b>(396,081)</b>
Ilgtermiņa finansējums	(18,176)	(7,747)	(223,329)	(928,816)	(11,237)	<b>(1,189,305)</b>
Pārkārtotas saistības	(194)	(370)	(1,724)	(9,160)	(44,304)	<b>(55,752)</b>
Termiņnoguldījumi	(79,728)	(51,854)	(66,612)	(75,731)	(177)	<b>(274,102)</b>
<b>Atvasinātie finanšu instrumenti:</b>						
Finanšu instrumenti ar savstarpējiem norēķiniem par bruto summām						
Valūtas mijmaiņas līgumi						
Ienākošā naudas plūsma	134,016	32,071	1,429	-	-	<b>167,516</b>
Izejošā naudas plūsma	(131,923)	(31,332)	(1,440)	-	-	<b>(164,695)</b>
Ārvalstu valūtu mijmaiņas līgumi						
Ienākošā naudas plūsma	60,843	-	693	-	-	<b>61,536</b>
Izejošā naudas plūsma	(60,709)	-	(794)	-	-	<b>(61,504)</b>
Finanšu instrumenti ar savstarpējiem norēķiniem par neto summām						
	(1,158)	(319)	(3,796)	(19,124)	(1,933)	<b>(26,328)</b>
<b>Kopā</b>	<b>(117,551)</b>	<b>(251,332)</b>	<b>(347,428)</b>	<b>(1,032,831)</b>	<b>(68,888)</b>	<b>(1,938,715)</b>

Nākamajā tabulā ir atspoguļots Bankas atvasināto finanšu instrumentu naudas plūsmu sadalījums 2008. gada 31. decembrī:

	<b>Līdz 1</b>	<b>1 - 3</b>	<b>3 - 12</b>	<b>1 - 5 gadi</b>	<b>Vairāk nekā 5 gadi</b>	<b>Kopā</b>
	<b>mēnesim</b>	<b>mēneši</b>	<b>mēneši</b>	<b>LVL'000</b>	<b>LVL'000</b>	<b>LVL'000</b>
	<b>LVL'000</b>	<b>LVL'000</b>	<b>LVL'000</b>	<b>LVL'000</b>	<b>LVL'000</b>	<b>LVL'000</b>
Īstermiņa finansējums	(152,445)	(191,781)	(51,885)	-	-	<b>(396,081)</b>
Ilgtermiņa finansējums	(17,527)	(6,513)	(217,579)	(705,066)	(11,237)	<b>(957,922)</b>
Pārkārtotas saistības	(194)	(370)	(1,724)	(9,160)	(44,304)	<b>(55,752)</b>
Termiņnoguldījumi	(79,728)	(51,854)	(66,612)	(75,731)	(177)	<b>(274,102)</b>
<b>Atvasinātie finanšu instrumenti:</b>						
Finanšu instrumenti ar savstarpējiem norēķiniem par bruto summām						
Valūtas mijmaiņas līgumi						
Ienākošā naudas plūsma	134,016	32,071	1,429	-	-	<b>167,516</b>
Izejošā naudas plūsma	(131,923)	(31,332)	(1,440)	-	-	<b>(164,695)</b>
Ārvalstu valūtu mijmaiņas līgumi						
Ienākošā naudas plūsma	60,843	-	693	-	-	<b>61,536</b>
Izejošā naudas plūsma	(60,709)	-	(794)	-	-	<b>(61,504)</b>
Finanšu instrumenti ar savstarpējiem norēķiniem par neto summām						
	(1,158)	(319)	(3,796)	(19,124)	(1,933)	<b>(26,328)</b>
<b>Kopā</b>	<b>(248,825)</b>	<b>(250,098)</b>	<b>(341,708)</b>	<b>(809,081)</b>	<b>(57,651)</b>	<b>(1,707,132)</b>

**AS DnB NOR Banka**  
**2008. gada finanšu pārskati**

**Finanšu pārskatu pielikumi (turpinājums)**

**37. AKTĪVU UN PASĪVU SADALĪJUMS PĒC TO ATLIKUŠĀ ATMAKSAS TERMIŅĀ (turpinājums)**

Nākamajā tabulā ir atspoguļots Koncerna atvasināto finanšu instrumentu naudas plūsmu sadalījums 2007. gada 31. decembrī:

	Līdz 1 mēnesim LVL'000	1 - 3 mēneši LVL'000	3 - 12 mēneši LVL'000	1 - 5 gadi LVL'000	Vairāk nekā 5 gadi LVL'000	Kopā LVL'000
Īstermiņa finansējums	(134,149)	(128,254)	(33,740)	-	-	(296,143)
Ilgtermiņa finansējums	(39,447)	(88,753)	(615,702)	(337,325)	(14,372)	(1,095,419)
Pārkārtotas saistības	(179)	(347)	(1,589)	(8,442)	(46,179)	(56,736)
Termiņnoguldījumi	(104,666)	(42,605)	(46,597)	(5,166)	(23)	(199,057)
<b>Atvasinātie finanšu instrumenti:</b>						
Finanšu instrumenti ar savstarpējiem norēķiniem par bruto summām						
Valūtas mijmaiņas līgumi						
Ienākošā naudas plūsma	25,840	85,353	-	1,429	-	112,622
Izejošā naudas plūsma	(25,831)	(74,659)	-	(1,440)	-	(101,930)
Ārvalstu valūtu mijmaiņas līgumi						
Ienākošā naudas plūsma	886	562	-	601	-	2,049
Izejošā naudas plūsma	(991)	(562)	-	(605)	-	(2,158)
Finanšu instrumenti ar savstarpējiem norēķiniem par neto summām	(440)	825	(2,350)	(17,476)	-	(19,441)
<b>Kopā</b>	<b>(278,977)</b>	<b>(248,440)</b>	<b>699,978</b>	<b>(368424)</b>	<b>(60,574)</b>	<b>(1,656,213)</b>

Nākamajā tabulā ir atspoguļots Bankas atvasināto finanšu instrumentu naudas plūsmu sadalījums 2007. gada 31. decembrī:

	Līdz 1 mēnesim LVL'000	1 - 3 mēneši LVL'000	3 - 12 mēneši LVL'000	1 - 5 gadi LVL'000	Vairāk nekā 5 gadi LVL'000	Kopā LVL'000
Īstermiņa finansējums	(134,149)	(128,254)	(33,740)	-	-	(296,143)
Ilgtermiņa finansējums	(38,620)	(86,971)	(408,252)	(337,325)	(14,372)	(885,540)
Pārkārtotas saistības	(179)	(347)	(1,589)	(8,442)	(46,179)	(56,736)
Termiņnoguldījumi	(104,666)	(42,605)	(46,597)	(5,166)	(23)	(199,057)
<b>Atvasinātie finanšu instrumenti:</b>						
Finanšu instrumenti ar savstarpējiem norēķiniem par bruto summām						
Valūtas mijmaiņas līgumi						
Ienākošā naudas plūsma	25,840	85,353	-	1,429	-	112,622
Izejošā naudas plūsma	(25,831)	(74,659)	-	(1,440)	-	(101,930)
Ārvalstu valūtu mijmaiņas līgumi						
Ienākošā naudas plūsma	886	562	-	601	-	2,049
Izejošā naudas plūsma	(991)	(562)	-	(605)	-	(2,158)
Finanšu instrumenti ar savstarpējiem norēķiniem par neto summām	(441)	825	(2,350)	(17,476)	-	(19,441)
<b>Kopā</b>	<b>(278,151)</b>	<b>(246,658)</b>	<b>492,528</b>	<b>350,933</b>	<b>60,574</b>	<b>(1,446,334)</b>

**AS DnB NORD Banka**  
**2008. gada finanšu pārskati**

**Finanšu pārskatu pielikumi (turpinājums)**

**38. VALŪTU ANALĪZE**

Nākamā tabula atspoguļo Koncerna aktīvus un saistības pa valūtām uz 2008. gada 31. decembri:

	LVL	USD	EUR	Citas valūtas	Kopā LVL'000
<b>Aktīvi</b>					
Kase un prasības pret Centrālām Bankām	84,226	1,067	3,754	281	89,328
Prasības uz pieprasījumu pret kredītiestādēm	106	1,066	1,101	1,030	3,303
Tirdzniecības nolūkā turēti finanšu aktīvi	3,681	-	1,912	-	5,593
Klasificēti kā patiesajā vērtībā novērtētie finanšu aktīvi ar atspoguļojumu peļņas vai zaudējumu aprēķinā	63,330	-	56,665	-	119,995
Pārdošanai pieejami finanšu aktīvi	-	-	10	-	10
Kredīti un debitoru parādi	54,878	81,957	1,750,032	36,156	1,923,023
-- Termiņprasības pret kredītiestādēm	-	464	5,640	-	6,104
-- Kredīti	54,878	81,493	1,744,392	36,156	1,916,919
Nākamo periodu uzkrātie ienākumi un izdevumi	743	3	28	-	773
Pamatlīdzekļi	28,996	-	-	-	28,996
Nemateriālie aktīvi	1,214	-	-	-	1,214
Ieguldījumi saistīto un radniecīgo sabiedrību pamatkapitālā	-	-	-	-	-
Pārējie aktīvi	170,359	3,142	(155,609)	(65)	17,827
t.sk. nepabeigtie dīlinga darījumi	155,999	2,685	(155,746)	(108)	2,830
<b>Kopā aktīvi</b>	<b>470,533</b>	<b>87,234</b>	<b>1,657,893</b>	<b>37,402</b>	<b>2,190,062</b>
<b>Saistības</b>					
Saistības pret centrālo banku					
Saistības uz pieprasījumu pret kredītiestādēm	2,614	3,419	1,482	188	7,703
Tirdzniecības nolūkā turētas finanšu saistības	10,209	-	3,608	-	13,817
Amortizētajā iegādes vērtībā vērtētas finanšu saistības:	213,973	82,989	1,637,999	36,900	1,971,861
-- Saistības pret kredītiestādēm	32,048	46,495	1,419,849	35,713	1,534,105
-- Depozīti	178,498	35,626	214,038	1,072	429,234
-- Pārējās finanšu saistības	3,427	868	4,112	115	8,522
Nākamo periodu ienākumi un uzkrātie izdevumi	1,022	51	219	-	1,292
Uzņēmumu ienākuma nodokļa saistības	1,255	-	-	-	1,255
Pārējās saistības	2,749	1	2,104	-	4,854
Pakārtotās saistības	-	-	40,860	-	40,860
<b>Kopā saistības</b>	<b>231,822</b>	<b>86,460</b>	<b>1,686,272</b>	<b>37,088</b>	<b>2,041,642</b>
<b>Kapitāls un rezerves</b>	<b>148,420</b>	<b>-</b>	<b>-</b>	<b>-</b>	<b>148,420</b>
<b>Kopā saistības, kapitāls un rezerves</b>	<b>380,242</b>	<b>86,460</b>	<b>1,686,272</b>	<b>37,088</b>	<b>2,190,062</b>
<b>No valūtas maiņas darījumiem izrietošās ārpusbilances prasības</b>					
No spot darījumiem izrietošās prasības	2,833	489	562	-	3,884
No nākotnes valūtas darījumiem izrietošās prasības	31,753	808	193,565	73	226,199
<b>No valūtas maiņas darījumiem izrietošās ārpusbilances prasības kopā</b>	<b>34,586</b>	<b>1,297</b>	<b>194,127</b>	<b>73</b>	<b>230,083</b>
<b>No valūtas maiņas darījumiem izrietošās ārpusbilances saistības</b>					
No spot darījumiem izrietošās saistības	-	558	3,303	-	3,861
No nākotnes valūtas darījumiem izrietošās saistības	193,558	3,051	32,430	13	229,052
<b>No valūtas maiņas darījumiem izrietošās ārpusbilances saistības kopā</b>	<b>193,558</b>	<b>3,609</b>	<b>35,733</b>	<b>13</b>	<b>232,913</b>
Neto garā/(īsā) ārvalstu valūtas maiņas pozīcija	(158,972)	(2,312)	158,394	60	(2,830)
Neto garā/(īsā) pozīcija	(2,973)	373	2,648	(48)	-

**AS DnB NORD Banka**  
**2008. gada finanšu pārskati**

**Finanšu pārskatu pielikumi (turpinājums)**

**38. VALŪTU ANALĪZE (turpinājums)**

Nākamā tabula atspoguļo Koncerna aktīvus un saistības pa valūtām uz 2007. gada 31. decembri:

	LVL	USD	EUR	Citas valūtas	Kopā LVL'000
<b>Aktīvi</b>					
Kase un prasības pret Centrālajām Bankām	114,177	1,211	3,841	322	119,551
Prasības uz pieprasījumu pret kredītiestādēm	5,004	2,832	1,054	6,002	14,892
Kredīti un debitoru parādi	60,839	63,818	1 491,690	15	1,616,362
Klasificēti kā patiesajā vērtībā novērtētie finanšu aktīvi ar atspoguļojumu peļņas vai zaudējumu aprēķinā	7,882	-	36,989	-	44,871
Tirdzniecības nolūkā turēti finanšu aktīvi	4,050	-	-	-	4,050
Termiņprasības pret kredītiestādēm	25,562	444	-	56	26,062
Pamatlīdzekļi	8,666	25	23,628	135	32,454
Nemateriālie aktīvi	930	-	58	69	1,057
Uzkrātie ienākumi un pārējie aktīvi	91,375	14,177	89,584	1,520	196,656
t.sk. nepabeigtie dīlinga darījumi	86,616	13,732	(99,766)	89	671
<b>Aktīvi kopā</b>	<b>318,485</b>	<b>82,507</b>	<b>1 646,844</b>	<b>8,119</b>	<b>2,055,955</b>
<b>Saistības</b>					
Saistības uz pieprasījumu pret kredītiestādēm	4,032	26,744	7,150	3	37,929
Noguldījumi	146,573	35,713	154,285	6,885	343,456
Tirdzniecības nolūkā turēti finanšu aktīvi	3,255	-	-	-	3,255
Terminsaistības pret kredītiestādēm	15,642	18,870	1 243,969	11,550	1 290,031
Uzkrātie izdevumi un pārējās saistības	5,427	892	191,190	-	197,509
Pakārtotās saistības	-	-	40,776	-	40,776
Kapitāls un rezerves	142,999	-	-	-	142,999
<b>Kopā saistības</b>	<b>317,928</b>	<b>82,219</b>	<b>1 637,370</b>	<b>18,438</b>	<b>2,055,955</b>
<b>No valūtas maiņas darījumiem izrietošās ārpusbilances prasības</b>					
No spot darījumiem izrietošās prasības	2,091	-	1,764	1,392	5,247
No nākotnes valūtas darījumiem izrietošās prasības	86,965	15,019	2,535	270	104,789
<b>No valūtas maiņas darījumiem izrietošās ārpusbilances prasības kopā</b>	<b>89,056</b>	<b>15,019</b>	<b>4,299</b>	<b>1,662</b>	<b>110,036</b>
<b>No valūtas maiņas darījumiem izrietošās ārpusbilances saistības</b>					
No spot darījumiem izrietošās saistības	-	484	3,501	1,296	5,281
No nākotnes valūtas darījumiem izrietošās saistības	2,318	496	100,981	289	104,084
<b>No valūtas maiņas darījumiem izrietošās ārpusbilances saistības kopā</b>	<b>2,318</b>	<b>980</b>	<b>104,482</b>	<b>1,585</b>	<b>109,365</b>
<i>Neto garā/(īsā) ārvalstu valūtas maiņas pozīcija</i>	86,738	14,039	(100,183)	77	671
<b>Neto garā/(īsā) pozīcija</b>	<b>(122)</b>	<b>(307)</b>	<b>417</b>	<b>12</b>	<b>-</b>

**AS DnB NORD Banka**  
**2008. gada finanšu pārskati**

**Finanšu pārskatu pielikumi (turpinājums)**

**38. VALŪTU ANALĪZE (turpinājums)**

Nākamā tabula atspoguļo Bankas aktīvus un saistības pa valūtām uz 2008. gada 31. decembri:

	LVL	USD	EUR	Citas valūtas	Kopā LVL'000
<b>Aktīvi</b>					
Kase un prasības pret Centrālām Bankām	84,226	1,067	3,754	281	89,328
Prasības uz pieprasījumu pret kredītiestādēm	13	1,066	793	1,030	2,902
Tirdzniecības nolūkā turēti finanšu aktīvi	3,681		1,912	-	5,593
Klasificēti kā patiesajā vērtībā novērtētie finanšu aktīvi ar atspoguļojumu peļņas vai zaudējumu aprēķinā	63,330	-	56,665	-	119,995
Pārdošanai pieejami finanšu aktīvi	-	-	10	-	10
Kredīti un debitoru parādi	59,547	81,178	1,554,630	644	1,695,999
-- <i>Termiņprasības pret kredītiestādēm</i>	-	464	5,640	-	6,104
-- <i>Kredīti</i>	59,547	80,714	1,548,990	644	1,689,895
Nākamo periodu uzkrātie ienākumi un izdevumi	629	3	28	-	659
Pamatlīdzekļi	7,233	-	-	-	7,233
Nemateriālie aktīvi	809	-	-	-	809
Ieguldījumi saistīto un radniecīgo sabiedrību pamatkapitālā	987	-	-	-	987
Pārējie aktīvi	161,719	3,142	(155,636)	(65)	9,159
t.sk. nepabeigtie dīlinga darījumi	155,999	2,685	(155,746)	(108)	2,830
<b>Kopā aktīvi</b>	<b>382,173</b>	<b>86,455</b>	<b>1,462,156</b>	<b>1,890</b>	<b>1,932,674</b>
<b>Saistības</b>					
Saistības pret centrālo banku					
Saistības uz pieprasījumu pret kredītiestādēm	2,614	3,419	1,482	188	7,703
Tirdzniecības nolūkā turētas finanšu saistības	10,209		3,608		13,817
Amortizētajā iegādes vērtībā vērtētas finanšu saistības:	214,379	82,989	1,418,391	1,702	1,717,461
-- <i>Saistības pret kredītiestādēm</i>	32,048	46,495	1,198,574	515	1,277,632
-- <i>Depozīti</i>	178,904	35,626	215,705	1,072	431,307
-- <i>Pārējās finanšu saistības</i>	3,427	868	4,112	115	8,522
Nākamo periodu ienākumi un uzkrātie izdevumi	1,005	51	219	-	1,275
Uzņēmumu ienākuma nodokļa saistības	556	-	-	-	556
Pārējās saistības	1,584	1	174	-	1,759
Pakārtotās saistības	-	-	40,860	-	40,860
<b>Kopā saistības</b>	<b>230,347</b>	<b>86,460</b>	<b>1,464,734</b>	<b>1,890</b>	<b>1,783,431</b>
<b>Kapitāls un rezerves</b>	<b>149,243</b>	<b>-</b>	<b>-</b>	<b>-</b>	<b>149,243</b>
<b>Kopā saistības, kapitāls un rezerves</b>	<b>379,590</b>	<b>86,460</b>	<b>1,464,734</b>	<b>1,890</b>	<b>1,932,674</b>
<b>No valūtas maiņas darījumiem izrietošās ārpusbilances prasības</b>					
No <i>spot</i> darījumiem izrietošās prasības	2,833	489	562	-	3,884
No nākotnes valūtas darījumiem izrietošās prasības	31,753	808	193,565	73	226,199
<b>No valūtas maiņas darījumiem izrietošās ārpusbilances prasības kopā</b>	<b>34,586</b>	<b>1,297</b>	<b>194,127</b>	<b>73</b>	<b>230,083</b>
<b>No valūtas maiņas darījumiem izrietošās ārpusbilances saistības</b>					
No <i>spot</i> darījumiem izrietošās saistības		558	3,303	-	3,861
No nākotnes valūtas darījumiem izrietošās saistības	193,558	3,051	32,430	13	229,052
<b>No valūtas maiņas darījumiem izrietošās ārpusbilances saistības kopā</b>	<b>193,558</b>	<b>3,609</b>	<b>35,733</b>	<b>13</b>	<b>232,913</b>
<i>Neto garā/(īsā) ārvalstu valūtas maiņas pozīcija</i>	(158,972)	(2,312)	158,394	60	(2,830)
<i>Neto garā/(īsā) pozīcija</i>	<b>(2,937)</b>	<b>(373)</b>	<b>2,648</b>	<b>(48)</b>	<b>-</b>

**AS DnB NORD Banka**  
**2008. gada finanšu pārskati**

**Finanšu pārskatu pielikumi (turpinājums)**

**38. VALŪTU ANALĪZE (turpinājums)**

\* Pārējos aktīvos iekļautās nepabeigto dālingu darījumu summas Bilancē uzrādītas neto vērtībā LVL 2,830 tūkst.

Nākamā tabula atspoguļo Bankas aktīvus un saistības pa valūtām uz 2007. gada 31. decembri:

	LVL	USD	EUR	Citas valūtas	Kopā LVL'000
<b>Aktīvi</b>					
Kase un prasības pret Centrālajām Bankām	114,177	1,211	3,841	322	119,551
Prasības uz pieprasījumu pret kredītiestādēm	5,004	2,832	1,054	6,002	14,892
Kredīti	61,959	58,497	1 321,184	629	1,442,269
Klasificēti kā patiesajā vērtībā novērtētie finanšu aktīvi ar atspoguļojumu peļņas vai zaudējumu aprēķinā	7,882	-	36,989	-	44,871
Ieguldījumi meitas uzņēmumos	535	-	-	175	710
Tirdzniecības nolūkā turēti finanšu aktīvi	4,050	-	-	-	4,050
Terminprasības pret kredītiestādēm	25,562	444	-	56	26,062
Pamatlīdzekļi	7,523				7,523
Nemateriālie aktīvi	817	-			817
Uzkrātie ienākumi un pārējie aktīvi	90,811	14,177	30,157	191	135,336
t.sk. nepabeigtie dālinga darījumi	86,616	13,732	(99,766)	89	671
<b>Aktīvi kopā</b>	<b>318,320</b>	<b>77,161</b>	<b>1 393,225</b>	<b>7,376</b>	<b>1,796,082</b>
<b>Saistības</b>					
Saistības uz pieprasījumu pret kredītiestādēm	4,032	26,744	7,150	3	37,929
Noguldījumi	147,549	35,716	156,959	6,885	347,109
Tirdzniecības nolūkā turēti finanšu aktīvi	3,255	-	-	-	3,255
Terminsaistības pret kredītiestādēm	15,642	14,391	1 045,426	13,070	1 088,529
Uzkrātie izdevumi un pārējās saistības	4,701	66	130,528	155	135,450
Pakārtotās saistības	-	-	40,776	-	40,776
Kapitāls un rezerves	143,034	-	-	-	143,034
<b>Kopā saistības</b>	<b>318,213</b>	<b>76,917</b>	<b>1 380,839</b>	<b>20,113</b>	<b>1,796,082</b>
<b>No valūtas maiņas darījumiem izrietošās ārpusbilances prasības</b>					
No spot darījumiem izrietošās prasības	2,091	-	1,764	1,392	5,247
No nākotnes valūtas darījumiem izrietošās prasības	86,965	15,019	2,535	270	104,789
<b>No valūtas maiņas darījumiem izrietošās ārpusbilances prasības kopā</b>	<b>89,056</b>	<b>15,019</b>	<b>4,299</b>	<b>1,662</b>	<b>110,036</b>
<b>No valūtas maiņas darījumiem izrietošās ārpusbilances saistības</b>					
No spot darījumiem izrietošās saistības	-	484	3,501	1,296	5,281
No nākotnes valūtas darījumiem izrietošās saistības	2,318	496	100,981	289	104,084
<b>No valūtas maiņas darījumiem izrietošās ārpusbilances saistības kopā</b>	<b>2,318</b>	<b>980</b>	<b>104,482</b>	<b>1,585</b>	<b>109,365</b>
<i>Neto garā/(īsā) ārvalstu valūtas maiņas pozīcija</i>	86,738	14,039	(100,183)	77	671
<i>Neto garā/(īsā) pozīcija</i>	(122)	(307)	417	12	-

**AS DnB NORD Banka**  
**2008. gada finanšu pārskati**

**Finanšu pārskatu pielikumi (turpinājums)**

**39. CENNODROSES UZSKAITE**

Riska vadības gaitā vadība identificē finansiālo risku, kuram Banka tiek pakļauta. Vispārēja riska vadības stratēģija ir to risku samazināšana vai novēršana, kuriem Banka tiek pakļauta, slēdzot darījumus, kas paredz kompensējošu riska profilu.

Procentu riska cennodrošes uzskaitē Banka izmanto patiesās vērtības uzskaites modeli.

Patiesās vērtības cennodrošes ir riska cennodrošes pret aktīva vai pasīva, vai tādas šāda aktīva vai pasīva identificētās daļas patiesās vērtības izmaiņām, kas attiecināma uz konkrētu risku un ietekmē pārskatā iekļauto tīro peļņu.

LVL'000	Iespējamā summa	Cennodrošes posteņa peļņa/(zaudējumi), kas attiecināmi uz cennodrošes risku		Cennodrošes instrumenta peļņa/(zaudējumi)	
		2008	2007	2008	2007
<b>Cennodrošes postenis</b>					
Kreditportfelis	126,117	6,020	-	(6388)	-

**40. TIESVEDĪBA UN PRASĪBAS**

Savas darbības laikā Banka ir piedalījies vairākās tiesas prāvās, lai atgūtu nesamaksātos kredītu atlikumus un paturētu ķīlas. Bankas vadība uzskata, ka neviena no tiesas prasībām, kas nebija noslēgusies līdz 2008. gada 31. decembrim, nevar radīt materiālus zaudējumus bankai un/vai koncernam.

**41. NOTIKUMI PĒC BILANCES SASTĀDĪŠANAS DATUMA**

Pārskata gada pēdējā dienā līdz šo konsolidēto finanšu pārskatu parakstīšanas datumam nav noticis nekas tāds, kas prasītu izdarīt korekcijas konsolidētajos finanšu pārskatos vai tā piezīmēs vai arī prasītu to izpaušanu.