

**AS DNB NORD BANKA
STARPPOSMA SAĪSINĀTIE
KONSOLIDĒTIE UN BANKAS FINANŠU
PĀRSKATI PAR 6 MĒNEŠU PERIODU,
KAS NOSLĒDZĀS 2011. GADA 30. JŪNIJĀ.**

**SAGATAVOTI SASKAŅĀ AR STARPTAUTISKO GRĀMATVEDĪBAS STANDARTU NR.
34, KAS APSTIPRINĀTS LIETOŠANAI EIROPAS SAVIENĪBĀ.**

AS DnB NORD Banka
Starpposma saīsinātie konsolidētie un Bankas finanšu pārskati
par 6 mēnešu periodu, kas noslēdzas 2011.gada 30.jūnijā

Saturs

Padomes un valdes ziņojums	2
Bankas padome un valde	3
Paziņojums par valdes atbildību	4
Revidentu ziņojums	5
Starpposma finanšu pārskati:	
Starpposma konsolidēts pārskats par kumulatīvo ienākumu	6
Starpposma pārskats par finanšu stāvokli	7 – 8
Starpposma kapitāla un rezervju izmaiņu pārskats	9
Starpposma pārskats par naudas plūsmu	10 – 11
Pieļikumi	12 – 30

AS DnB NORD Banka
Skanstes iela 12, Rīga, LV-1013, Latvija
tālrunis: (371) 6 701 5204
(371) 6 717 1880
fakss: (371) 782 0080
(371) 732 3449
Reģistrācijas numurs: 4000 302 4725

AS DnB NORD Banka
Starpposma saīsinātie konsolidētie un Bankas finanšu pārskati
par 6 mēnešu periodu, kas noslēdzas 2011. gada 30.jūnijā

VALDES UN PADOMES ZIŅOJUMS

2011. gada pirmajos sešos mēnešos Latvijas ekonomika pakāpeniski turpināja atveseļoties, un šīs pozitīvās tendences ietekmēja arī DnB NORD Bankas rezultātus.

DnB NORD grupas operacionālā peļņa pirms uzkrājumiem un nodokļiem sasniedza 11,8 miljonus latu. Ieņēmumi no pamatdarbības šajā periodā sasniedza 23,8 miljonus latu.

DnB NORD Grupas kredītportfelis pirms uzkrājumiem 2011. gada jūnija beigās sastādīja 1,4 miljardus latu. Šajā periodā grupas depozītu portfelis sasniedza 495 miljonus latu. DnB NORD Grupai 2011.gada pirmajos sešos mēnešos izdevās palielināt savu tirgus daļu gan pēc kredītportfeļa, gan piesaistīto depozītu apjoma. Lai gan 2011.gada pirmajos divos ceturkšņos Latvijas ekonomika pakāpeniski sāka atveseļoties, gan banku sektors kopumā, gan DnB NORD Banka turpināja veidot uzkrājumus nedrošajiem kredītiem.

Gada pirmo sešu mēnešu laikā DnB NORD grupas neto uzkrājumu apjoms sasniedza 21,4 miljonu latu, ieskaitot izdevumus par ienākumu nenesošām salstībam 2,5 miljonu latu apmērā. Zaudējumi pēc uzkrājumiem un nodokļiem šī perioda beigās sasniedza 9,6 miljonu latu.

Latvijas banku sektorā valda spēcīga konkurence par iespēju kreditēt Latvijas vadošos uzņēmumus, un esam gandarīti, ka, neskatoties uz šo faktu, daudzi Latvijas eksportējošie un pašmāju tirgum strādājošie uzņēmumi izvēlējās izmantot DnB NORD Bankas sniegtās finansējuma iespējas.

DnB NORD Bankas konkurētspēju Latvijas banku sektorā atspoguļo arī bankas klientu skaita pastāvīgs pieaugums. 2011. gada pirmajā pusgadā DnB NORD Bankas klientu - mazo, vidējo un lielo uzņēmumu - skaits palielinājās par vairāk nekā 1,000, savukārt privātpersonu skaits - par vairāk nekā 5,000.

Šī gada pirmos sešus mēnešus veiksmīgi ir aizvadījis arī DnB NORD Bankas meitas uzņēmums SIA DnB NORD Lizings - pirmā pusgada laikā ir parakstīti lizinga līgumi vairāk nekā 13,4 miljonu latu apmērā. Jāuzsver, ka otrā ceturksnī izsniegtā lizinga apjoms vairāk nekā divas reizes pārsniedz pirmā ceturkšņa rādītāju.

IPAS DnB NORD Fondi pēc dalībnieku skaita pieauguma 2011. gadā ieņem tirgus līderpozīcijas. 2011. gada pirmo sešu mēnešu laikā IPAS DnB NORD Fondi pārvaldīto pensiju 2.līmeņa plānu dalībnieku skaits pieauga gandrīz par 7,000, jūnija beigās sasniedzot gandrīz 73,000.

Balstoties uz pārliecību, ka augstu servisa līmeni sasniegt nav iespējams kampaņveidīgi, un lai to panāktu, ir nepieciešams ilgtermiņa pastāvīgs ieguldījums, DnB NORD Banka īpašu uzmanību pievērša bankas darba efektivitātes veicināšanai un klientu apkalpošanas līmeņa paaugstināšanai.

Pārskata periodā viens no vadošajiem servisa audita uzņēmumiem, SIA Dorus, novērtēja DnB NORD Banku kā vienu no labākā servisa sniedzējiem, apkalpojot klientus, kas ir ieinteresēti uzkrājumu un investīciju iespējās. Pētījums parādīja, ka DnB NORD darbinieki bija gatavi izskaidrot visas iespējamās uzkrājumu un investīciju veidošanas iespējas, kā arī piedāvāja citus bankas produktus. Klientu servisa novērtējums salīdzinājumā ar pagājušo gadu, kad banka ieņēma otro vietu, ir uzlabojies, un tas liecina, ka ir būtiski vēltīt uzmanību bankas efektivitātei un servisa līmeņa paaugstināšanai gan finanšu krīzes, gan ekonomiskās attīstības periodā.

DnB NORD Banka turpināja īstenot sabiedrībai būtiskus projektus. „DnB NORD Latvijas barometrs” ir pašlaik vienīgais pētījums Latvijā, ar kura palīdzību regulāri un ilgtermiņā tiek pētīts Latvijas iedzīvotāju noskaņojums, viedokļi un attieksme pret dažādiem sociāliem un ekonomiskiem jautājumiem.

Ar DnB NORD Bankas Iniciēto sadarbību ar nedēļas laikrakstu „Ir” un LTV īstenotā projekta „Latvija var!” palīdzību, DnB NORD Banka vēlas iepazīstināt ar tiem uzņēmumiem, kas veiksmīgi darbojas gan pašmāju, gan eksporta tirgos.

Plašu uzmanību ir piesaistījis DnB NORD Bankas veidots interneta portāls www.nekrize.lv, kurā Latvijas iedzīvotāji var gūt atbildes uz neskaidrajiem jautājumiem, dalīties savā pieredzē un saņemt atzītu tautsaimniecības, socioloģijas, finanšu nozares u.c. jomu ekspertu viedokļus par to, kā iespējami veiksmīgāk pārvarēt ekonomikas krīzi.

AS DnB NORD Banka
Starpposma saīsinātie konsolidētie un Bankas finanšu pārskati
par 6 mēnešu periodu, kas noslēdzas 2011. gada 30.jūnijā

VALDES UN PADOMES ZIŅOJUMS (turpinājums)

Lai nodrošinātu intensīvāku grupas banku integrāciju, DnB NORD grupas akcionārs, Norvēģijas vadošā banka DnB NOR, ir pieņēmusi lēmumu šā gada novembrī vienlaicīgi mainīt gan DnB NORD grupas banku, gan arī DnB NOR nosaukumu, tādējādi – no šā gada nogales visa grupa strādās ar vienu zīmolu - DNB.

DnB NOR ir spējusi izmantot globālās finanšu krīzes radītās iespējas, lai stabili attīstītos un kļūtu par otro lielāko banku visā Ziemeļvalstu reģionā. Esam pārliecināti, ka DnB NOR kļūšana par 100% DnB NORD akciju īpašnieku sniegs arī DnB NORD Bankai Latvijā papildu priekšrocības akcionāru atbalsta, zināšanu un jaunu iespēju ziņā, un – ieguvēji būs mūsu klienti.



Terje Turness

Padomes
priekšsēdētājs



Andris Ozoliņš

Valdes priekšsēdētājs,
prezidents

Rīgā,
2011. gada 24. augustā

AS DnB NORD Banka
Starpposma saīsinātie konsolidētie un Bankas finanšu pārskati
par 6 mēnešu periodu, kas noslēdzas 2011. gada 30.jūnijā

Bankas padome un valde

Bankas padome

<i>Vārds, uzvārds</i>	<i>Iestāde</i>	<i>Amats</i>	<i>Apstiprināšanas datums</i>
Terje Turness	Bank DnB NORD A/S	Padomes priekšsēdētājs	2011.gada 28.jūnijs*
Jekaterina Titarenko	Bank DnB NORD A/S	Padomes priekšsēdētāja vietniece	2011.gada 28.jūnijs**
Torstens Hāgens	Bank DnB NORD A/S	Padomes loceklis	2006.gada 26.marts***
Ola Landmarks	DnB NOR Bank ASA	Padomes loceklis	2011.gada 26.maijs
Margarēte Melbi Grenna	Bank DnB NORD A/S	Padomes loceklis	2010.gada 22.februāris
Tonijs Samuelsen	DnB NOR Bank ASA	Padomes loceklis	2008.gada 26.marts

* No 2011.gada 26.maija līdz 2011.gada 28.jūnijam Terje Turness bija Padomes loceklis.

** No 2010.gada 22.februāra līdz 2011.gada 28.jūnijam Jekaterina Titarenko bija Padomes loceklis.

***No 2007.gada 6.jūnija līdz 2011.gada 28.jūnijam Torstens Hāgens bija Padomes priekšsēdētāja vietnieks.

Sekojoši padomes locekļi ir atstājuši padomi no 2010.gada 31. decembra:

<i>Vārds, uzvārds</i>	<i>Iestāde</i>	<i>Amats</i>	<i>Atstāšanas datums</i>
Tomass Burkle	Bank DnB NORD A/S	Padomes priekšsēdētājs	2011.gada 26.maijs*

* No 2009.gada 16.marta līdz 2009.gada 18.martam Tomass Burkle bija Padomes loceklis

Bankas valde

<i>Vārds, uzvārds</i>	<i>Amats</i>	<i>Apstiprināšanas datums</i>
Andris Ozoliņš	Valdes priekšsēdētājs	2004.gada 1.janvāris*
Sigfreds Andersens	Valdes loceklis	2010.gada 1.maijs
Rūdolf Kargess	Valdes loceklis	2000.gada 20.jūlijs
Ivars Kapitovičs	Valdes loceklis	2006.gada 10.augusts
Jānis Teteris	Valdes loceklis	2009.gada 1.augusts

* No 2001.gada 29.marta līdz 2004.gada 1.janvārim Andris Ozoliņš bija Valdes priekšsēdētāja vietnieks; no 1999.gada 10.septembra līdz 2001.gada 29.martam Andris Ozoliņš bija Valdes loceklis.

AS DnB NORD Banka
Starpposma saīsinātie konsolidētie un Bankas finanšu pārskati
par 6 mēnešu periodu, kas noslēdzas 2011. gada 30.jūnijā






PAZIŅOJUMS PAR VALDES ATBILDĪBU

AS DnB NORD Banka valde ir atbildīga par Koncerna un Bankas finanšu pārskatu sagatavošanu.

Starpposma saīsinātie finanšu pārskati ir sagatavoti, pamatojoties uz attaisnojuma dokumentiem, un sniedz patiesu priekšstatu par Koncerna un Bankas finansiālo stāvokli 2011.gada 30.jūnijā un 2011.gada 6 mēnešu darbības rezultātiem un naudas plūsmām.

Starpposma saīsinātie finanšu pārskati ir sagatavoti saskaņā ar Eiropas Savienībā apstiprināto Starptautisko finanšu pārskatu standartiem, balstoties uz uzņēmējdarbības turpināšanas principu, kā arī saskaņā ar Starptautisko Grāmatvedības Standartu Nr. 34 „Starpperioda finanšu pārskati”. Pārskata periodā ir konsekventi izmantotas atbilstošas uzskaites metodes. Finanšu pārskatu sagatavošanas gaitā valdes pieņemtie lēmumi un izdarītie novērtējumi ir bijuši piesardzīgi un pamatoti.

AS DnB NORD Banka valde ir atbildīga par atbilstošas uzskaites sistēmas nodrošināšanu, Koncerna un Bankas aktīvu saglabāšanu, kā arī par krāpšanas un citu izdarītu pārkāpumu atklāšanu un novēršanu. Valde ir arī atbildīga par likuma “Par kredītiestādēm”, Latvijas Bankas, Finanšu un kapitāla tirgus komisijas norādījumu un citu uz kredītiestādēm attiecināmu Latvijas Republikas likumdošanas prasību izpildi.

				
Andris Ozoliņš Valdes priekšsēdētājs, prezidents	Rūdolfs Kargess Valdes loceklis	Ivars Kapitovičs Valdes loceklis	Sigfreds Andersens Valdes loceklis	Jānis Teteris Valdes loceklis

Rīgā,
2011. gada 24. augustā

NEATKARĪGU REVIDENTU ZIŅOJUMS

AS „DnB Nord Banka” akcionāram

Ziņojums par finanšu pārskatu

Mēs esam veikuši AS „DnB Nord Banka” un tās meitas uzņēmumu (turpmāk tekstā - „Grupa”) saīsinātā starpperiodu konsolidētā finanšu pārskata un AS „DnB Nord Banka” (turpmāk tekstā – Banka) saīsinātā starpperiodu finanšu pārskata par periodu no 2011. gada 1. janvāra līdz 30. jūnijam, kas atspoguļots no 7. līdz 30. lappusei, revīziju. Revidētais saīsinātais starpperiodu finanšu pārskats ietver Grupas un Bankas 2011. gada 30. jūnija finanšu stāvokli, kumulatīvo ienākumu pārskats, kapitāla un rezervju izmaiņu pārskatu un naudas plūsmas pārskatu par periodu no 2011. gada 1. janvāra līdz 30. jūnija, un attiecīgos pielikumus.

Vadības atbildība par finanšu pārskata sagatavošanu

Bankas vadība ir atbildīga par šī finanšu pārskata sagatavošanu un tajā sniegtās informācijas patiesu atspoguļošanu saskaņā ar 34. Starptautisko grāmatvedības standartu par starpperiodu finanšu pārskatiem, kas apstiprināts lietošanai Eiropas Savienībā, kā arī par tādām iekšējām kontrolēm, kādas vadība uzskata par nepieciešamām, lai nodrošinātu finanšu pārskata sagatavošanu, kas nesatur ne krāpšanas, ne kļūdu izraisītas būtiskas neatbilstības.

Revidenta atbildība

Mēs esam atbildīgi par atzinumu, ko, pamatojoties uz mūsu veikto revīziju, izsakām par šo saīsināto starpperiodu finanšu pārskatu. Mēs veicām revīziju saskaņā ar Starptautiskajiem revīzijas standartiem. Šie standarti nosaka, ka mums jāievēro ētikas prasības un jāplāno un jāveic revīzija tā, lai iegūtu pietiekamu pārliecību par to, ka saīsinātos starpperiodu finanšu pārskatos nav būtisku neatbilstību.

Revīzija ietver procedūras, kas tiek veiktas, lai gūtu revīzijas pierādījumus par saīsināto starpperiodu finanšu pārskatā uzrādīto summu un atklātās informācijas pamatotību. Procedūras tiek izvēlētas, pamatojoties uz revidenta profesionālu vērtējumu, ieskaitot krāpšanas vai kļūdu izraisītu būtisku neatbilstību riska novērtējumu finanšu pārskatā. Veicot šo riska novērtējumu, revidents ņem vērā iekšējo kontroli, kas izveidota, lai nodrošinātu finanšu pārskata sagatavošanu un tajā sniegtās informācijas patiesu atspoguļošanu, ar mērķi noteikt apstākļiem piemērotas revīzijas procedūras, bet nevis lai izteiktu atzinumu par kontroles efektivitāti. Revīzija ietver arī pielietoto grāmatvedības uzskaites principu un nozīmīgu bankas vadības izdarīto pieņēmumu pamatotības, kā arī finanšu pārskatā sniegtās informācijas vispārēju izvērtējumu.

Uzskatām, ka mūsu iegūtie revīzijas pierādījumi ir pietiekami un atbilstoši mūsu revīzijas atzinuma izteikšanai.

Atzinums

Mūsaprāt iepriekš minētais Bankas un Grupas saīsinātais starpperiodu finanšu pārskats visos būtiskos aspektos ir sagatavots saskaņā ar 34. Starptautisko grāmatvedības standartu, kas apstiprināts lietošanai Eiropas Savienībā.

SIA „Ernst & Young Baltic”
Licence Nr. 17



Diāna Krišjāne
Valdes priekšsēdētāja



Mārtiņš Valters
LR zvērināts revidents
Sertifikāts Nr. 185

Rīgā, 2011. gada 30. augustā

AS DnB NORD Banka
Starpposma saīsinātie konsolidētie un Bankas finanšu pārskati
par 6 mēnešu periodu, kas noslēdzas 2011. gada 30.jūnijā

Starpposma konsolidēts pārskats par kumulatīvo ienākumu
par 2011. gada 6 mēnešu periodu, kas noslēdzās 2011. gada 30. jūnijā

Pielikumi	01.01.2011.-	01.01.2010.-	01.01.2011.-	01.01.2010.-
	30.06.2011 Koncerns LVL'000	30.06.2010 Koncerns LVL'000	30.06.2011 Banka LVL'000	30.06.2010 Banka LVL'000
Procentu ienākumi	33,021	36,114	31,309	33,662
Procentu izdevumi	(16,508)	(16,232)	(15,448)	(15,319)
Neto procentu ienākumi	16,513	19,882	15,861	18,343
Komisijas naudas ienākumi	4 5,248	6,144	5,369	6,930
Komisijas naudas izdevumi	5 (1,863)	(2,525)	(1,801)	(2,255)
Neto komisijas naudas ienākumi	3,385	3,619	3,568	4,675
Neto peļņa/(zaudējumi) no darījumiem ar ārvalstu valūtu, vērtspapīru tirdzniecības un atvasinātiem finanšu instrumentiem	3,856	2,756	3,104	2,850
Citi pamatdarbības ienākumi	1,774	1,726	1,456	189
Dīvidendes	-	1	422	81
Pamatdarbības peļņa	25,528	27,984	24,411	26,138
Personāla izmaksas	(5,712)	(5,442)	(5,572)	(5,071)
Pārējie administratīvie izdevumi	(5,519)	(5,387)	(5,283)	(4,982)
Nemateriālo aktīvu un pamatlīdzekļu vērtības nolietojums un norakstīšana	(2,028)	(2,489)	(1,207)	(1,238)
Citi pamatdarbības izdevumi	(463)	(302)	(326)	(230)
Izdevumi uzkrājumiem aizdevumu un pārējo aktīvu vērtības samazinājumam	8 (21,381)	(30,651)	(21,371)	(30,299)
(Zaudējumi) pirms uzņēmumu ienākuma nodokļa	(9,575)	(16,287)	(9,348)	(15,682)
Uzņēmumu ienākuma nodoklis	(8)	-	(1)	-
Pārskata perioda (zaudējumi)	(9,583)	(16,287)	(9,349)	(15,682)
Kopā kumulatīvie (zaudējumi)	(9,583)	(16,287)	(9,349)	(15,682)
(Zaudējumi) attiecināmi uz:				
Bankas akcionāriem	(9,583)	(16,287)	(9,349)	(15,682)
Kopā kumulatīvie (zaudējumi) attiecināmi uz:				
Bankas akcionāriem	(9,583)	(16,287)	(9,349)	(15,682)

Finanšu pārskatus, kas atspoguļoti no 6. līdz 30. lappusei, ir apstiprinājusi Bankas padome un valde, kuru vārdā to parakstījuši:



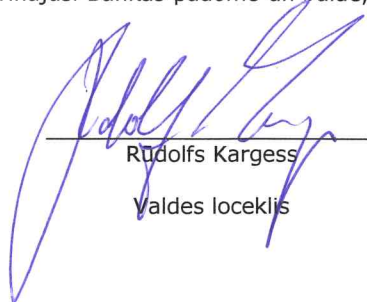
Terje Turness

Padomes priekšsēdētājs



Andris Ozoliņš

Valdes priekšsēdētājs,
prezidents



Rūdolfs Kargess

Valdes loceklis

Rīgā,
2011. gada 24. augustā

Pielikumi ir šo finanšu pārskatu neatņemama sastāvdaļa

AS DnB NORD Banka
Starpposma saīsinātie konsolidētie un Bankas finanšu pārskati
par 6 mēnešu periodu, kas noslēdzas 2011. gada 30.jūnijā

Starpposma konsolidēts pārskats par finanšu stāvokli uz 2011. gada 30. jūniju


Aktīvi	Pielikums	30.06.2011	31.12.2010	30.06.2011	31.12.2010
		Koncerns LVL'000	Koncerns LVL'000	Banka LVL'000	Banka LVL'000
Kase un prasības pret centrālām bankām		75,373	72,736	75,373	72,736
Prasības uz pieprasījumu pret kredītiestādēm		17,368	16,493	17,319	16,164
Atvasinātie finanšu instrumenti		12,814	8,512	12,814	8,512
Klasificēti kā patiesajā vērtībā novērtētie finanšu aktīvi ar atspoguļojumu peļņas vai zaudējumu aprēķinā		90,849	138,767	90,849	138,767
- Parāda vērtspapīri un citi vērtspapīri ar fiksētu ienākumu	7	90,472	138,392	90,472	138,392
-- Ieguldījumu fondi	7	377	375	377	375
Pārdošanai pieejami finanšu aktīvi		10	10	10	10
Kredīti un debitoru parādi		1,393,790	1,499,658	1,365,208	1,454,110
-- Termiņprasības pret kredītiestādēm		16,593	54,877	16,593	54,877
-- Kredīti	6	1,377,197	1,444,781	1,348,615	1,399,233
Uzkrātie ienākumi un nākamo periodu izdevumi		607	680	417	580
Ieguldījumu īpašums	9	37,139	15,448	10,217	-
Pamatlīdzekļi		27,599	29,746	5,940	6,629
Nemateriālie aktīvi		971	1,207	648	861
Ieguldījumi meitas uzņēmumos	10	-	-	5,267	5,047
Atliktais uzņēmumu ienākuma nodoklis		6,483	6,483	6,483	6,483
Uzņēmumu ienākuma nodoklis		332	1,283	332	1,283
Pārējie aktīvi		10,297	13,898	7,150	7,821
Kopā aktīvi		1,673,632	1,804,921	1,598,027	1,719,003

Finanšu pārskatus, kas atspoguļoti no 6. līdz 30. lappusei, ir apstiprinājusi Bankas padome un valde, kuru vārdā to parakstījuši:




Terje Turness

Padomes priekšsēdētājs



Andris Ozoliņš

Valdes priekšsēdētājs,
prezidents



Rūdolfs Kargess

Valdes loceklis

Rīgā,
2011. gada 24. augustā


Pielikumi ir šo finanšu pārskatu neatņemama sastāvdaļa

AS DnB NORD Banka
Starpposma saīsinātie konsolidētie un Bankas finanšu pārskati
par 6 mēnešu periodu, kas noslēdzas 2011. gada 30. jūnijā

Starpposma konsolidēts pārskats par finanšu stāvokli uz 2011. gada 30. jūniju (turpinājums)

Saistības	Pielikums	30.06.2011	31.12.2010	30.06.2011	31.12.2010
		Koncerns LVL'000	Koncerns LVL'000	Banka LVL'000	Banka LVL'000
Saistības uz pieprasījumu pret kredītiestādēm	11	17,416	41,207	17,416	41,207
Atvasinātie finanšu instrumenti		15,794	15,419	15,757	15,419
Amortizētajā iegādes vērtībā vērtētas finanšu saistības:		1,469,091	1,568,878	1,366,474	1,456,059
-- Saistības pret kredītiestādēm	11	974,272	1,087,932	861,463	964,622
-- Depozīti un pārējās finanšu saistības		494,819	480,946	505,011	491,437
Nākamo periodu ienākumi un uzkrātie izdevumi		2,049	758	2,014	693
Atliktais uzņēmumu ienākuma nodoklis		537	565	-	-
Pārējās saistības		5,319	4,905	1,589	1,478
Uzkrājumi		167	383	27,309	27,366
Pakārtotās saistības		54,524	54,488	54,524	54,488
Kopā saistības		1,564,897	1,686,603	1,485,083	1,596,710
Kapitāls un rezerves					
Akciju kapitāls	12	134,361	134,361	134,361	134,361
Akciju emisijas uzcenojums		48,994	48,994	48,994	48,994
Rezerves kapitāls		53,302	53,302	53,302	53,302
Pārvērtēšanas rezerve		133	133	133	133
Uzkrātais rezultāts		(128,055)	(118,472)	(123,846)	(114,497)
Kopā kapitāls attiecināms uz Bankas akcionāriem		108,735	118,318	112,944	122,293
Kopā kapitāls		108,735	118,318	112,944	122,293
Kopā saistības, kapitāls un rezerves		1,673,632	1,804,921	1,598,027	1,719,003

Finanšu pārskatus, kas atspoguļoti no 6. līdz 30. lappusei, ir apstiprinājusi Bankas padome un valde, kuru vārdā to parakstījuši:



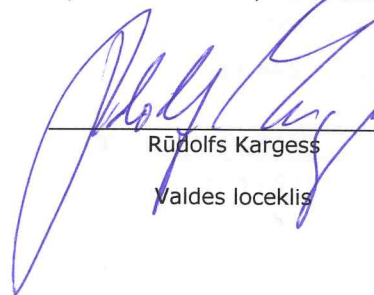
Terje Turness

Padomes priekšsēdētājs



Andris Ozoliņš

Valdes priekšsēdētājs,
prezidents



Rūdolfs Kargess

Valdes loceklis

Rīgā
2011. gada 24. augustā

Pielikumi ir šo finanšu pārskatu neatņemama sastāvdaļa

AS DnB NORD Banka
Starpposma saīsinātie konsolidētie un Bankas finanšu pārskati
par 6 mēnešu periodu, kas noslēdzas 2011. gada 30.jūnijā

Kapitāla un rezervju izmaiņu pārskats par 6 mēnešu periodu, kas noslēdzas 2011.gada 30.jūnijā

Attiecināms uz akcionāriem

Koncerns	Pamat-	Akciju	Rezerves	Pārvertē-	Uzkrātais	Kopā
	Kapitāls	emisijas	kapitāls	šanas	rezultāts	
		uzcenojums		rezerve		
	LVL'000	LVL'000	LVL'000	LVL'000	LVL'000	LVL'000
2010.gada 1.janvārī	134,361	48,994	28,491	133	(87,170)	124,809
Pārskata perioda (zaudējumi)	-	-	-	-	(16,286)	(16,286)
Kopā kumulatīvie	-	-	-	-	(16,286)	(16,286)
zaudējumi	-	-	-	-	-	-
Rezerves kapitāla pieaugums	-	-	14,176	-	-	14,176
2010.gada 30.jūnijā	134,361	48,994	42,667	133	(103,456)	122,699
2010.gada 31.decembrī	134,361	48,994	53,302	133	(118,472)	118,318
Pārskata perioda (zaudējumi)	-	-	-	-	(9,583)	(9,583)
Kopā kumulatīvie	-	-	-	-	(9,583)	(9,583)
zaudējumi	-	-	-	-	-	-
2011.gada 30.jūnijā	134,361	48,994	53,302	133	(128,055)	108,735

Banka	Pamat-	Akciju	Rezerves	Pārvertē-	Uzkrātais	Kopā
	Kapitāls	emisijas	kapitāls	šanas	rezultāts	
		uzcenojums		rezerve		
	LVL'000	LVL'000	LVL'000	LVL'000	LVL'000	LVL'000
2010.gada 1.janvārī	134,361	48,994	28,491	133	(86,337)	125,642
Pārskata perioda (zaudējumi)	-	-	-	-	(15,682)	(15,682)
Kopā kumulatīvie	-	-	-	-	(15,682)	(15,682)
zaudējumi	-	-	-	-	-	-
Rezerves kapitāla pieaugums	-	-	14,176	-	-	14,176
2010.gada 30.jūnijā	134,361	48,994	42,667	133	(102,019)	124,136
2010.gada 31.decembrī	134,361	48,994	53,302	133	(114,497)	122,293
Pārskata perioda (zaudējumi)	-	-	-	-	(9,349)	(9,349)
Kopā kumulatīvie	-	-	-	-	(9,349)	(9,349)
zaudējumi	-	-	-	-	-	-
2011.gada 30.jūnijā	134,361	48,994	53,302	133	(123,846)	112,944

Pielikumi ir šo finanšu pārskatu neatņemama sastāvdaļa

AS DnB NORD Banka
Starpposma saīsinātie konsolidētie un Bankas finanšu pārskati
par 6 mēnešu periodu, kas noslēdzas 2011. gada 30.jūnijā

Starpposma pārskats par naudas plūsmu 2011. gada 6 mēnešiem

	01.01.2011- 30.06.2011	01.01.2010- 30.06.2010	01.01.2011- 30.06.2011	01.01.2010- 30.06.2010
	Koncerns LVL'000	Koncerns LVL'000	Banka LVL'000	Banka LVL'000
Naudas plūsma pamatdarbības rezultātā				
Zaudējumi pirms uzņēmuma ienākuma nodokļa un dividendēm	(9,575)	(16,287)	(9,348)	(15,682)
Nemateriālo aktīvu un pamatlīdzekļu amortizācija / nolietojums	2,028	2,489	1,207	1,113
Uzkrājumu nedrošiem parādiem un ārpusbilances saistībām pieaugums	15,415	27,346	15,384	26,997
(Peļņa)/zaudējumi no vērtspapīru, atvasināto finanšu instrumentu un kredītu pārvērtēšanas	(1,827)	(1,827)	(1,827)	(1,827)
(Peļņa)/zaudējumi no nemateriālo aktīvu un pamatlīdzekļu pārdošanas	(72)	(45)	(4)	-
Saņemtās dividendes	-	1	(422)	(81)
Zaudējumi/(Peļņa) no ārvalstu valūtas pārvērtēšanas	7	74	15	74
Naudas un tās ekvivalentu pieaugums/(samazinājums) pamatdarbības rezultātā pirms izmaiņām aktīvos un saistībās	5,976	11,751	5,005	10,594
Kredītu un debitoru parādu samazinājums / (pieaugums)	49,886	81,196	32,951	36,141
Prasību pret kredītiestādēm samazinājums / (pieaugums)	43	(13,624)	43	(13,591)
Atvasināto finanšu Instrumentu (pieaugums) / samazinājums	(192)	(4,361)	(137)	(4,361)
Klasificētu kā patiesajā vērtībā novērtēto finanšu aktīvu ar atspoguļojumu peļņas vai zaudējumu aprēķinā samazinājums/(pieaugums)	47,917	(34,112)	47,917	(34,112)
Prasību pret kredītiestādēm (pieaugums) / samazinājums	(113,660)	(48,246)	(103,159)	35,486
Uzkrāto ienākumu un nākamo periodu izdevumu samazinājums/(pieaugums)	73	216	163	203
Pārējo aktīvu samazinājums/(pieaugums)	(8,324)	(12,341)	(8,649)	(3,371)
Noguldījumu no klientiem pieaugums / (samazinājums)	13,873	48,722	13,574	(9,996)
Atvasināto finanšu Instrumentu pieaugums/(samazinājums)	375	4,285	366	4,285
Uzkrāto izdevumu un nākamo periodu ienākumu pieaugums/(samazinājums)	1,291	5,407	1,321	5,087
Pārējo saistību pieaugums/(samazinājums)	172	(28,107)	28	(21,737)
Naudas un tās ekvivalentu izmaiņas pamatdarbības rezultātā	(8)	-	(1)	-
Naudas un tās ekvivalentu pieaugums / (samazinājums) pamatdarbības rezultātā	(2,578)	10,786	(10,578)	4,628
Naudas plūsma ieguldījumu darbības rezultātā				
Pamatlīdzekļu un nemateriālo aktīvu (iegāde)	(335)	(5,216)	(330)	(2,056)
Pamatlīdzekļu un nemateriālo aktīvu pārdošana	762	2,373	28	125
Līdzdalības daļu struktūrveienībā un meitas kompānijā (iegāde)	-	-	(220)	-
Investīciju īpašumu (iegāde)	(8,815)	(5,439)	-	-
Naudas un tās ekvivalentu (samazinājums) / pieaugums ieguldījumu darbības rezultātā	(8,388)	(8,282)	(522)	(1,931)

Pielikumi ir šo finanšu pārskatu neatņemama sastāvdaļa

AS DnB NORD Banka
Starpposma saīsinātie konsolidētie un Bankas finanšu pārskati
par 6 mēnešu periodu, kas noslēdzas 2011. gada 30.jūnijā

Starpposma pārskats par naudas plūsmu 2011. gada 6 mēnešiem (turpinājums)

	01.01.2011- 30.06.2011 Koncerns LVL'000	01.01.2010- 30.06.2010 Koncerns LVL'000	01.01.2011- 30.06.2011 Banka LVL'000	01.01.2010- 30.06.2010 Banka LVL'000
Naudas plūsma finansēšanas darbības rezultātā				
Pamatkapitāla pieaugums	-	-	-	-
Rezerves kapitāla pieaugums	-	14,176	-	14,176
Piesalstītās subordinētās saistības	35	(30)	35	(30)
Saņemtās dividendes	-	-	422	-
Naudas un tās ekvivalentu pieaugums/(samazinājums) finansēšanas darbības rezultātā	35	14,146	457	14,146
Naudas un tās ekvivalentu (samazinājums)/pieaugums	(10,931)	16,650	(10 643)	16,843
Nauda un tās ekvivalenti pārskata perioda sākumā	102,025	56,244	101,697	55,722
Ārvalstu valūtas pārvērtēšanas (zaudējumi)/peļņa	(7)	(74)	(15)	(74)
Nauda un tās ekvivalenti pārskata perioda beigās	91,087	72,820	91,039	72,491
	30.06.2011 Koncerns LVL'000	30.06.2010 Koncerns LVL'000	30.06.2011 Banka LVL'000	30.06.2010 Banka LVL'000
Saņemto procentu naudas plūsma	33,921	36,709	32,228	34,252
Samaksāto procentu naudas plūsma	18,403	17,744	17,373	16,933
Saņemtās dividendes	-	1	422	81

Pielikumi ir šo finanšu pārskatu neatņemama sastāvdaļa

AS DnB NORD Banka
Starposma saīsinātie konsolidētie un Bankas finanšu pārskati
par 6 mēnešu periodu, kas noslēdzas 2011. gada 30.jūnijā

Finanšu pārskatu pielikumi

1. DIBINĀŠANA UN PAMATDARBĪBA

AS DnB NORD Banka tika dibināta kā Rīgas komercbanka 1989.gada 26.jūnijā. 1991.gada 6.septembrī tā tika reģistrēta Latvijas Republikas Uzņēmumu reģistrā kā akciju sabiedrība. Banka un tās meitas uzņēmumi (Koncerns) darbojas banku un finanšu pakalpojumu jomā.

2011.gada 30.jūnijā DnB NOR Bank ASA (Norvēģija) iegādājusies no Bank DnB NORD A/S (Dānija) visas Bankas akcijas, kuras piederēja Bank DnB NORD A/S (Dānija) un veido 100% no bankas pamatkapitāla; DnB NOR ASA kļuvisi par DnB NORD Bankas tiešo akcionāru.

Banka piedāvā plašu finanšu pakalpojumu klāstu uzņēmumiem un privātpersonām.

2. GRĀMATVEDĪBAS POLITIKA

Izmaiņas grāmatvedības principos un informācijas sniegšanā

Piemērotā grāmatvedības politika atbilst iepriekšējā finanšu gadā piemērotajai politikai, izņemot, kā minēts tālāk tekstā.

Sākot ar 2011. gada 1. janvāri, Koncerns piemērojis šādus jaunus un grozītus SFPS un Starptautisko finanšu pārskatu interpretācijas komitejas (SFPIK) interpretācijas:

- SFPIK 19. Interpretācija „Finanšu salstību dzēšana ar pašu kapitāla instrumentiem”
- SFPIK 14. Interpretācija „Minimālā finansējuma iemaksu priekšapmaksā” (grozīts)
- SGS Nr. 32 „Tiesību emisiju klasifikācija” (grozīts)
- SGS Nr. 24 „Informācijas atklāšana par saistītām personām” (jaunā redakcija)
- SFPS uzlabojumi (2010. gada maijs)

Tālāk tekstā izklāstīta standarta vai interpretācijas pieņemšanas ietekme uz finanšu pārskatu vai Koncerna darbības rezultātiem, ja tāda būtu:

- 2010. gada maijā SGSP izdeva trešo standartu grozījumu apkopojumu, galvenokārt, lai novērstu neatbilstības un precizētu tekstus.
 - SFPS Nr. 3 „Uzņēmējdarbības apvienošana”
 - SFPS Nr. 7 „Finanšu instrumenti: Informācijas atklāšana”
Grozījumi sniedz skaidrojumu par SFPS Nr. 7 paredzētajām informācijas atklāšanas prasībām un uzsver kvantitatīvas un kvalitatīvas informācijas atklāšanas savstarpējo salstību, kā arī ar finanšu instrumentiem saistīto risku raksturu un lielumu.
 - SGS Nr. 1 „Finanšu pārskatu sniegšana”
 - SGS Nr. 27 „Konsolidētie un atsevišķie finanšu pārskati”
 - SGS Nr. 34 „Starpperioda finanšu pārskati”
Grozījumi nosaka papildu prasības, kas attiecas uz informācijas sniegšanu par patieso vērtību un izmaiņām finanšu aktīvu klasifikācijā, kā arī izmaiņām iespējamajos aktīvos un saistībās saīsinātajos starpperioda finanšu pārskatos. Šie grozījumi atspoguļoti pielikuma 7. un 14. piezīmēs.
 - SFPIK 13. Interpretācija “Programmas, kuras vērstas uz klientu piesaistīšanu”

Koncerns nav piemērojis agrāk nekādus citus standartus, interpretācijas vai to grozījumus, kas ir izdoti, bet vēl nav stājušies spēkā.

- Izdevumu par ienākumu nenesošiem saistībām pārklasifikācija no komisijas naudas izdevumiem uz izdevumiem uzkrājumiem aizdevumu un pārējo aktīvu vērtības samazinājumam tika veikta balstoties uz doto izdevumu būtības.

3. FINANŠU RISKU VADĪBA

a) Kredītrisks un koncentrācijas risks

Grupa un Banka ir pakļautas kredītriskam, kas tiek definēts kā zaudējumu risks Grupas un Bankas darījumu partneru maksājumu saistību nepildīšanas gadījumā. Grupas un Bankas pieļaujamo kredītrisku līmeni un citus būtiskus parametrus nosaka Grupas un Bankas kredītu stratēģija.

Grupas un Bankas kredītu stratēģija nosaka stingrus ekspozīciju līmitus attiecībā uz vienu aizņēmēju, saistīto aizņēmēju grupu, valstīm (reģioniem) un nozarēm. Grupa definē koncentrācijas risku kā jebkuru atsevišķu ekspozīciju (tieši un/ vai netieši) vai ekspozīciju grupu, kas potenciāli var radīt pietiekami lielus zaudējumus, lai

AS DnB NOR Banka
Starpposma saīsinātie konsolidētie un Bankas finanšu pārskati
par 6 mēnešu periodu, kas noslēdzas 2011. gada 30.jūnijā

Finanšu pārskatu pielikumi (turpinājums)

3. FINANŠU RISKU VADĪBA

apdraudētu Grupas un Bankas finansiālo stabilitāti vai spēju turpināt tās pamatdarbību. Līdz ar to tiek nodrošināta arī koncentrācijas riska regulāra uzraudzība un pārvaldīšana.

Grupas un Bankas stratēģiskais mērķis ir nodrošināt pastāvīgu īstermiņa un ilgtermiņa izaugsmi, balstoties uz arvien pilnveidoto izpratni par kredītrisku, kā arī uzturēt no koncentrācijas viedokļa sabalansētu kredītu portfeli. Augsta riska klientu un lēmumus nenesošo un šaubīgo kredītu portfeli ir ievērojami jāsamazina proaktīva kredītriska pārvaldīšanas procesa ietvaros. Grupa un Banka paredz palielināt savu kredītu portfeli tikai ar zema riska un mērena riska klientiem, kur Grupa un Banka izprot, kā šie klienti ģenerēs naudas plūsmu saistību atmaksai. Tādējādi parāda apkalpošanas spēja ir galvenais faktors, izvērtējot kredītrisku, savukārt nodrošinājums uzskatāms tikai par kredītriska mazinātāju.

Saskaņā ar stratēģiju Grupa un Banka pastāvīgi palielina savas kredītriska pārvaldīšanas sistēmas riska jutīgumu, ieviešot atbilstīgus kredītriska mērīšanas rīkus.

Tādējādi, kopā ar tradicionālo kredītriska novērtējumu statistiskie reitinga modeļi un ekspertu novērtējumi tiek pielietoti zaudējumu notikumu varbūtības izvērtēšanai. Korporatīvo un vidējo uzņēmumu segmentā finanšu rādītāju modeļi ir par pamatu galīgā riska reitinga piešķiršanai, kamēr kvalitatīvo faktoru korekcijas tiek ierobežotas un veiktās korekcijas rūpīgi uzrauga kredītriska analītiķi, kas nav iesaiņoti kredītlēmumu pieņemšanā. Privātajā segmentā kredītlēmumu pieņemšanas procesā izmanto statistiskos reitinga modeļus uz kredīta pietiekuma brīdi (*statistical application scoring models*), savukārt uzvedības reitinga modeļus (*behaviour scoring models*) izmanto riska profila attīstības regulārai uzraudzībai.

Grupa un Banka pastāvīgi pārrauga darījumu partneru saistību nepildīšanas varbūtības riska profila attīstību. Šobrīd 86% no kopējās kredītu portfeļa ekspozīcijas tiek pielietots kāds no attiecīgajiem saistību nepildīšanas varbūtības mērīšanas rīkiem. Salīdzinoši ar iepriekšējo periodu ir vērojams īslaicīgs samazinājums, jo Nekustamā Īpašuma Finansēšanas modeļi tiek aizstāti ar jaunu modeli, kurš precīzāk atspoguļo riska faktorus, kas ietekmē saistību nepildīšanas varbūtības aprēķinu.

Kredītriska pārvaldīšanas mērķiem izmanto vienotu riska skalu (*Masterscale*), lai atspoguļotu darījumu partneru vai atsevišķu portfeļu daļu risku. Riska skala ir sadalīta trijos riska segmentos un desmit riska pakāpēs:

Riska segments	Zems risks				Mērens risks			Augsts risks		
	1	2	3	4	5	6	7	8	9	10

Grupa un Banka nepārtraukti pārrauga attiecīgo darbību atbilstību savai kredītriska stratēģijai, kredītēšanas rokasgrāmatai un politikai. Kredītriska stratēģija, kredītēšanas rokasgrāmata un politika tiek pārskatītas vismaz reizi gadā vai arī biežāk, rodotos īpašiem apstākļiem. Tai skaitā, izmaiņas svarīgos dokumentos var tikt ierosinātas saskaņā ar stresa testēšanas rezultātiem vai pārmaiņām ekonomiskajā vidē.

Kopš 2010.gada beigām ir uzsāktas dažas iniciatīvas, lai uzlabotu kredītriska pārvaldīšanas procesu. Papildus dažiem sīkākām projektiem, Banka atjaunoja un apstiprināja Kredītēšanas rokasgrāmata korporatīvo un MVU klientu segmentā un turpināja attīstīt kredītriska stresa testēšanas rīkus un metodoloģijas.

b) Tirdzniecības risks

Tirdzniecības risks ir saistīts ar bankas vai tirdzniecības darbībām un ir iespējamība, ka Grupa un Banka var ciest zaudējumus valūtas maiņas kursu svārstību rezultātā (valūtas risks) un procentu likmju izmaiņu rezultātā (procentu likmju risks). Grupa ir pakļauta valūtas riskam (turpmāk tekstā – FX risks) un procentu likmju riskam un zemāk tekstā atklāj tās jutīgumu pret minētajiem riskiem. Grupai nav pozīciju akciju produktos un Grupa nav pakļauta akciju cenu izmaiņām.

2011.gada pirmajā pusē nebija būtisku izmaiņu tirdzniecības riska pārvaldīšanas procesā.

Valūtas risks

FX risks ir iespēja ciest zaudējumus no ārvalstu valūtās denominēto bilances un ārpusbilances posteņu pārvērtēšanas, kad valūtas kurss mainās.

Grupa un Banka cenšas sabalansēt aktīvus, pasīvus un ārpusbilances posteņus ārvalstu valūtās, lai valūtas risks būtu ierobežots, kurus nosaka Kredītlīdzību likums un Bankas vienīgais akcionārs DnB NOR Bank ASA. Saskaņā ar Kredītlīdzību likumu, Bankas ārvalstu valūtu atklātā pozīcija atsevišķā ārvalstu valūtā nedrīkst pārsniegt 10% no pašu kapitāla un kopumā visās ārvalstu valūtās – 20% no pašu kapitāla. 2011.gada pirmajā pusē Banka ievēroja visus ierobežojumus.

FX riska pārvaldīšana iekļauj atvasināto finanšu instrumentu izmantošanu, tādu kā ārvalstu valūtas nākotnes līgumi.

Jutīgums pret valūtas risku

Bankas jutīgumu pret FX risku aprēķina reizinot ārvalstu valūtu atklātas pozīcijas ar iespējamām valūtu kursu izmaiņām. FX riska parametri, kurus Bankai nosaka mātes banka DnB NOR Bank ASA, ir uzrādīti zemāk tabulā:

AS DnB NOR Banka
Starpposma saīsinātie konsolidētie un Bankas finanšu pārskati
par 6 mēnešu periodu, kas noslēdzas 2011. gada 30.jūnijā

Finanšu pārskatu pielikumi (turpinājums)

3. FINANŠU RISKU VADĪBA (turpinājums)

Valūta	Iespējama izmaiņa
EUR	1,5 %
PLN	2,5 %
DKK	2,5 %
USD	2,5 %
Citas valūtas	5,0 %

Valūtu kursu iespējamās izmaiņas ietekmē Bankas peļņu vai zaudējumus un 2011.gada 30.jūnijā sastāda LVL 126 tūkst. (2010.gada 31.decembris: LVL 49 tūkst.).

Procentu likmju risks

Procentu likmju risks ir procentu likmju izmaiņu iespējamā nelabvēlīgā ietekme uz Grupas un Bankas finanšu stāvokli. Normālas darbības gaitā procentu likmju risks rodas no Grupas un Bankas aktīvu, pasīvu un ārpusbilances postežu atmaksas (fiksētai likmei) un pārcenošanas (mainīgai likmei) termiņu atšķirībām.

Procentu likmju riska mērīšana

Procentu likmju risku atsevišķu valūtu pozīcijām aprēķina un kontrolē ik mēnesi, izmantojot Bāzes punkta vērtības (BPV) analīzi, kura atspoguļo Grupas nākotnes naudas plūsmu tagadnes vērtības jutīgumu pret paralēlām izmaiņām tirgus procentu likmēs par 0,01%. Grupa īsteno konservatīvu pieeju procentu likmju riskam un cenšas sabalansēt aktīvu, pasīvu un ārpusbilances postežu termiņu un pārcenošanas profilus, lai turētu BPV mātes bankas DnB NOR Bank ASA noteikto līmiņu ietvaros. Līmiņi ir noteikti katrai atsevišķai valūtai, kurā Grupa un Banka veic būtisku darbību, kā arī visām valūtām kopā. 2011.gada pirmajā pusē Grupa un Banka ievēroja visus līmiņus.

Grupas procentu likmju riska ekspozīcija (bāzes punkta vērtība):

	LVL'000	
	2011.gada 30.jūnijs	2010.gada 31.decembris
LVL	(5,8)	(6,6)
EUR	(1,7)	0,2
USD	-	0,1

Procentu likmju riska pārvaldīšana ietver finansējuma izmantošanu un līdzekļu izvietošanu uz dažādiem laika periodiem vai/un dažādiem pārcenošanas periodiem, kā arī tādu atvasināto finanšu instrumentu izmantošanu, kā procentu likmju mijmaiņas līgumi.

c) Likviditātes risks

Likviditātes risks ir iespēja Grupai un Bankai ciest finanšu vai citus zaudējumus, tai skaitā negatīva reputācija, ja Banka nespēj finansēt aktīvu palielināšanu un/vai pildīt saistības savlaicīgi. Grupai un Bankai ir zems likviditātes riska profils, jo mātes banka DnB NOR Bank ASA (kredīta reitings Aa3/Stable/P-1, ko apstiprināja Moody's Investors Service 2011.gada 14.jūnijā) darbojas kā pēdējās instances aizdevējs. Šis fakts tika pierādīts globālās finanšu krīzes laikā, kad mātes banka DnB NOR Bank ASA vienmēr savlaicīgi nodrošināja Grupas likviditāti nepieciešamā apmērā.

Bankas likviditāti stingri atbalsta piešķirtā ilgtermiņa finansēšanas līnija pietiekamā apmērā no mātes bankas DnB NOR Bank ASA.

Likviditātes riska pārvaldīšanas process

Likviditātes riska pārvaldīšanas process Grupā ir sadalīts īstermiņa (līdz 1 mēnesim) un ilgtermiņa (1 gads) riska pārvaldīšanā. Īstermiņa likviditātes riska pārvaldīšanas mērķis ir apmierināt ikdienas līdzekļu nepieciešamību, nodrošināt atbilstību Latvijas Bankas noteiktajām obligāto rezervju prasībām, Finanšu un kapitāla tirgus komisijas noteiktajam likviditātes rādītājam un leģbankas likviditātes līmiņiem. Visi rādītāji tiek regulāri aprēķināti un ziņoti Grupas vadībai. Īstermiņa likviditāti uztur uzraugot ikdienas likviditātes stāvokli un ikdienas finansēšanas operācijas. Ilgtermiņa likviditāti pārvalda prognozējot nākotnes naudas plūsmas, ņemot vērā noguldījumu un kredītportfeļa pieaugumu, kā arī iespējamu pārfinansēšanas nepieciešamību.

Likviditātes riska mērīšanai Grupa un Banka izmanto likviditātes rādītāju kopumu. Galvenie likviditātes riska indikatori ir likviditātes rādītājs, kuru aprēķina saskaņā ar Finanšu un kapitāla tirgus komisijas noteikumiem, un Bankas noteikto likviditātes pārrāvumu un finansējuma rādītāji. Likviditātes pārrāvumi norāda Grupas tīrās pārfinansēšanas nepieciešamību vienas nedēļas un viena mēneša laikā izmantojot „normālās darbības” pieeju.

Saskaņā ar Finanšu un kapitāla tirgus komisijas noteikumiem, likviditātes rādītājs nedrīkst būt mazāks par 30%. 2011.gada 30.jūnijā Bankas likviditātes rādītājs ir 35,66% (2010.gada 31.decembris: 45,12%).

Likviditātes risks ir ierobežots arī ar minimāli pieļaujamo finansējuma rādītāju, kurš norāda Grupas finansējuma bāzes stabilitāti. Finansējuma rādītāja līmiņš ir 0,85, kas nozīmē, ka ne mazāk kā 85% no visiem klientu kredītiem ir

AS DnB NORD Banka
Starpposma saīsinātie konsolidētie un Bankas finanšu pārskati
par 6 mēnešu periodu, kas noslēdzas 2011. gada 30.jūnijā

Finanšu pārskatu pielikumi (turpinājums)

3. FINANŠU RISKU VADĪBA (turpinājums)

jābūt finansētiem ar ilgtermiņa saistībām un kapitālu. 2011.gada 30.jūnijā finansējuma rādītājs ir 99,67% (2010.gada 31.decembris: 87,41%).

d) Operacionālais risks

Operacionālo risku definē kā visas procesiem, darba kārtībai un sistēmas risinājumiem piemītošas nepilnības vai kļūdas, kuras var izraisīt zaudējumus. Turklāt, operacionālais risks ietver zaudējumus, kurus rada uzņēmuma darbinieki (politiku pārkāpšana, kļūdas, krāpšana utt.), kā arī zaudējumus ārējo notikumu dēļ (zādzība, ugunsgrēka bojājumi, vandalisms, dabas katastrofas utt.). Operacionālā riska definīcija arī ietver juridisko risku, bet izslēdz stratēģisko, reputācijas un biznesa risku. Operacionālais risks ir risks, kuru var pārvaldīt un kontrolēt, bet parasti nevar novērst.

Operacionālā riska pārvaldīšanu Grupā regulē Operacionālā riska pārvaldīšanas politika, definējot minimālās prasības operacionālā riska pārvaldīšanai un kontrolei, noteicot riska pārvaldīšanas un kontroles metožu kopumu, kā arī nosakot atbildības līmeņus.

Grupa pārvalda operacionālo risku to akceptējot, mazinot, t.i. apdrošināšanas pakalpojumu izmantošana (Grupa ir apdrošināta visā pasaulē ar Visaptverošo noziedzuma un profesionālās darbības civiltiesiskās atbildības apdrošināšanas polisi), kā arī caur iekšējās kontroles pasākumu ieviešanu, ārējo pakalpojumu piršanu un izvairīšanās. Par operacionālā riska zaudējumiem Banka ik ceturksnī ziņo Grupas vadības institūcijām. Operacionālā riska pārvaldīšanai Banka pielieto dažādas metodes. Tā, galvenās metodes ir operacionālā riska notikumu un zaudējumu deklarēšana, t.i. visus operacionālā riska notikumus un zaudējumus reģistrēšana centralizētā sistēmā, un pašnovērtējums – viena no riska inventarizācijas metodēm potenciālā operacionālā riska novērtēšanai. Pašlaik Bankā ir Operacionālā riska pamatrādītāju indikatoru sistēmas, kas kalpo risku atklāšanai agrīnā stadijā, ieviešanas gala posmā un plāno to pabeigt līdz 2011.gada beigām.

Lielu uzmanību Banka pievērš arī darbības nepārtrauktības nodrošināšanai: katastrofu seku novēršanas un darbības nepārtrauktības plāni, kā arī IT pakalpojumu atjaunošanas procedūras ir izstrādātas un regulāri tiek pārbaudītas. Turklāt, lai nodrošinātu IT sistēmu nepārtrauktu funkcionēšanu un datu drošību, visiem kritiskajiem IT komponentiem tiek nodrošināta rezerves kopēšana.

Grupā un Bankā mērķis ir sekot noteikumiem, ka efektīvās operacionālā riska pārvaldīšanas, kā arī vispārējās riska pārvaldīšanas, pamatā ir spēcīgā riska kultūra. Lai paaugstinātu darbinieku riska apzināšanās un izpratni ir nodrošināti izglītības process un pastāvīgās mācībās, kas arī ir pastāvīgas pilnveldošanas priekšmets.

AS DnB NORD Banka
Starpposma saīsinātie konsolidētie un Bankas finanšu pārskati
par 6 mēnešu periodu, kas noslēdzas 2011. gada 30.jūnijā

Finanšu pārskatu pielikumi (turpinājums)

4. KOMISIJAS NAUDAS IENĀKUMI

	30.06.2011	30.06.2010	30.06.2011	30.06.2010
	Koncerns	Koncerns	Banka	Banka
	LVL'000	LVL'000	LVL'000	LVL'000
Maksājumu karšu apkalpošana	2,350	3,360	2,350	3,360
Kredītkomisijas	639	683	543	608
Naudas pārskaitījumi	793	776	793	776
Klientu apkalpošana	961	813	704	516
Komisijas par garantijām	159	184	615	1,322
Tirdzniecības finansēšana	25	24	25	24
Darījumi ar skaidru naudu	145	146	145	146
Investīciju produkti	59	67	77	87
Pārējie komisijas naudas ienākumi	117	91	117	91
Kopā komisijas naudas ienākumi	5,248	6,144	5,369	6,930

5. KOMISIJAS NAUDAS IZDEVUMI

	30.06.2011	30.06.2010	30.06.2011	30.06.2010
	Koncerns	Koncerns	Banka	Banka
	LVL'000	LVL'000	LVL'000	LVL'000
Maksājumu karšu apkalpošana	(980)	(1,539)	(980)	(1,539)
Kredītu uzraudzība	(163)	(378)	(101)	(108)
Kredītkomisijas	(44)	(20)	(44)	(20)
Darījumi ar skaidru naudu	(200)	(181)	(200)	(181)
Naudas pārskaitījumi	(171)	(150)	(171)	(150)
Komisijas par garantijām	(176)	(136)	(176)	(136)
Klientu apkalpošana	(36)	(37)	(36)	(37)
Pārējie komisijas naudas izdevumi	(93)	(84)	(93)	(84)
Kopā komisijas naudas izdevumi	(1,863)	(2,525)	(1,801)	(2,255)
Tīrie komisijas naudas izdevumi	3,385	3,619	3,568	4,675

6. IZSNIEGTIE KREDĪTI

(a) Kredītu sadalījums pēc sākotnējā atmaksas termiņa

	30.06.2011	31.12.2010	30.06.2011	31.12.2010
	Koncerns	Koncerns	Banka	Banka
	LVL'000	LVL'000	LVL'000	LVL'000
Līdz 1 gadam	241,314	150,253	193,084	137,370
Virs 1 gada	1,305,859	1,448,379	1,306,012	1,396,962
Uzkrātie procenti	8,234	8,599	8,155	8,547
	1,555,407	1,607,231	1,507,251	1,542,879
Uzkrājumi kredītu vērtības samazinājumam	(176,733)	(160,880)	(157,159)	(142,076)
Uzkrājumi neapmaksātiem procentiem	(1,477)	(1,570)	(1,477)	(1,570)
Kopā	1,377,197	1,444,781	1,348,615	1,399,233

Kredīti LVL 1,483 tūkstošu apmērā ir nodrošināti ar Latvijas Republikas Valdības izsniegtajām garantijām.

AS DnB NORD Banka
Starpposma saīsinātie konsolidētie un Bankas finanšu pārskati
par 6 mēnešu periodu, kas noslēdzas 2011. gada 30.jūnijā

Finanšu pārskatu pielikumi (turpinājums)

6. IZSNIEGTIE KREDĪTI (turpinājums)

(b) Kredītu sadalījums pa klientu veidiem

	30.06.2011	31.12.2010	30.06.2011	31.12.2010
	Koncerns	Koncerns	Banka	Banka
	LVL'000	LVL'000	LVL'000	LVL'000
Privātpersonas	902,139	922,445	879,884	898,883
Privātie uzņēmumi	623,371	653,985	595,824	612,846
Bankas darbinieki un vadība	12,697	12,575	11,943	11,943
Pašvaldības	7,979	9,308	7,870	9,158
Valsts uzņēmumi	987	319	783	21
Finanšu iestādes	-	-	2,792	1,481
Uzkrātie procenti	8,234	8,599	8,155	8,547
	1,555,407	1,607,231	1,507,251	1,542,879
Uzkrājumi kredītu vērtības samazinājumam	(176,733)	(160,880)	(157,159)	(142,076)
Uzkrājumi neapmaksātiem procentiem	(1,477)	(1,570)	(1,477)	(1,570)
Kopā	1,377,197	1,444,781	1,348,615	1,399,233

(c) Kredītu analīze pēc produktiem

	30.06.2011	31.12.2010	30.06.2011	31.12.2010
	Koncerns	Koncerns	Banka	Banka
	LVL'000	LVL'000	LVL'000	LVL'000
Hipotekārie kredīti	748,234	761,559	748,234	761,559
Komerckredīti	565,442	591,085	609,314	625,489
Privātie kredīti	121,226	125,965	121,226	125,965
Līzings	92,213	99,022	264	318
Karšu kredīti	7,872	7,805	7,872	7,805
Citi	6,913	7,255	6,913	7,255
Patērīga kredīti	5,273	5,941	5,273	5,941
Uzkrātie procenti	8,234	8,599	8,155	8,547
	1,555,407	1,607,231	1,507,251	1,542,879
Uzkrājumi kredītu vērtības samazinājumam	(176,733)	(160,880)	(157,159)	(142,076)
Uzkrājumi neapmaksātiem procentiem	(1,477)	(1,570)	(1,477)	(1,570)
Kopā	1,377,197	1,444,781	1,348,615	1,399,233

(d) Kredītu sadalījums pa nozarēm

	30.06.2011	31.12.2010	30.06.2011	31.12.2010
	Koncerns	Koncerns	Banka	Banka
	LVL'000	LVL'000	LVL'000	LVL'000
Privātpersonas	904,353	922,494	877,392	894,395
Nekustamā īpašuma pārvaldīšana	200,135	212,420	246,368	249,775
Citi	106,156	108,521	96,883	96,863
Rūpniecība	102,437	105,560	85,982	86,960
Tirdzniecība	101,221	108,560	87,622	92,443
Transports	70,053	74,943	53,839	59,072
Būvniecība	16,881	18,593	9,967	11,669
Lauksaimniecība un mežsaimniecība	11,510	10,407	7,256	6,564
Bankas vadība un darbinieki	11,442	12,486	10,802	11,943
Bezpeļņas uzņēmumi un reliģiskas organizācijas	1,360	1,822	1,360	1,822
Kopā kredīti rezidentiem	1,525,548	1,575,806	1,477,471	1,511,506
Nerezidentiem izsniegtie kredīti	21,625	22,826	21,625	22,826
Uzkrātie procenti	8,234	8,599	8,155	8,547
	1,555,407	1,607,231	1,507,251	1,542,879
Uzkrājumi kredītu vērtības samazinājumam	(176,733)	(160,880)	(157,159)	(142,076)
Uzkrājumi neapmaksātiem procentiem	(1,477)	(1,570)	(1,477)	(1,570)
Kopā	1,377,197	1,444,781	1,348,615	1,399,233

AS DnB NORD Banka
Starpposma saīsinātie konsolidētie un Bankas finanšu pārskati
par 6 mēnešu periodu, kas noslēdzas 2011. gada 30.jūnijā

Finanšu pārskatu pielikumi (turpinājums)

6. IZSNIEGTIE KREDĪTI (turpinājums)

(e) Izsniegto kredītu sadalījums pa valstīm

	30.06.2011	31.12.2010	30.06.2011	31.12.2010
	Koncerns	Koncerns	Banka	Banka
	LVL'000	LVL'000	LVL'000	LVL'000
Latvija	1,525,548	1,575,774	1,477,471	1,511,474
Pārējās valstis	21,625	22,858	21,625	22,858
Uzkrātie procenti	8,234	8,599	8,155	8,547
Kopā	1,555,407	1,607,231	1,507,251	1,542,879
Uzkrājumi kredītu vērtības samazinājumam	(176,733)	(160,880)	(157,159)	(142,076)
Uzkrājumi neapmaksātiem procentiem	(1,477)	(1,570)	(1,477)	(1,570)
Kopā	1,377,197	1,444,781	1,348,615	1,399,233

(f) Nākamā tabula atspoguļo klientiem izsniegto kredītu un avansu sadalījumu pēc kvalitātes:

	30.06.2011	31.12.2010	30.06.2011	31.12.2010
	Koncerns	Koncerns	Banka	Banka
	LVL'000	LVL'000	LVL'000	LVL'000
Kredīti, kas nav kavēti un kuriem nav vērtības samazināšanās pazīmes	1,007,497	1,051,244	998,431	1,028,348
Kavētie kredīti, kuriem nav vērtības samazināšanās pazīmes	153,719	154,138	133,504	133,883
Kredīti, kuriem ir izveidoti uzkrājumi vērtības samazināšanai	385,957	393,250	367,161	372,101
Uzkrātie procenti	8,234	8,599	8,155	8,547
Kopā bruto kredīti un avansi klientiem	1,555,407	1,607,231	1,507,251	1,542,879
Atskaitot uzkrājumus kredītu vērtības samazinājumam	(163,938)	(147,169)	(146,104)	(130,002)
Atskaitot uzkrājumus viendabīgām kredītu grupām	(12,795)	(13,711)	(11,055)	(12,074)
Atskaitot nesamaksātos procentus	(1,477)	(1,570)	(1,477)	(1,570)
Kopā neto kredīti un avansi klientiem	1,377,197	1,444,781	1,348,615	1,399,233

(g) Nākamā tabula atspoguļo to klientiem izsniegto kredītu un avansu sadalījumu, kuru atmaksa nav kavēta un kuru vērtība nav samazinājusies:

Kategorijas	Riskas grupas	30.06.2011	31.12.2010	30.06.2011	31.12.2010
		Koncerns	Koncerns	Banka	Banka
		LVL'000	LVL'000	LVL'000	LVL'000
Lielle uzņēmumi (apgrozījums virs 20 MEUR)	Zema	7,647	-	7,647	-
	Vidēja	67,091	76,711	69,883	78,192
	Augsta	37,450	31,811	37,450	31,811
MVU (apgrozījums zem 20 MEUR)	Zema	4,449	165	52,045	39,091
	Vidēja	170,097	176,096	124,579	128,304
	Augsta	81,776	94,212	81,776	94,212
Privātpersonas	Zema	304,521	315,577	304,521	315,577
	Vidēja	262,462	273,882	262,462	273,882
	Augsta	58,068	67,279	58,068	67,279
	Neklasificēti	13,936	15,511	-	-
	Kopā	1,007,497	1,051,244	998,431	1,028,348

AS DnB NORD Banka
Starpposma saīsinātie konsolidētie un Bankas finanšu pārskati
par 6 mēnešu periodu, kas noslēdzas 2011. gada 30.jūnijā

Finanšu pārskatu pielikumi (turpinājums)

6. IZSNIEGTIE KREDĪTI (turpinājums)

Nākamā tabula atspoguļo to Koncerna un Bankas klientiem izsniegto kredītu un avansu sadalījumu, kuru atmaksa nav kavēta un kuru vērtība nav samazinājusies:

	30.06.2011	31.12.2010	30.06.2011	31.12.2010
	Koncerns	Koncerns	Banka	Banka
	LVL'000	LVL'000	LVL'000	LVL'000
Komerckredīti	327,950	335,083	375,793	373,991
Hipotekārie kredīti	545,023	573,038	545,023	573,038
Privātie kredīti	63,447	68,600	63,447	68,600
Patērīga kredīti	4,582	5,076	4,582	5,076
Līzings	56,924	61,858	15	54
Karšu kredīti	6,990	4,253	6,990	4,253
Citi	2,581	3,336	2,581	3,336
Kopā	1,007,497	1,051,244	998,431	1,028,348

(h) Nākamā tabula atspoguļo to Koncerna un Bankas klientiem izsniegto kredītu un avansu sadalījumu, kuru atmaksa ir kavēta un kuru vērtība nav samazinājusies:

	30.06.2011	31.12.2010	30.06.2011	31.12.2010
	Koncerns	Koncerns	Banka	Banka
	LVL'000	LVL'000	LVL'000	LVL'000
Komerckredīti				
Kavējums līdz 30 dienām	18,768	24,242	18,523	24,079
Kavējums 31-60 dienas	1,382	1,491	1,359	1,491
Kavējums 61-90 dienas	523	819	523	819
Kavējums vairāk par 90 dienām	3,353	4,429	3,353	4,429
Kopā	24,026	30,981	23,758	30,818
Hipotekārie kredīti (izniegti privātpersonām un nodrošināti ar nekustamā īpašuma ķīlu)				
Kavējums līdz 30 dienām	61,204	54,368	61,204	54,368
Kavējums 31-60 dienas	20,733	18,917	20,733	18,917
Kavējums 61-90 dienas	5,070	6,587	5,070	6,587
Kavējums vairāk par 90 dienām	1,929	1,164	1,929	1,164
Kopā	88,936	81,036	88,936	81,036
Privāte kredīti				
Kavējums līdz 30 dienām	11,350	9,798	11,350	9,798
Kavējums 31-60 dienas	3,935	4,270	3,935	4,270
Kavējums 61-90 dienas	924	1,325	924	1,325
Kavējums vairāk par 90 dienām	2,313	2,311	2,313	2,311
Kopā	18,522	17,704	18,522	17,704
Patērīga kredīti				
Kavējums līdz 30 dienām	292	280	292	280
Kavējums 31-60 dienas	-	-	-	-
Kavējums 61-90 dienas	-	-	-	-
Kavējums vairāk par 90 dienām	-	-	-	-
Kopā	292	280	292	280

AS DnB NORD Banka
Starpposma saīsinātie konsolidētie un Bankas finanšu pārskati
par 6 mēnešu periodu, kas noslēdzas 2011. gada 30.jūnijā

Finanšu pārskatu pielikumi (turpinājums)

6. IZSNIEGTIE KREDĪTI (turpinājums)

	30.06.2011	31.12.2010	30.06.2011	31.12.2010
	Koncerns	Koncerns	Banka	Banka
	LVL'000	LVL'000	LVL'000	LVL'000
Līzings				
Kavējums līdz 30 dienām	12,555	13,173	5	11
Kavējums 31-60 dienas	3,665	2,729	4	3
Kavējums 61-90 dienas	3,737	4,210	1	7
Kavējums vairāk par 90 dienām	-	-	-	-
Kopā	19,957	20,112	10	21
Karšu kredīti				
Kavējums līdz 30 dienām	341	2,727	341	2,727
Kavējums 31-60 dienas	-	-	-	-
Kavējums 61-90 dienas	-	-	-	-
Kavējums vairāk par 90 dienām	-	-	-	-
Kopā	341	2,727	341	2,727
Citi				
Kavējums līdz 30 dienām	1,133	630	1,133	630
Kavējums 31-60 dienas	14	206	14	206
Kavējums 61-90 dienas	88	242	88	242
Kavējums vairāk par 90 dienām	410	220	410	220
Kopā	1,645	1,298	1,645	1,298
Kavējums līdz 30 dienām	105,643	105,218	92,848	91,892
Kavējums 31-60 dienas	29,729	27,613	26,045	24,887
Kavējums 61-90 dienas	10,342	13,183	6,606	8,980
Kavējums vairāk par 90 dienām	8,005	8,124	8,005	8,124
Kopā	153,719	154,138	133,504	133,883
Kopā bruto kredīti un avansi klientiem, kuru atmaksa ir kavēta un kuru vērtība nav samazinājusies	153,719	154,138	133,504	133,883
Nodrošinājuma patiesā vērtība	168,749	156,851	168,749	156,851

Nākamā tabula atspoguļo Koncerna kredītu un avansu, kuru vērtība ir samazinājusies, sadalījums pa veidiem:

	30.06.2011	31.12.2010	30.06.2011	31.12.2010
	Group	Group	Banka	Banka
	LVL'000	LVL'000	LVL'000	LVL'000
Komerckredīti	213,467	225,020	209,764	220,680
Hipotekārie kredīti	114,275	107,484	114,275	107,484
Privātie kredīti	39,256	39,661	39,256	39,661
Patēriņa kredīti	399	586	399	586
Līzings	15,332	17,052	239	243
Karšu kredīti	541	825	541	825
Citi	2,687	2,622	2,687	2,622
Kopā	385,957	393,250	367,161	372,101

AS DnB NORD Banka
Starpposma saīsinātie konsolidētie un Bankas finanšu pārskati
par 6 mēnešu periodu, kas noslēdzas 2011. gada 30.jūnijā

Finanšu pārskatu pielikumi (turpinājums)

6. IZSNIEGTIE KREDĪTI (turpinājums)

(i) Nākamā tabula atspoguļo Koncerna kredītu un avansu, kuru vērtība ir samazinājusies, sadalījums pa veidiem:

	Komerc-kredīti	Hipotekārie kredīti	Privātie kredīti	Patēriņa kredīti	Līzings	Karšu kredīti	Citi kredīti	Kopā
	LVL'000	LVL'000	LVL'000	LVL'000	LVL'000	LVL'000	LVL'000	LVL'000
2011. gada 30. jūnijā								
Kredīti, kuru vērtība ir samazinājusies	213,467	114,275	39,256	399	15,332	541	2,687	385,957
Nodrošinājuma patiesā vērtība	126,795	68,208	24,074	-	91	-	1,641	220,809
2010. gada 31. decembrī								
Kredīti, kuru vērtība ir samazinājusies	225,020	107,484	39,661	586	17,053	825	2,621	393,250
Nodrošinājuma patiesā vērtība	139,230	75,198	25,401	169	106	-	1,655	241,759

Nākamā tabula atspoguļo Bankas kredītu un avansu, kuru vērtība ir samazinājusies, sadalījumu pa klientiem:

	Komerc-kredīti	Hipotekārie kredīti	Privātie kredīti	Patēriņa kredīti	Līzings	Karšu kredīti	Citi kredīti	Kopā
	LVL'000	LVL'000	LVL'000	LVL'000	LVL'000	LVL'000	LVL'000	LVL'000
2011. gada 30.jūnijā								
Kredīti, kuru vērtība ir samazinājusies	209,764	114,275	39,256	399	239	541	2,687	367,161
Nodrošinājuma patiesā vērtība	126,795	68,208	24,074	-	91	-	1,641	220,809
2010. gada 31. decembrī								
Kredīti, kuru vērtība ir samazinājusies	220,680	107,484	39,661	586	243	825	2,622	372,101
Nodrošinājuma patiesā vērtība	139,230	75,198	25,401	169	106	-	1,655	241,759

Kavējuma dienu skaits ir norādīts lielākais no kavējuma periodiem (pamatsummas vai procentu).

Ja aizņēmējs kavē gan procentu, gan kredīta pamatsummas (vai tās daļas) atmaksu, uzrādīts garākais no abiem kavējuma periodiem.

(j) Nākamā tabula atspoguļo Koncerna un Bankas pārstrukturēto kredītu un avansu, sadalījumu pa kredītu veidiem:

Tabulā ir iekļauta informācija par visiem pārstrukturētiem kredītiem un avansiem (kredīti, kuriem ir izveidoti uzkrājumi vērtības samazināšanai, kavētie kredīti, kuriem nav vērtības samazināšanās pazīmes un kredīti, kas nav kavēti un kuriem nav vērtības samazināšanās pazīmes):

	30.06.2011	31.12.2010	30.06.2011	31.12.2010
	Koncerns	Koncerns	Banka	Banka
	LVL'000	LVL'000	LVL'000	LVL'000
Komerckredīti	172,720	195,493	172,720	195,493
Hipotekārie kredīti	136,633	134,053	136,633	134,053
Privātie kredīti	29,528	29,060	29,528	29,060
Patēriņa kredīti	413	572	413	572
Līzings	18	23	18	23
Karšu kredīti	-	-	-	-
Citi	1,359	1,452	1,359	1,452
Kopā	340,671	360,653	340,671	360,653

AS DnB NORD Banka
Starpposma saīsinātie konsolidētie un Bankas finanšu pārskati
par 6 mēnešu periodu, kas noslēdzas 2011. gada 30.jūnijā

Finanšu pārskatu pielikumi (turpinājums)

6. IZSNIEGTIE KREDĪTI (turpinājums)

Kredīts tiek uzskatīts par pārstrukturētu, ja ir veikta vismaz viena no sekojošām darbībām:

- Kredītam ir atlikti vai atcelti pamatsummas maksājumi uz periodu, kas ilgāks par 90 kalendārajām dienām vai atkārtoti atlikti vai atcelti pamatsummas maksājumi un kopējais periods pēdējā gada laikā ir ilgāks par 90 kalendāra dienām;
- Kredītam ir atlikti, atcelti vai kapitalizēti procentu maksājumi par periodu, kas kopā pēdējā gada laikā ir ilgāks par 90 kalendārajām dienām, vai tas tiek darīts atkārtoti un kopējais periods pēdējā gada laikā pārsniedz 90 kalendāra dienas;
- Kredīta pamatsummas grafika izmaiņas, kuru rezultātā klienta ikmēneša maksājumi tiek samazināti vairāk kā par 30%;
- Tiek atsavināts nodrošinājums vai citi aktīvi pilnīgai vai daļējai kredīta atmaksai;
- Sākotnējā aizņēmēja aizstāšana vai papildus parādnieka iesaistīšana gadījumos, ja papildus parādnieka neiesaistīšanas rezultātā rastos maksājumu kavējumi, kas pārsniegtu 90 dienu periodu;
- Kredīta procentu likmes samazināšana klienta finansiālo grūtību dēļ.

7. FINANŠU AKTĪVI PATIESAJĀ VĒRTĪBĀ AR PĀRVĒRTĒŠANU PEĻŅĀ VAI ZAUDĒJUMOS

Finanšu aktīvi patiesajā vērtībā ar pārvērtēšanu peļņā vai zaudējumos un ieguldījumu vērtspapīri

	30.06.2011	31.12.2010	30.06.2011	31.12.2010
	Koncerns	Koncerns	Banka	Banka
	LVL'000	LVL'000	LVL'000	LVL'000
Parāda vērtspapīri				
Latvijas valdības parādzīmes un obligācijas	90,472	110,248	90,472	110,248
OECD finanšu institūciju obligācijas	-	28,144	-	28,144
Kopā parāda vērtspapīri	90,472	138,392	90,472	138,392
Ieguldījuma fondi				
DnB NORD Mērķa fonds	377	375	377	375
Kopā ieguldījuma fondi	377	375	377	375
Kopā	90,849	138,767	90,849	138,767

	Atbilstošie Moody's reitingi	30.06.2011		31.12.2010	
		LVL'000	%	LVL'000	%
Reitingu klasifikācija					
1. riska reitinga klase	Aaa	-	0%	-	0%
2. riska reitinga klase	Aa1-A3	-	0%	28,144	20%
3. riska reitinga klase	Baa1-Baa2	-	0%	-	0%
4. riska reitinga klase	Baa3	21,185	23%	21,774	16%
Neklasificēti		69,664*	77%	88,849	64%
Kopā		90,849	100%	138,767	100%

* Latvijas valsts obligācijas - 59,461 (2010: 78,963)

2011. gada 30. jūnijā spēkā efektīvā procentu likme finanšu aktīviem patiesajā vērtībā ar pārvērtēšanu peļņā vai zaudējumos bija 2,81% (2010: 3,36%).

AS DnB NORD Banka
Starpposma saīsinātie konsolidētie un Bankas finanšu pārskati
par 6 mēnešu periodu, kas noslēdzas 2011. gada 30.jūnijā

Finanšu pārskatu pielikumi (turpinājums)

8. UZKRĀJUMI VĒRTĪBAS SAMAZINĀJUMAM

**Koncerna uzkrājumi
kreditu un citu aktīvu
vērtības
samazinājumam**

	Kreditu Kopā	Komerc- kreditu	Hipotekā rie kreditu	Patērīga kreditu	Līdzings	Karšu kreditu	Privātle un citi	IBNR	Citi aktīvi	Kopā
	LVL'000	LVL'000	LVL'000	LVL'000	LVL'000	LVL'000	LVL'000	LVL'000	LVL'000	LVL'000
2009. gada 31. decembris	132,310	71,904	30,678	1,257	9,597	701	14,454	3,719	14,554	146,864
Pilnībā uzkrāts un norakstīts	(12,527)	(10,966)	-	(944)	-	(392)	(225)	-	-	(12,527)
Iekļauti peļņas vai zaudējumu aprēķinā: - individuālie kreditu un aktīvi	32,344	23,541	6,193	543	29	352	1,582	104	3,639	35,983
- viendabīgu kreditu grupas	32,240	23,541	6,193	543	29	352	1,582	-	3,639	35,879
Procentu ienākumi no diskontēšanas perioda saīsinājuma	104	-	-	-	-	-	-	104	-	104
Samazināti uzkrājumi pārskata periodā	(2,553)	(2,087)	(200)	-	-	-	(266)	-	-	(2,553)
Valūtas maiņas kursa starpība	(6,494)	(2,906)	(694)	(71)	(1,752)	(139)	(795)	(137)	-	(6,494)
	396	355	2	120	-	1	15	(97)	-	396
2010. gada 30. jūnijs	143,476	79,841	35,979	905	7,874	523	14,765	3,589	18,193	161,669
2010. gada 31. decembris	162,449	85,815	40,366	431	15,089	486	17,328	2,934	9,454	171,903
Pilnībā uzkrāts un norakstīts	(963)	(453)	-	(263)	-	(235)	(12)	-	-	(963)
Iekļauti peļņas vai zaudējumu aprēķinā: - individuālie kreditu un aktīvi	30,040	8,616	17,065	205	770	271	3,072	41	-	30,040
- viendabīgu kreditu grupas	28,779	8,238	16,223	205	770	271	3,072	-	-	28,779
Procentu ienākumi no diskontēšanas perioda saīsinājuma	1,261	378	842	-	-	-	-	41	-	1,261
Samazināti uzkrājumi pārskata periodā	(2,749)	(2,292)	(196)	-	-	-	(261)	-	-	(2,749)
Valūtas maiņas kursa starpība	(10,491)	(3,964)	(1,868)	(39)	-	(136)	(2,406)	(2,078)	(601)	(11,092)
	(76)	(29)	29	(10)	(1)	(1)	(64)	-	-	(76)
2011. gada 30. jūnijs	178,210	87,693	55,396	324	15,858	385	17,657	897	8,853	187,063

AS DnB NORD Banka
Starpposma saīsinātie konsolidētie un Bankas finanšu pārskati
par 6 mēnešu periodu, kas noslēdzas 2011. gada 30. jūnijā

Finanšu pārskatu pielikumi (turpinājums)

8. UZKRĀJUMI VĒRTĪBAS SAMAZINĀJUMAM

Bankas uzkrājumi kredītu un citu aktīvu vērtības samazinājumam	Kredīti Kopā	Komerc- kredīti	Hipotekārie kredīti	Patērīga kredīti	Karšu kredīti	Privātie un citi	IBNR	Ārpusbi- lances saistības	Kopā
	LVL'000	LVL'000	LVL'000	LVL'000	LVL'000	LVL'000	LVL'000	LVL'000	LVL'000
2009. gada 31. decembris	118,998	68,189	30,678	1,257	701	14,454	3,719	27,866	146,864
Pilnībā uzkrāts un norakstīts	(12,527)	(10,966)	-	(944)	(392)	(225)	-	-	(12,527)
Iekļauti peļņas vai zaudējumu aprēķinā:	32,315	23,541	6,193	543	352	1,582	104	1,885	34,200
- Individuālie kredīti un aktīvi	32,211	23,541	6,193	543	352	1,582	-	1,885	34,096
- viendabīgu kredītu grupas	104	-	-	-	-	-	104	-	104
Procentu ienākumi no diskontēšanas perioda saīsinājuma	(2,553)	(2,087)	(200)	-	-	(266)	-	-	(2,553)
Samazināti uzkrājumi pārskata periodā	(4,742)	(2,906)	(694)	(71)	(139)	(795)	(137)	(320)	(5,062)
Valūtas maiņas kursa starpība	395	354	2	120	1	15	(97)	-	395
2010. gada 30. jūnijs	131,886	76,125	35,979	905	523	14,765	3,589	29,431	161,317
2010. gada 31. decembris	143,645	82,100	40,366	431	486	17,328	2,934	26,984	170,629
Pilnībā uzkrāts un norakstīts	(963)	(453)	-	(263)	(235)	(12)	-	-	(963)
Iekļauti peļņas vai zaudējumu aprēķinā:	29,270	8,616	17,065	205	271	3,072	41	522	29,792
- Individuālie kredīti un aktīvi	28,009	8,238	16,223	205	271	3,072	-	-	28,009
- viendabīgu kredītu grupas	1,261	378	842	-	-	-	41	522	1,783
Procentu ienākumi no diskontēšanas perioda saīsinājuma	(2,749)	(2,292)	(196)	-	-	(261)	-	-	(2,749)
Samazināti uzkrājumi pārskata periodā	(10,491)	(3,964)	(1,868)	(39)	(136)	(2,406)	(2,078)	(363)	(10 854)
Valūtas maiņas kursa starpība	(76)	(30)	29	(10)	(1)	(64)	-	(1)	(77)
2011. gada 30. jūnijs	158 636	83 977	55 396	324	385	17 657	897	27 142	185 778

Peļņas un zaudējumu aprēķinā par 2011. gada 6 mēnešiem par periodu, kas beidzas 30. Jūnijā, posteņi "Izdevumi uzkrājumiem vērtības samazinājumam" ir iekļauti ienākumi no zaudēto kredītu un pārējo, iepriekšējos gados norakstīto aktīvu atgūšanas LVL 102 tūkstošu apmērā (uz 2010. gada 30. jūniju – LVL 33 tūkstoši).

Peļņas un zaudējumu aprēķinā par 2011 gada 6 mēnešiem par periodu, kas beidzas 30. jūnijā posteņi "Izdevumi uzkrājumiem vērtības samazinājumam" ir iekļauti izdevumi par ienākumu nenesošiem saistībām LVL 2,535 tūkstošu apmērā (uz 2010. gada 30. jūniju – LVL 1,195 tūkstoši).

9. IEGULDĪJUMU ĪPAŠUMS

SPV (Special Purpose Vehicle/Entity) izvēlas patiesās vērtības modeli nekustamo īpašumu vērtības noteikšanai. Visi tā ieguldījumu īpašumi tiek mērīti patiesajā vērtībā. Patiesā vērtība tiek noteikta, balstoties uz ārējo un sertificēto iekšējo ekspertu vērtējumiem un tirgus cenām gada beigās. Novērtējums veikts katram nekustamam īpašumam. Pieņemumi nākotnes tīrās vērtības aprēķinam: diskonta likme – 8-14% robežās, aplēstais tirgus pieauguma standarts – 3-5% robežās gadā.

Ieguldījumu īpašumu struktūra pēc to veidiem ir šāda:

- 40% no ieguldījumu īpašumiem ir dzīvokļi, autostāvvietas;
- 19% - ēkas, privātmājas;
- 41% - zemes gabali un objekti komerciālai lietošanai ar un bez apbūves;

Ieguldījumu īpašumu struktūra pēc ģeogrāfiskās atrašanās vietas:

- 28% no ieguldījumu īpašumiem atrodas Rīgā;
- 60% - Rīgas reģionā (ieskaitot Jūrmalu);
- 12% - citos reģionos.

AS DnB NORD Banka
Starpposma saīsinātie konsolidētie un Bankas finanšu pārskati
par 6 mēnešu periodu, kas noslēdzas 2011. gada 30.jūnijā

Finanšu pārskatu pielikumi (turpinājums)

9. IEGULDĪJUMU ĪPAŠUMS

	Koncerns LVL'000	Banka LVL'000
Ieguldījumu īpašuma bilances vērtība uz 2009. gada 31. decembri	4,485	-
Papildinājumi, jauno īpašumu iegāde	5,558	-
Tīra peļņa no patiesās vērtības korekcijām	-	-
Realizācija	155	-
Ieguldījumu īpašuma bilances vērtība uz 2010. gada 30. jūniju	9,888	-
Ieguldījumu īpašuma bilances vērtība uz 2010. gada 31. decembri	15,448	-
Papildinājumi, jauno īpašumu iegāde	21,262	11,914*
Tīra peļņa no patiesās vērtības korekcijām	743	-
Realizācija	314	1,697
Ieguldījumu īpašuma bilances vērtība uz 2011. gada 30. jūniju	37,139	10,217

*Pārņemta kļūdas īpašuma pārklasifikācija uz ieguldījumu īpašumiem tika veikta balstoties uz nekustama īpašuma analīzi un sakarā ar veikto nekustama īpašuma segmentācijas un pārdošanas stratēģijas apstiprināšanu.

10. IEGULDĪJUMI MEITAS UZŅĒMUMOS

Pārskata perioda laikā Banka pallellināja savus ieguldījumus SIA DnB NORD Līzings LVL 200 tūkstošu apmērā un SIA Salvus 2 LVL 20 tūkstošu apmērā.

11. SAISTĪBAS PRET KREDĪTIESTĀDĒM

	30.06.2011 Koncerns LVL'000	31.12.2010 Koncerns LVL'000	30.06.2011 Banka LVL'000	31.12.2010 Banka LVL'000
Saistības uz pieprasījumu				
Latvijā reģistrētās kredītiestādes	16,402	9,536	16,402	9,536
OECD valstīs reģistrētās kredītiestādes	842	31,307*	842	31,307*
Ne-OECD valstīs reģistrētās kredītiestādes	172	364	172	364
Saistības uz pieprasījumu kopā	17,416	41,207	17,416	41,207
Termiņsaistības				
Latvijā reģistrētās kredītiestādes	10,909	25,622	10,909	25,622
OECD valstīs reģistrētās kredītiestādes	958,686	1,055,066	846,237	932,075
Ne-OECD valstīs reģistrētās kredītiestādes	2,373	3,283	2,373	3,283
	971,968	1,083,971	859,519	960,980
Uzkrātie procenti	2,304	3,961	1,944	3,642
Termiņsaistības kopā	974,272	1,087,932	861,463	964,622
Saistības kopā	991,688	1,129,139	878,879	1,005,829

* Starpība ir radusies Bankas finansējuma politikas izmaiņu dēļ.

AS DnB NORDBANKA
Starpposma saīsinātie konsolidētie un Bankas finanšu pārskati
par 6 mēnešu periodu, kas noslēdzas 2011. gada 30. jūnijā

Finanšu pārskatu pielikumi (turpinājums)

12. PAŠU KAPITĀLS

2011. gada 30. jūnijā DnB NOR Bank ASA (Norvēģija) ir iegādājusies no Bank DnB NORDBANKA A/S (Dānija) visas Bankas akcijas, kuras piederēja Bank DnB NORDBANKA A/S (Dānija) un veido 100% no bankas pamatkapitāla; DnB NOR ASA ir kļuvusi par DnB NORDBANKA tiešo akcionāru.

13. KAPITĀLA PIETIEKAMĪBA

DnB NORDBANKA grupas kapitāls tiek aprēķināts un novērtēts risku segšanai saskaņā ar AS DnB NORDBANKA grupas procedūru minimālo kapitāla prasību aprēķināšanu un AS DnB NORDBANKA grupas iekšējā kapitāla pietiekamības (IKP) novērtēšanas politiku.

2011. gadā 30. jūnijā Koncerna kapitāla pietiekamības rādītājs ir 10,98%, Bankai – 11,96% (2010: 11,40%; 11,58%).

Kapitāla pietiekamības regulāra uzraudzība un kontrole tiek veikta Grupas un Bankas līmenī. 2011. gada pirmajā pusgadā tika uzsāktas vairākas jaunas iniciatīvas, lai uzlabotu kapitāla pietiekamības novērtēšanu un plānošanu, ieskaitot stresa testēšanas metodoloģiju, kā arī kapitāla prasības un kapitāla rezerves aprēķināšanas uzlabošanu, kas turpināsies 2011. gada laikā.

14. ĀRPUSBILANCES SAISTĪBAS

	30.06.2011	31.12.2010	30.06.2011	31.12.2010
	Koncerns	Koncerns	Banka	Banka
	LVL'000	LVL'000	LVL'000	LVL'000
Ārpusbilances posteņi				
Iespējamās saistības				
<i>garantijas</i>	24,517	23,960	24,517	146,951
Saistības pret klientiem				
<i>saistības par kredītu izsniegšanu</i>	73,988	69,387	105,118	97,934
<i>citas saistības</i>	1,854	2,504	1,854	2,504
<i>kredītvēstules</i>	1,183	349	1,183	349

15. DARĪJUMI AR SAISTĪTĀM PUSĒM

Puses tiek uzskatītas par saistītām, ja viena no tām spēj kontrolēt vai tai ir būtiska ietekme pār otru pusi finansiālu vai saimniecisku lēmumu pieņemšanā.

Par saistītām personām tiek uzskatīti akcionāri, uzraudzības padomes un valdes locekļi, vadošie Koncerna un Bankas darbinieki, viņu tuvi radnieki, kā arī viņu kontrolē esošās uzņēmējdarbības, ar Koncernu un Banku saistītie uzņēmumi.

Ar saistītām personām tiek veikti darījumi, kas izriet no Koncerna un Bankas pamatdarbības, ieskaitot kredītus, depozītus, valūtas darījumus un finanšu instrumentus. Šie darījumi tiek veikti saskaņā ar vispārpieņemtiem darījumu nosacījumiem un tirgus likmēm. Darījumu ar saistītajām pusēm apjomi, prasības un saistības pret saistītajām pusēm pārskata gada beigās, un attiecīgie ienākumi un izdevumi ir uzrādīti zemāk:

AS DnB NORD Banka
Starpposma saīsinātie konsolidētie un Bankas finanšu pārskati
par 6 mēnešu periodu, kas noslēdzas 2011. gada 30.jūnijā

Finanšu pārskatu pielikumi (turpinājums)

15. DARĪJUMI AR SAISTĪTĀM PUSĒM (turpinājums)

	30.06.2011	31.12.2010	30.06.2011	31.12.2010
	Koncerns	Koncerns	Banka	Banka
	LVL'000	LVL'000	LVL'000	LVL'000
Prasības pret mātes kompānijām:				
DnB NOR Bank ASA	32,603	43,332	32,603	43,332
Bank DnB NORD A/S*	-	50	-	50
Prasības pret meitas kompānijām:				
DnB NORD Līzings SIA	-	-	2,792	1,482
SIA Skanstes 12	-	-	20,365	20,892
SIA Salvus	-	-	22,538	17,929
SIA Salvus 2	-	-	4,559	-
SIA Salvus 3	-	-	140	139
Prasības pret pārējām saistītām kompānijām:				
AB DnB NORD Bankas	340	314	340	314
DnB NORD Polska	7	6	7	6
Bank DnB NORD A/S Eesti filiaāl	145	183	145	183
DnB NORD IT A/S	-	-	-	-
Bank DnB NORD A/S*	32	-	32	-
Prasības pret saistītajām pusēm	33,127	43,885	83,521	84,327

	30.06.2011	31.12.2010	30.06.2011	31.12.2010
	Koncerns	Koncerns	Banka	Banka
	LVL'000	LVL'000	LVL'000	LVL'000
Saistības pret mātes kompānijām:				
DnB NOR Bank ASA	946,209	629,636	833,400	629,636
Bank DnB NORD A/S*	-	35,454	-	35,454
Saistības pret meitas kompānijām:				
DnB NORD Līzings SIA	-	-	8,472	9,242
IPAS DnB NORD Fondi	-	-	531	840
SIA Skanstes 12	-	-	12	6
SIA Salvus	-	-	1,136	375
SIA Salvus 2	-	-	33	14
SIA Salvus 3	-	-	9	13
Saistības pret pārējām saistītām kompānijām:				
AB DnB NORD Bankas	2,579	3,701	2,579	3,701
DnB NORD Polska	-	-	-	-
Bank DnB NORD A/S Eesti filiaāl	380	387	380	387
DnB NORD IT AS	101	-	101	-
Bank DnB NORD A/S*	36,157	-	36,157	-
Saistības pret saistītām pusēm	985,426	669,178	882,810	679,668

Pārskata perioda laikā Banka pārdeva pārņemtos īpašumus SIA Salvus par LVL 1589,6 tūkstošiem, kā rezultātā Bankas atzīta peļņa sastādīja LVL 255,8 tūkstošus.

*2011.gada 30. jūnijā DnB NOR Bank ASA (Norvēģija) ir iegādājusies no Bank DnB NORD A/S (Dānija) visas Bankas akcijas, kuras piederēja Bank DnB NORD A/S (Dānija) un veido 100% no bankas pamatkapitāla; DnB NOR ASA ir kļuvusi par DnB NORD Bankas tiešo akcionāru.

AS DnB NORD Banka
Starpposma saīsinātie konsolidētie un Bankas finanšu pārskati
par 6 mēnešu periodu, kas noslēdzas 2011. gada 30.jūnijā

Finanšu pārskatu pielikumi (turpinājums)

15. DARĪJUMI AR SAISTĪTĀM PUSĒM (turpinājums)

Koncerna un Bankas ienākumi un izdevumi no darījumiem ar saistītajām pusēm ir atspoguļoti šajā tabulā:

	30.06.2011 Koncerns LVL'000	30.06.2010 Koncerns LVL'000	30.06.2011 Banka LVL'000	30.06.2010 Banka LVL'000
Procentu ienākumi no naudas tirgus depozītiem/kreditiem	960	1,412	485	318
Mātes kompānijas	75	6	75	6
Meitas kompānijas	882	1,298	407	204
Pārējās saistītās kompānijas	3	108	3	108
Iegēmumi no atvasinātiem finanšu instrumentiem	-	-	-	-
Mātes kompānijas	-	-	-	-
Meitas kompānijas	-	-	-	-
Pārējās saistītās kompānijas	-	-	-	-
Atvasināto finanšu instrumentu pārvertēšanas rezultāts	328	-	328	-
Mātes kompānijas	395	-	395	-
Meitas kompānijas	-	-	-	-
Pārējās saistītās kompānijas	(67)	-	(67)	-
Komisijas naudas ienākumi	37	46	755	1,317
Mātes kompānijas	-	-	-	-
Meitas kompānijas	-	-	718	1,271
Pārējās saistītās kompānijas	37	46	37	46
Dividendes	-	-	422	-
Mātes kompānijas	-	-	-	-
Meitas kompānijas	-	-	422	-
Pārējās saistītās kompānijas	-	-	-	-
Pārējie ienākumi	4	3	604	86
Mātes kompānijas	1	-	1	-
Meitas kompānijas	-	-	600	83
Pārējās saistītās kompānijas	3	3	3	3
Procentu izdevumi no naudas tirgus depozītiem	(8,457)	(7,669)	(8,526)	(8,054)
Mātes kompānijas	(8,400)	(7,401)	(8,400)	(7,401)
Meitas kompānijas	-	-	(69)	(385)
Pārējās saistītās kompānijas	(57)	(268)	(57)	(268)
Izdevumi no atvasinātiem finanšu instrumentiem	(2,165)	(7,020)	(2,165)	(7,020)
Mātes kompānijas	(2,221)	(7,022)	(2,221)	(7,022)
Meitas kompānijas	-	-	-	-
Pārējās saistītās kompānijas	56	2	56	2
Atvasināto finanšu instrumentu pārvertēšanas rezultāts	-	(63)	-	(63)
Mātes kompānijas	-	(63)	-	(63)
Meitas kompānijas	-	-	-	-
Pārējās saistītās kompānijas	-	-	-	-
Procentu izdevumi par pakārtotām saistībām	(765)	(681)	(765)	(681)
Mātes kompānijas	(765)	(681)	(765)	(681)
Meitas kompānijas	-	-	-	-
Pārējās saistītās kompānijas	-	-	-	-
Samaksātās komisijas naudas	(38)	(41)	(38)	(41)
Mātes kompānijas	(38)	(40)	(38)	(40)
Meitas kompānijas	-	-	-	-
Pārējās saistītās kompānijas	-	(1)	-	(1)
Pārējie izdevumi	(1,144)	(667)	(1,650)	(708)
Mātes kompānijas	(758)	(851)	(758)	(851)
Meitas kompānijas	-	-	(506)	(41)
Pārējās saistītās kompānijas	(386)	184	(386)	184
	(11,240)	(14,680)	(10,550)	(14,846)

SIA DnB NORD Līzings darbības integrācijas rezultātā tika parakstīts līgums par pakalpojumu sniegšanu starp Banku un meitas uzņēmumu.

AS DnB NORD Banka
Starpposma saīsinātie konsolidētie un Bankas finanšu pārskati
par 6 mēnešu periodu, kas noslēdzas 2011. gada 30.jūnijā

Finanšu pārskatu pielikumi (turpinājums)

16. CENNODROSES UZSKAITE

Daļa no riska vadības procesa paredz to, ka vadība apzina finansiālos riskus, kuriem ir pakļauta Banka. Kopējā riska vadības stratēģija ir to risku samazināšana vai izslēgšana, ar kuriem Banka saskaras, noslēdzot darījumus, kam piemīt kompensējošs riska profils.

Banka procentu likmju riska cennodrošes uzskaitē izmanto patiesās vērtības uzskaites modeli kā Instrumentu lai pārvaldītu procentu likmju risku. Patiesās vērtības cennodrošes ir nodrošināšanās pret uzskaitītā aktīva vai pasīva patiesās vērtības izmaiņām vai identificēta šādā aktīva vai pasīva daļa, kas attiecināma uz konkrētu risku un kas ietekmē fiksēto tīro peļņu.

Banka noslēdza un norādīja procentu likmju mijmaiņas darījumus kā atvasinājumu cennodrošes instrumentus. Banka identificēja un apvienoja kredītu portfeli/grupu ar fiksētu procentu likmi (hipotekāros un privātos) cennodrošes objekta veidā.

Par 6 mēnešu periodu, kas noslēdzas 2011.gada 30.jūnijā, Banka uzskaitīja tīro cennodrošes instrumentu peļņu LVL 1,284 tūkstošu apmērā. Kopējie tīrie zaudējumi no cennodrošes objektiem, kas attiecināmi uz nodrošināto risku, sastādīja LVL 2,284 tūkstoši.

LVL'000	Iespējamā summa		Cennodrošes posteņa peļņa/(zaudējumi), kas attiecināmi uz cennodrošes risku		Cennodrošes instrumenta peļņa/(zaudējumi)	
	30.06.2011	31.12.2010	30.06.2011	31.12.2010	30.06.2011	31.12.2010
Cennodrošes postenis						
Kredītportfells	74,427	97,198	(2,284)**	(1,809)*	1,284**	948*

*Divas nodrošes konstrukcijas tika izbeigtas un nosacītā nodrošes summa samazināta.

**Ievērojami samazinājās nosacītā nodrošes summa.

17. TIESVEDĪBA UN PRASĪBAS

Savas darbības laikā Banka ir piedalījies vairākās tiesas prāvās, lai atgūtu nesamaksātos kredītu atlikumus un paturētu ķīlas. Bankas vadība uzskata, ka neviena no tiesas prasībām, kas nebija noslēgusies līdz 2011. gada 30. jūnijam, nevar radīt materiālus zaudējumus Bankai un/vai Koncernam.

18. NOTIKUMI PĒC BILANCES SASTĀDĪŠANAS DATUMA

Pārskata perioda pēdējā dienā līdz šo konsolidēto finanšu pārskatu parakstīšanas datumam nav noticis nekas tāds, kas prasītu izdarīt korekcijas konsolidētajos finanšu pārskatos vai tā piezīmēs vai arī prasītu to Izpaušanu.