

Luminor Bank
starpperioda
pārskats par
2023. gada
1. ceturksni

22 30

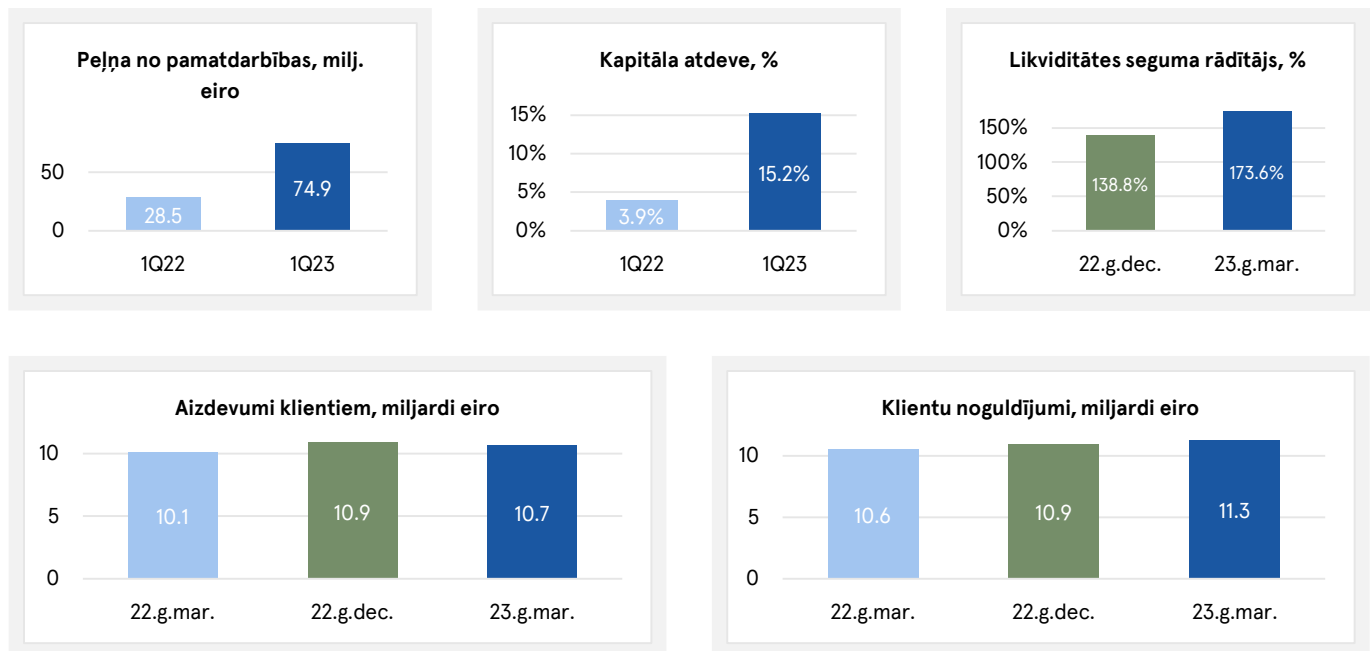


ĪSUMĀ

CETURKŠŅA APKOPOJUMS

- Neto peļņa ir pieaugusi četrkārt, sasniedzot 60.3 miljonus eiro, un kapitāla atdeves rādītājs ir 15.2%.
- Ievērojams ienākumu pieaugums, kas daļēji novirzīts ieguldījumiem informācijas tehnoloģijās un organizatoriskiem uzlabojumiem.
- Pieaudzis klientu noguldījumu apjoms, bet izsniegto aizdevumu apjoms samazinājies.
- Saglabāta laba kredītu kvalitāte, un riska darījumiem ar klientiem Krievijā nav būtiskas ietekmes.
- Uzlabojušies likviditātes rādītāji, ko ir sekmējis ievērojamais noguldījumu pieaugums.
- Stabili kapitāla rādītāji, CET1 rādītājs 21.3% un kapitāla attiecība pret aizņēmumiem ir 9.7%.

FINANŠU DARBĪBAS REZULTĀTI, APJOMI UN RĀDĪTĀJI



MŪSU STRATĒGIJA

1. Veidot mūsu banku, ievērojot klientu vēlmes.
2. Būt par primāro banku privātpersonu hipotekārājā kredītēšanā un aktīvu pārvaldīšanā.
3. Būt par primāro izvēli banku augošiem Baltijas uzņēmumiem.
4. Uzlabot darba efektivitāti, ieviest automatizāciju un būt elastīgiem.
5. Uzlabot mūsu IT platformu atbilstoši tirgus elastīgumam un spējām.
6. Būt komandai, kas atbildīgi pilda savus uzdevumus.

PAR MUMS

Luminor ir vadošā neatkarīgā banka Baltijā un trešais lielākais finanšu pakalpojumu sniedzējs Baltijas valstīs. Mēs nodrošinām finanšu pakalpojumus privātpersonām, ģimenēm un uzņēmumiem. Par savu galveno uzdevumu mēs uzskatām mūsu klientu un darbības valstu finansiālās labklājības uzlabošanu, kā arī atbalstu to izaugsmei. Plašāka informācija par mums ir atrodama www.luminor.ee.

VALDES PRIEKŠSĒDĒTĀJA ZIŅOJUMS

Gada pirmajā ceturksnī, reaģējot uz ekonomiskās izaugsmes nenoteiktību un augstākām procentu likmēm, bija vērojams samazināts pieprasījums pēc jauniem kredītiem, bet bija noguldījumu apjoma pieaugums. Mēs koncentrējāmies uz atbalsta sniegšanu saviem klientiem – privātpersonām un Baltijas valstu uzņēmumiem – strādājot pie tā, lai īstenotu savu mērķi kļūt par neatkarīgu Baltijas banku līderi.

Pateicoties uzlabotam piedāvājumam, mums bija panākumi privātpersonu apkalpošanā. Esam saglabājuši jauno hipotekāro kredītu īpatsvaru, ieviešot pieprasītu fiksētas likmes piedāvājumu, un esam palielinājuši termiņnoguldījumu apjomu un savu aktīvo klientu skaitu. Korporatīvo klientu apkalpošanas segmentā mēs esam saglabājuši līderpozīciju Baltijas valstu emitentu jaunu uzņēmumu obligāciju parakstīšanā, un bija vērojams spēcīgs noguldījumu pieplūdums. Mēs cieši sadarbojāmies ar mūsu IT ārpakalpojumu sniedzēju *Kyndryl*, stiprinot drošības un normatīvās atbilstības procesus, kā arī ieguldījām līdzekļus IT sistēmu uzlabošanā. Mēs turpināsim veikt ieguldījumus IT mērogojamības un veiktspējas uzlabošanā. Mēs veicām virkni pasākumu vides un korporatīvās sociālās atbildības (ESG) mērķu īstenošanai, pabeidzot ESG risku būtiskuma novērtējuma un ziņošanas standartu, kā arī klimata un vides risku novērtējumu.

Šajā ceturksnī mums bija 60.3 miljonu eiro neto peļņa, kas ir gandrīz četras reizes vairāk nekā pērnā gada pirmajā ceturksnī. Šī rādītāja uzlabojumu galvenokārt sekmēja ieņēmumu pieaugums par gandrīz 80%, jo pieauga neto procentu ienākumi, ko veicināja procentu likmju pieaugums pēc vairākiem gadiem, kad tās bija neierasti zemā līmenī un noguldījumu ienesīgums bija ierobežots, kā arī neto ienākumi no komisijām. Veicot ieguldījumus IT sistēmās un procesos, mūsu pamatdarbības izdevumi pieauga par 37%. Šajā ceturksnī tika izveidots uzkrājums zaudējumiem no kredītu vērtības samazinājuma, bet mazākā apjomā nekā pērn, un ceturkšņa laikā gūtā peļņa netika sadalīta. Izdevumu attiecība pret ienākumiem uzlabojās par 15 procentpunktiem līdz 49.9%, un izlīdzinātā kapitāla atdeves rādītājs bija 15.2%, salīdzinot ar 3.9% iepriekšējā gadā.

Mūsu likviditātes un kapitāla stāvoklis ir stabils. Janvārī mēs pabeidzām prioritāro obligāciju emisijas 300 miljonu eiro apmērā pārdošanu, kas palīdz mums izpildīt MREL prasību un kas kopā ar klientu noguldījumu pieaugumu ir palielinājis mūsu LCR koeficientu līdz 173.6%. Ceturkšņa beigās 1. līmeņa kapitāla un kopējais kapitāla rādītājs, ieskaitot pārskata perioda neto peļņu, bija 21.3%. Visu mūsu kapitālu veido pašu kapitāls. Kapitāla apjoms un struktūra tiek izvērtēta, lai nodrošinātu atbilstību mūsu plāniem un nākotnes prognozēm un uzlabotu kapitāla resursu efektivitāti. Mums nav tiešu riska darījumu ar uzņēmumiem Krievijā, Baltkrievijā un Ukrainā, un darījumi ar šo valstu rezidentiem ir nebūtiski. Ir saglabājusies laba kredītu kvalitāte. Šī ceturkšņa laikā 2. posmā klasificēto aizdevumu apjoms ir samazinājies, bet 3. posmā klasificēto aizdevumu apjoms ir samazinājies nebūtiski un tagad veido tikai 1.2% no bruto izsniegto aizdevumu apjoma, kas ir *Luminor* vēsturiski zemākais līmenis.

Atbilstoši mūsu stratēģijai uzlabot darbību informācijas tehnoloģiju jomā es ar prieku paziņoju, ka esam pieņēmuši darbā Īanu Peniju (*Ian Penny*), kurš pildīs operacionālās darbības vadītāja amata pienākumus, apvienojot tehnoloģiju direktora un par darbības jautājumiem atbildīgā direktora pienākumus. Īans, kurš pievienojās mums janvārī, ir pieredzējis profesionālis tehnoloģiju jomā, ar globāla mēroga prasmēm tehnoloģiju un digitālās transformācijas vadībā, tostarp stratēģijā, izstrādē un inženiertehniskajā darbā, ekspluatācijā un programmu izpildē. Janvārī tehnoloģiju direktora un valdes locekļa amatu atstāja Ilja Sovetovs (*Ilya Sovetov*). Par ieguldījumu valdes darbā pēdējo trīs gadu laikā viņam ir izteikta liela pateicība un mani vislabākie vēlējumi nākotnei. Viens no *Blackstone* pārstāvjiem mūsu padomē, Nadims El Gabani (*Nadim El Gabbani*), atstāja padomi pēc tam, kad bija pārtraucis darba attiecības ar *Blackstone*.

Baltijas reģiona nākotnes perspektīvas ir pārliecinošas. Par spīti turpmākās ekonomiskās izaugsmes nenoteiktībai, mēs ar pārliecību gaidām nākamo gadu, jo ticam mūsu vietējiem tirgiem Igaunijā, Latvijā un Lietuvā un mūsu stratēģija un nostāja ir skaidra – mēs esam gatavi sniegt atbalstu saviem klientiem un atbalstīt un uzlabot Baltijas valstu finansiālo situāciju. To īstenojot, mēs saglabāsim spēcīgu finanšu stāvokli, ievērosim piesardzīgu riska pārvaldību un izpildīsim savas saistības pret galvenajām ieinteresēto pušu grupām. Es ar nepacietību gaidu, kad nākamajā gadā varēsim dalīties ar informāciju par mūsu panākumiem sešās galvenajās jomās.

Gada pirmajā ceturksnī mēs ieguldījām nākotnē un uzlabojām darbības efektivitāti. Mēs palielinājām ieņēmumus un uzlabojām likviditātes rādītāju, kā arī kapitāla stāvokli.

Peters Boseks,
Valdes priekšsēdētājs

SATURS

ĪSUMĀ	2
VALDES PRIEKŠSĒDĒTĀJA ZIŅOJUMS	3
VADĪBAS ZIŅOJUMS	5
SAĪSINĀTIE KONSOLIDĒTIE STARPPERIODA FINANŠU PĀRSKATI	14
Peļņas vai zaudējumu un citu visaptverošo ienākumu pārskats	14
Bilance	15
Pašu kapitāla izmaiņu pārskats	16
Naudas plūsmas pārskats	17
SAĪSINĀTO KONSOLIDĒTO STARPPERIODA FINANŠU PĀRSKATU PIELIKUMI	18
1. Nozīmīgākās grāmatvedības uzskaites politikas, aplēses un pieņēmumi	18
2. Risku vadības pamatprincipi	19
3. Neto procentu un tamlīdzīgi ienākumi.....	20
4. Neto komisijas naudas ienākumi.....	21
5. Neto peļņa (-zaudējumi) no patiesajā vērtībā uzskaitītiem finanšu instrumentiem	23
6. Pārējie pamatdarbības izdevumi, neto	23
7. Citi administrācijas izdevumi	23
8. Parāda vērtspapīri.....	24
9. Aizdevumi klientiem.....	24
10. Klientu noguldījumi	30
11. Emitētie parāda vērtspapīri	30
12. Pārējās saistības	31
13. Atvasinātie finanšu instrumenti.....	32
14. Iespējamās saistības	32
15. Finanšu aktīvu un saistību patiesā vērtība.....	33
16. Segmentu atskaites.....	35
17. Saistītās puses	37
18. Informācija par valstīm	38
TERMINU SKAIDROJUMS	39
INFORMĀCIJA PAR LUMINOR	39

Šis starpperioda pārskats ir sagatavots saskaņā ar 34. SGS "Starpperioda finanšu pārskatu sniegšana" un Igaunijas normatīvo aktu prasībām. Šajā pārskatā vārdi "Luminor", "Luminor banka", "mēs", "mūs", "mūsu" un citi locījumi apzīmē Luminor Bank AS kopā ar tās meitas sabiedrībām. Ar saīsinājumiem "€m" un "€bn" ir apzīmēti attiecīgi miljoni un miljardi (tūkstoši miljonu) eiro.

Fotoattēls uz vāka: attēls no 2023. gada aprīlī sāktās zīmola un produktu kampaņas "Izvēle ir tavās rokās".

VADĪBAS ZIŅOJUMS

Finanšu rezultāti

REZULTĀTI UN FINANŠU STĀVOKLIS

Peļņas vai zaudējumu aprēķina kopsavilkums

€m	1. ceturksnis		Janv.-Dec.
	2022	2023	2022
Neto procentu un tamlīdzīgi ienākumi	63.1	121.8	300.8
Neto komisijas naudas ienākumi	18.0	20.9	80.3
Neto pārējie pamatdarbības ienākumi	2.0	6.7	10.7
Pamatdarbības ienākumi kopā	83.1	149.4	391.8
Administrācijas izdevumi kopā	-54.6	-74.5	-233.3
Peļņa pirms uzkrājumiem zaudējumiem no kredītu vērtības samazināšanās un nodokļiem	28.5	74.9	158.5
Uzkrājumi zaudējumiem no vērtības samazināšanās	-11.8	-3.9	-16.1
Peļņa pirms nodokļiem	16.7	71.0	142.4
Nodokļu izdevumi	-1.7	-10.7	-17.7
Pārskata perioda peļņa	15.0	60.3	124.7
Izmaksu / ienākumu attiecība, %	65.7	49.9	59.5
Kapitāla atdeve (ROE), %	3.9	15.2	8.0

Šajā ceturksnī mēs guvām peļņu 60.3 miljonu eiro apmērā, kas ir četras reizes vairāk nekā attiecīgajā ceturksnī pērn.

Kopējie pamatdarbības ienākumi pieauguši par 66.3 miljoniem eiro un sasniedza 149.4 miljonus eiro, kas ir par 79.8% vairāk nekā pērnā gada 1. ceturksnī.

Neto procentu ienākumi ir palielinājušies par 58.7 miljoniem eiro līdz 121.8 miljoniem eiro, jo ir pieaugušas procentu likmes un aizdevumu apjoms salīdzinājumā ar to pašu periodu pērn. Šo rezultātu daļēji negatīvi ietekmēja procentu izdevumu pieaugums par 25 miljoniem eiro.

Pateicoties lielākai klientu aktivitātei, neto komisijas naudas ienākumi palielinājās par 2.9 miljoniem eiro. Ievērojami pieauga bankas ikdienas pakalpojumu ieņēmumi, jo vairāk klientu izmantoja Luminor Black VISA karti. Neto pārējie pamatdarbības ienākumi palielinājās par 4.7 miljoniem eiro, ko sekmēja pozitīvā ārvalstu valūtās denominēto klientu saistību pārvērtēšanas ietekme, kuru daļēji atsvēra negatīvais pārvērtēšanas rezultāts atvasinātajiem finanšu instrumentiem, kurus mēs izmantojam šo un citu saistību riska ierobežošanai.

Kopējie administratīvie izdevumi sasniedza 74.5 miljonus eiro, kas ir par 36.4% vairāk nekā pērnā gada 1. ceturksnī. Šo izdevumu pieaugums ir saistīts ar ievērojamām investīcijām mūsu IT sistēmu un procesu uzlabošanā, kas nākotnē nodrošinās labāku klientu pieredzi. Tāpēc lielākā daļa izmaksu pieauguma ir saistīta ar IT izdevumiem un konsultāciju izmaksām. Ņemot vērā augsto inflāciju reģionā, esam veikuši lielākas investīcijas arī personālā. Neraugoties uz darbības izmaksu pieaugumu absolūtos skaitļos, mūsu izmaksu attiecība pret ienākumiem ievērojami uzlabojās – līdz 49.9% (2022. gada 1. ceturksnī – 65.7%).

Šajā ceturksnī tika izveidots uzkrājums zaudējumiem no kredītu vērtības samazinājuma 3.9 miljonu eiro apmērā, kas ir par 7.9 miljoniem eiro mazāk nekā pagājušajā gadā. To galvenokārt ietekmēja pamatdarbības izdevumu pieaugums par 19.9 miljoniem eiro. Pērnā gada pirmajā ceturksnī mēs būtiski atjaunojām makroekonomiskos scenārijus un mainījām to varbūtības. Uzraudzības sarakstā tika iekļauti tie riska darījumi, kurus, mūsaprāt, varētu ietekmēt ģeopolitisko risku saasināšanās vai augsta inflācija, kā arī darījumi ar būtiskām enerģētikas izmaksām. Pagājušā gada pirmajā ceturksnī mūsu darbības rezultātā tika izveidoti papildu uzkrājumi 11.8 miljonu eiro apmērā. Šajā ceturksnī šādas būtiskas izmaiņas netika veiktas. Papildu informācija ir sniegta sadaļā "Aktīvu kvalitāte". Kapitāla atdeves rādītājs šajā ceturksnī bija 15.2%, vērtējot gada griezumā, bet tajā pašā periodā pērn tas bija 3.9%.

Izmaiņas izdevumos salīdzinājumā ar 2022. gada 1. ceturksni	€m
Saistīti ar IT	7.4
Konsultācijas	8.9
Algas	4.5
Citi	-0.9

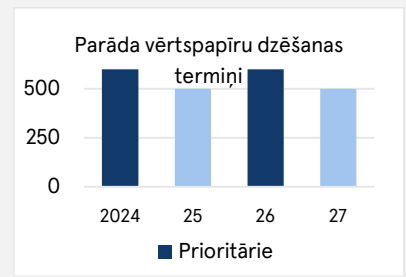
FINANŠU STĀVOKLIS UN LIKVIDITĀTE

Bilances kopsavilkums €m	2022. g. 31. mar.	2022. g. 31. dec.	2023. g. 31. mar.
Nauda un prasības pret centrālām bankām	2,603.6	2,178.1	3,040.7
Parāda vērtspapīri	773.7	1,289.8	1,337.6
Aizdevumi klientiem	10,123.3	10,874.7	10,707.1
Pārējie aktīvi	329.5	414.1	402.3
Aktīvi kopā	13,830.1	14,756.7	15,487.7
Klientu noguldījumi	10,561.1	10,947.9	11,308.4
Emitētie parāda vērtspapīri	1,146.7	1,813.9	2,125.6
Pārējās saistības	558.6	411.5	410.1
Pašu kapitāls un rezerves	1,563.7	1,583.4	1,643.6
Kopā saistības un kapitāls	13,830.1	14,756.7	15,487.7

Ceturkšņa laikā aizdevumu apjoms klientiem samazinājās par 167.6 miljoniem eiro. Privātpersonām izsniegto aizdevumu apjoms saglabājās praktiski nemainīgs, jo pieaugumu par 25.2 miljoniem eiro hipotekāro kredītu jomā atsvēra samazinājums pārējos privātpersonām izsniegtajos aizdevumos. Uzņēmumiem izsniegto aizdevumu apjoms samazinājās par 168.4 miljoniem eiro, un aizdevumu atlikumu samazinājums bija vērojams vairumā nozaru. Parāda vērtspapīri pieauga par 47.8 miljoniem eiro, jo mēs palielinājām ieguldījumus zema riska parāda vērtspapīros, savukārt nauda un prasības pret centrālajām bankām pieauga par 862.6 miljoniem eiro jeb 39.6%, palielinoties mūsu likviditātes resursiem.

Klientu noguldījumu apmērs ir pieaudzis par 360.5 miljoniem eiro. Privātpersonu noguldījumu neto kritumu 192.5 miljonu eiro apmērā kompensēja uzņēmumu noguldījumu pieaugums par 474.4 miljoniem eiro un valsts sektora noguldījumu pieaugums par 78.6 miljoniem eiro. Pēc tam, kad bijām pārdevuši 3 gadu prioritāro priekšrocību parāda vērtspapīru emisiju 300 miljonu eiro apmērā, emitēto parāda vērtspapīru apjoms palielinājās par 17.2%. Mums ir tiesības izpirkt šos vērtspapīrus vienu gadu pirms noteiktā dzēšanas termiņa, un emisijas mērķis ir atbalstīt mūsu stratēģiju, stiprināt MREL prasībai atbilstošo bāzi un uzlabot mūsu saistību struktūru.

Bilances kopsumma šajā ceturksnī pieauga par 5%, pateicoties klientu noguldījumu pieaugumam un tam, ka tika emitēti papildu parāda vērtspapīri. Ceturkšņa beigās aizdevumi klientiem veidoja gandrīz 70% no aktīvu



Pašu kapitāls ir pieaudzis par 60.2 miljoniem eiro, jo šajā periodā gūtā neto peļņa tika saglabāta nesadalīta.

Ceturkšņa beigās MREL prasībai atbilstošie vērtspapīri veidoja 35.95% no kopējā riska darījumu vērtības un 16.32% no sviras rādītāja darījumu vērtības salīdzinājumā ar minimālo prasību – attiecīgi 27.37% un 5.91%.

Likviditāte %	2022. g. 31. mar.	2022. g. 31. dec.	2023. g. 31. mar.
Likviditātes seguma rādītājs (LCR)	136.6	138.8	173.6
Neto stabila finansējuma rādītājs (NSFR)	136.2	130.5	135.5

Mēs palielinājām savus likvidos resursus, jo ieņēmumus no jaunā parāda vērtspapīra ieguldījām aktīvos, kurus var ietvert likviditātes rezervē. Tā rezultātā LCR rādītājs ceturkšņa laikā pieauga par 34.8 procentpunktiem, sasniedzot 173.6%, kamēr minimālā normatīvā prasība ir 100%. Pateicoties parāda vērtspapīru emisijai un klientu noguldījumu pieaugumam, ir uzlabojies mums Pieejamais Stabils Finansējums. Tā ietekmē mūsu NSFR koeficients ir pieaudzis par 5 procentpunktiem, ceturkšņa beigās sasniedzot 135.5%, kamēr minimālā normatīvā prasība ir 100%.

KAPITĀLS

Kapitāla resursi un to lietošana €m

2022. g.
31. mar. 2022. g.
31. dec. 2023. g.
31. mar.

Ieskaitot neto peļņu

Pašu kapitāls	1,563.7	1,583.4	1,643.6
Normatīvās korekcijas, neskaitot sagaidāmās dividendes	-42.5	-94.8	-93.5
Prudenciālie filtri	-0.5	-0.6	-0.5

1. līmeņa pamata kapitāls

1,520.7 1,488.0 1,549.6

Kreditriskā darījumu vērtība	6,393.9	6,944.3	6,581.0
Operacionālā riska darījumu vērtība	648.8	675.2	675.2
Citu riska darījumu vērtība	55.8	43.0	31.4

Kopējā riska darījumu vērtība

7,098.5 7,662.5 7,287.6

1. līmeņa kapitāla rādītājs (CET1), %	21.4	19.4	21.3
Kapitāla attiecība pret aizņēmumiem, %	10.6	9.6	9.7

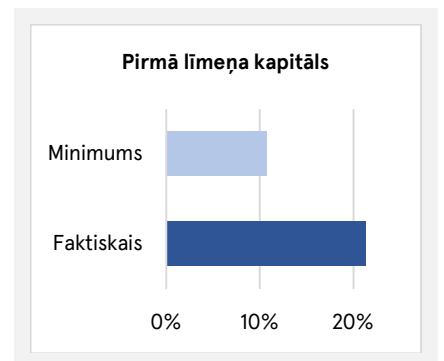
Neskaitot perioda rezultātu¹

1. līmeņa pamata kapitāls, €m	1,503.9	1,407.7	1,427.0
1. līmeņa kapitāla rādītājs (CET1), %	21.2	18.4	19.6
Kapitāla attiecība pret aizņēmumiem, %	10.4	9.1	8.9

1. Dati 2022. gada 31. decembrī ietver 2022. gada pirmā un otrā ceturkšņa peļņu, bet neietver 2022. gada trešā un ceturta ceturkšņa nesadalīto peļņu

Pirmā ceturkšņa beigās pašu līdzekļu kopsumma bija 1,549.6 miljoni eiro, kas ietvēra vienīgi 1. līmeņa pamata kapitālu (CET1). 1. līmeņa pamata kapitāls, 1. līmeņa kapitāls un kopējie kapitāla rādītāji šajā ceturksnī pieauga līdz 21.3%. Kapitāls palielinājās, ieskaitot pašu kapitālā pirmā ceturkšņa neto peļņu, kas tika atstāta nesadalīta. Riska darījumu vērtība (REA), kuru nosakām pēc standartizētās metodes, samazinājās, jo mēs uzlabojām datu kvalitāti un pilnveidojām REA novērtēšanas metodoloģiju, kā arī samazinājās klientiem izsniegto aizdevumu atlikums.

Mūsu kapitāla rādītāji ievērojami pārsniedz regulatora noteiktās minimālās kapitāla prasības, kuras pērnā gada ceturta ceturkšņa laikā pieauga par 20 bāzes punktiem (galvenokārt tāpēc, ka izveidojām pretcikliskā riska rezervi 1% apmērā no riska darījumu apjoma Igaunijā) un kuras paredz, ka 1. līmeņa pamata kapitāla rādītājam ir jāpārsniedz 10.71%, 1. līmeņa kapitālam jāpārsniedz 12.62% un kopējam kapitāla rādītājam jābūt lielākam par 15.17%. Tie ietver 2. pīlāra papildu pašu līdzekļu prasību 2.2% apmērā. No 2023. gada oktobra mums būs jāizpilda pretcikliskās rezerves prasība 1% apmērā no mūsu riska darījumu apjoma Lietuvā, bet no 2023. gada decembra – 0.5% apmērā no mūsu riska darījumu apjoma Igaunijā. Pēc mūsu aplēsēm šīs rezerves palielinās uz mums attiecināmo minimālo 1. līmeņa pamata kapitālu (CET1), 1. līmeņa kapitālu un kopējo kapitāla rādītāju par 58 bāzes punktiem, palielinot tos attiecīgi līdz 11.29%, 13.20% un 15.75%.



Mēs pārskatījām kapitāla prasības, noteicām jaunus iekšējos ierobežojumus un kopējo kapitāla mērķi atbilstoši normatīvajai prasībai (izņemot P2G) ar vadības rezervi (150–300 bāzes punkti). Mēs turpinām izvērtēt 2. līmeņa kapitāla apmēru, lai uzlabotu kapitāla resursu efektivitāti. Šajā ceturksnī kapitāla attiecība pret aizņēmumiem pieauga līdz 9.7%, jo kapitāla pieaugums bija nedaudz lielāks nekā aizņemto līdzekļu apjoma pieaugums, palielinoties bilances kopsummai. Minimālā kapitāla attiecība pret aizņēmumiem ir 3.0%.

Kapitāls, neskaitot starpperioda rezultātu

Pēc regulatora prasībām noteiktais 1. līmeņa pamata kapitāls, 1. līmeņa kapitāls un kopējie kapitāla rādītāji šajā ceturksnī pieauga līdz 19.6%. Kapitāla resursi palielinājās līdz 1,427.0 miljoniem eiro, jo revidēto nesadalīto neto peļņu par 2022. gada trešo un ceturto ceturksni daļēji samazināja lielāki normatīvie atskaitījumi, jo mēs pirmo reizi iekļāvām paredzamās dividendes 62,3 miljonu eiro jeb 50% apmērā no mūsu 2022. gada neto peļņas. Paredzamo dividenžu atskaitījums tika piemērots pēc oficiālas dividenžu politikas pieņemšanas.

Aktīvu kvalitāte

Aizdevumi klientiem €m	2022. g. 31. mar.	2022. g. 31. dec.	2023. g. 31. mar.
1. posms	8,083.8	9,205.0	9,142.7
2. posms	1,977.9	1,637.7	1,541.4
3. posms	171.1	133.4	124.7
Bruto uzskaites vērtība	10,232.8	10,976.1	10,808.8
Uzkrājumi zaudējumiem no vērtības samazināšanās	-109.5	-101.4	-101.7
Neto uzskaites vērtība	10,123.3	10,874.7	10,707.1
Peļņu nenesošo kredītu īpatsvars, %	1.7	1.2	1.2

Mums nav būtisku riska darījumu ar darījumu partneriem Krievijā, Baltkrievijā un Ukrainā. Mums nav tiešu riska darījumu ar uzņēmumiem šajās valstīs, un mēs neveicam ieguldījumus šajā reģionā. Arī mūsu darījumu pušu kredītrisks ir nebūtisks. Saskaņā ar mūsu vērtējumu tādu korporatīvo klientu skaits, kuru īpašnieku struktūrā ir personas no Krievijas, Baltkrievijas un Ukrainas, ir ierobežots, vairumam klientu ir diversificēti noieta tirgi un vairumā gadījumu piegādes ķēžu riski un riski, kas saistīti ar ražošanas un darbības struktūrvienību atrašanās vietu, ir ierobežoti. Šī ceturksņa laikā mēs pārvērtējam riskus, kas saistīti ar ģeopolitiskiem notikumiem, inflāciju un enerģētikas resursu cenām, un secinājām, ka šie riski ir mazāki nekā tika noteikts līdzīgā novērtējumā 2022. gada pirmajā ceturksnī.

Pirmajā ceturksnī 2. posmā klasificēto riska darījumu apjoma neto samazinājums bija 96.2 miljoni eiro. 2. posmā klasificēto riska darījumu aizplūde bija 1.3 reizes lielāka nekā ieplūde. Ienākošo plūsmu nodrošināja galvenokārt riska darījumu pārceļšana no 1. posma uz 2. posmu, jo palielinājās saistību neizpildes varbūtība, tika reģistrēti reitingu samazinājumi, veikti aizdevumu nosacījumu pārskatīšanas pasākumi, un aizņēmēji tika iekļauti pastiprinātas uzraudzības sarakstā. Aptuveni 80% no pārceļtajiem riska darījumiem bija veikti ar juridiskām personām, bet pārējie – ar fiziskām personām. Izejošo plūsmu veidoja galvenokārt riska darījumi ar uzņēmumiem un to veicināja gan pārceļšana starp posmiem, gan riska darījumu apjoma samazinājums. Ne ienākošā, ne izejošā plūsma nebija saistīta ar kādu konkrētu ekonomikas sektoru.

Pirmā ceturksņa beigās kopējais 3. posma (peļņu nenesošo) aizdevumu apjoms samazinājās par 8.7 miljoniem līdz 124.7 miljoniem eiro jeb 1.2% no bruto aizdevumiem. Peļņu nenesošu aizdevumu izejošā plūsma bija aptuveni 1.5 reizes lielāka nekā ienākošā plūsma, kā rezultātā peļņu nenesošo kredītu apjoms saglabājas vēsturiski zemākajā līmenī. Nedaudz vairāk nekā trešdaļu no ienākošās plūsmas veidoja trīs lielāki riska darījumi būvniecības un lauksaimniecības nozarē. Nedaudz vairāk nekā pusi no izejošās plūsmas veidoja saistību atmaksa, bet atlikušo daļu veidoja kredītu atvēršana, kam pamatā bija divi lielāki riska darījumi, kurus iepriekš ietekmēja COVID-19.

No 101.7 miljoniem eiro kopējiem uzkrājumiem sagaidāmajiem kredītzaudējumiem, kas uzrādīti bilancē ceturksņa beigās, 39.8 miljoni eiro attiecās uz 3. stadijas riska darījumiem. 3. posma aizdevumu neto uzskaites vērtība bija 84.9 miljoni eiro, kuri bija nodrošināti ar ķīlu ar patieso vērtību 109.8 miljonu eiro apmērā.

Detalizētu informāciju par Uzkrājumiem zaudējumiem no kredītu vērtības samazinājuma ceturksnī 3.9 miljonu eiro apmērā var iegūt sadaļā "Finanšu rezultāti", kas atrodama iepriekš.

Lai arī kredītportfeļa kvalitāte ir laba un stabila, ņemot vērā augsto un pastāvīgo inflāciju Baltijas valstīs, nākotnes prognozes saglabājas neskaidras.

Georgs Kaltenbrunnars
(Georg Kaltenbrunner)
Risku direktors

3. posma aizdevumi, €m	2023. g. 31. mar.
Bruto uzskaites vērtība	124.7
Uzkrājumi zaudējumiem no vērtības samazināšanās	-39.8
Kopā	84.9
Ķīlas patiesā vērtība	109.8

Privātpersonu apkalpošana

Finanšu rezultāti

€m	1. ceturksnis		Janv.-Dec.
	2022	2023	2022
Neto procentu ienākumi	29.2	60.3	134.2
Neto komisijas naudas ienākumi	12.1	13.5	53.0
Neto pārējie pamatdarbības ienākumi	1.7	1.4	7.1
Pamatdarbības ienākumi kopā	43.0	75.2	194.3
Administrācijas izdevumi kopā	-34.6	-45.8	-146.1
Peļņa pirms uzkrājumiem zaudējumiem no kredītu vērtības samazināšanās un nodokļiem	8.4	29.4	48.2
Uzkrājumi zaudējumiem no vērtības samazināšanās	-0.6	-0.5	1.0
Peļņa (-zaudējumi) pirms nodokļiem	7.8	28.9	49.2
Izmaksu / ienākumu attiecība, %	80.5	60.9	75.2
Atlikums	2022. g.	2022. g.	2023. g.
€m	31. mar.	31. dec.	31. mar.
Aizdevumi klientiem	5,412.2	5,667.1	5,682.6
Klientu noguldījumi	5,804.9	6,066.2	5,761.8

Izsniegto jaunu hipotekāro kredītu apjoms samazinājās par 12%, savukārt jaunu patēriņa kredītu apjoms – par 6%, jo klientu vēlme aizņemties mainījās inflācijas un bāzes procentu likmju pieauguma dēļ. Mums izdevās saglabāt savu tirgus daļu jaunu kredītu izsniegšanā, turklāt klientus piesaistīja mūsu piedāvājums izsniegt hipotekāros kredītus ar fiksētu 3 gadu procentu likmi – ceturkšņa beigās pieprasījums pēc tiem palielinājās.

Mūsu aktīvo klientu bāze turpināja pieaugt, un aktīvo klientu skaits bija par 7% lielāks nekā pirms gada. Turklāt 31% no mūsu aktīvajiem klientiem izmanto digitālos makus, kas ievērojami pārsniedz kopējo tirgus līmeni. Ceturkšņa laikā maksājumu kartes *Luminor Black* apgrozījums pieauga par 8%. Par klientu aktivitāti liecina arī karšu izmantošana – gan maksājumu karšu darījumi, gan darījumu apjomi šajā ceturksnī pieauga par 14%, salīdzinot ar situāciju šajā pašā periodā pērn.

Sezonālu tendenču dēļ privātpersonu kopējo noguldījumu atlikums ceturkšņa laikā samazinājās par 5%, savukārt termiņnoguldījumi tajā pašā periodā pieauga par 16%.

Mēs turpinājam uzlabot klientu pieredzi, ieviešot attālinātu privātpersonu reģistrāciju tiešsaistē, uzņemot foto. Pašlaik pakalpojums ir pieejams Latvijā, un tuvākajos ceturkšņos funkcionalitāte tiks ieviesta arī Igaunijā un Lietuvā.

Mums ir izdevies saglabāt savu tirgus daļu jaunu kredītu izsniegšanā, lai arī tirgū bija vērojams zemāks patērētāju pieprasījums pēc jauniem kredītiem, un būtiski palielināt termiņnoguldījumu apjomu.

Kerli Vares
Privātpersonu pakalpojumu
vadītāja

Korporatīvo klientu apkalpošana

Finanšu rezultāti

€m	1. ceturksnis		Janv.-Dec.
	2022	2023	2022
Neto procentu ienākumi	32.5	59.8	177.8
Neto komisijas naudas ienākumi	6.1	7.5	26.3
Neto pārējie pamatdarbības ienākumi	4.4	3.3	16.9
Pamatdarbības ienākumi kopā	43.0	70.6	221.0
Pamatdarbības izdevumi kopā	-19.3	-26.8	-81.0
Peļņa pirms uzkrājumiem zaudējumiem no kredītu vērtības samazināšanās un nodokļiem	23.7	43.8	140.0
Uzkrājumi zaudējumiem no vērtības samazināšanās	-10.5	-4.4	-16.9
Peļņa pirms nodokļiem	13.2	39.4	123.1
Izmaksu / ienākumu attiecība, %	44.9	38.0	36.7
Atlikums	2022. g.	2022. g.	2023. g.
€m	31. mar.	31. dec.	31. mar.
Aizdevumi klientiem	4,710.6	5,205.9	5,022.8
Klientu noguldījumi	4,692.1	4,788.2	5,475.7

Šī ceturkšņa laikā korporatīvajiem klientiem izsniegto aizdevumu apjoms saruka par 3.5 %, bet noguldījumu apjoms pieauga par 14.4 %. Mēs esam saglabājuši līderpozīciju Baltijas valstu emitentu uzņēmumu obligāciju parakstīšanā.

Ekonomiskās nenoteiktības apstākļos, ko izraisīja procentu likmju kāpums, augstā inflācija un nopietnie ģeopolitiskie riski saistībā ar iebrukumu Ukrainā, pieprasījums pēc jauniem kredītiem bija mazāks nekā iepriekšējā gadā, it īpaši nekustamā īpašuma nozarē. Uzņēmumi atturējās no lieliem ieguldījumiem un pieteicās finansējumam darbības uzturēšanai, nevis paplašināšanai.

Paredzams arī neliels apgrozāmā kapitāla finansējuma samazinājums, jo pasliktinājās patērētāju gaidas un samazinājās materiālu un preču cenas pēc to ievērojamā lēciena 2022. gadā. Tajā pašā laikā joprojām bija vērojams spēcīgs pieprasījums pēc ieguldījumiem atjaunojamajā enerģijā.

Pirmajā ceturksnī mēs vadījām emitentu trīs jaunu vērtspapīru emisijas ar kopējo vērtību 358 miljoni eiro. Mēs bijām vadošais pārvaldnieks un organizators enerģētikas nozares uzņēmuma trešajā un pēdējā emisijā, kas tika veikta 200 miljonu eiro vērtas vietējās zaļo obligāciju programmas ietvaros. Mēs arī bijām MREL prasībām atbilstošas vērtspapīru emisijas līdzorganizētājs un procesa organizētājs vides pārvaldības uzņēmuma ļoti veiksmīgam privātpersonām paredzētu obligāciju publiskajam piedāvājumam Latvijā.

Lai veicinātu Baltijas valstu ekonomiku ilgtspējīgu izaugsmi, turpinājām organizēt korporatīvajiem klientiem paredzētus seminārus par ESG jautājumiem. Pirmajā ceturksnī mēs organizējām semināru par būvniecības un nekustamā īpašuma nozares ietekmi uz klimatu, kā arī semināru par brīvprātīgā oglekļa tirgus un tīro tehnoloģiju nozares piedāvātajām iespējām samazināt Baltijas uzņēmumu ietekmi uz klimatu.

Šī ceturkšņa laikā korporatīvajiem klientiem izsniegto aizdevumu apjoms saruka par 3.5%, bet noguldījumu apjoms pieauga par 14.4%.

Mēs esam saglabājuši līderpozīciju Baltijas valstu emitentu uzņēmumu obligāciju parakstīšanā.

Andrius Načajus
Korporatīvo klientu apkalpošanas nodaļas vadītājs

Papildu informācija

EKONOMIKAS VIDE

Dati un Luminor ekonomistu prognozes	Valsts parāds /IKP	Ekonomikas izaugsme (IKP) ²		Inflācija (PCI) ²		Bezdarba rādītājs		Algu izaugsme ²	
	22Q4	22Q4	23f	23. g. marts	23f	22Q4	23f	22Q4	23f
Igaunija	18.4	-4.4	0.0	15.3	9.0	5.4	7.0	9.2	10.0
Latvija	40.8	0.5	0.6	17.2	7.2	6.7	7.0	8.0	8.4
Lietuva	38.4	-0.4	1.0	16.6	7.0	6.4	6.6	13.2	11.0

1. Ekonomikas dati un *Luminor* ekonomistu prognozes 2023. gada martā; 2023. gada 27. aprīļa dati. 2. Izmaiņas gada laikā

Ekonomikas izaugsme Baltijas reģionā 2022. gada laikā bijusi vāja. Lai gan Latvijā bija vērojams neliels pieaugums, Igaunijā un Lietuvā IKP samazinājās. Tomēr 2023. gada 1. ceturksnī, samazinoties enerģijas resursu cenām un valdībai īstenojot atbalsta pasākumus, ekonomiskais noskaņojums uzlabojās.

Kopš 2022. gada augusta cenu inflācijas temps ir palēninājies, jo Baltijas valstu valdības ieviesa dažādus patērētāju aizsardzības pasākumus un enerģijas cenas samazinājās, bet pēc tam stabilizējās. Lai gan gada inflācijas līmenis martā bija starp 10 un 20 procentiem, sezonāli izlīdzinātais cenu kāpums 6 mēnešos šā gada līdz martam Igaunijā nokritās līdz 2.3%, Latvijā – līdz 3.6%, bet Lietuvā – līdz 4%. Nekustamā īpašuma cenu kāpums 2022. gadā kļuva mērenāks, un 2022. gada 4. ceturksnī Latvijā bija vērojams neliels kritums, salīdzinot ar iepriekšējo ceturksni.

2022. gada laikā darba samaksa turpināja pieaugt visās trijās valstīs – visvājākais pieaugums bija Latvijā, bet visstraujākais Lietuvā. Lai gan darba samaksas pieauguma temps visa gada laikā bija zemāks nekā cenu kāpums, gada otrajā pusē, samazinoties inflācijai, reālā darba samaksa sāka palielināties. Nodarbinātības līmenis joprojām ir augsts, un bezdarba līmenis 2022. gada ceturtajā ceturksnī saglabājās zems. Salīdzinājumā ar iepriekšējo gadu Igaunijā bija vērojams neliels bezdarba līmeņa pieaugums, bet Latvijā un Lietuvā tas nedaudz samazinājās.

Spēcīgas nominālās izaugsmes ietekmē valsts parāda līmenis saglabājās zems. Igaunijas valsts parāda līmenis palielinājās par 0.8 procentpunktiem, 2022. gada oktobrī emitējot jaunas 10 gadu obligācijas, lai finansētu 2023. gadā plānoto deficītu. Savukārt valsts parāda attiecība pret IKP Latvijā samazinājās par 2.9 procentpunktiem, bet Lietuvā – par 5.3 procentpunktiem. Pašreizējais zemais valsts parāda līmenis paver plašas iespējas ekonomikas atbalstam sarežģītos ekonomiskos apstākļos un nerada lielu spiedienu uz valsts budžetu augošo procentu likmju dēļ.

NOTIKUMI UZŅĒMĒJDARBĪBĀ

Mēs cieši sadarbojamies ar mūsu IT ārpakalpojumu sniedzēju *Kyndryl*, stiprinot drošības un normatīvās atbilstības procesus, kā arī turpinājam ieguldīt līdzekļus IT uzlabošanā. Šī joma būs prioritāra arī turpmāk, jo ieguldām snieguma uzlabošanā.

Mēs stiprinājam vadības komandu, pieņemot darbā Īanu Peniju (*Ian Penny*), kurš pildīs operacionālās darbības vadītāja amata pienākumus, apvienojot tehnoloģiju direktora un par darbības jautājumiem atbildīgā direktora pienākumus. Īans sāka darbu Luminor un tās valdē 2023. gada 16. janvārī, un viņš ir atbildīgs par IT nodrošinājumu, digitālajiem kanāliem un pamata bankas sistēmu, kā arī par uzņēmējdarbības procesu apstrādi un attīstību. 15. Janvārī tehnoloģiju direktora un valdes locekļa amatu atstāja Ilja Sovetovs (*Ilya Sovetov*). Viens no *Blackstone* pārstāvjiem mūsu padomē, Nadims El Gabani (*Nadim El Gabani*), atstāja padomi pēc tam, kad bija pārtraucis darba attiecības ar *Blackstone*.

Lietuvas valdība ir ierosinājusi 2023. un 2024. gadā piemērot nodokli atsevišķiem tās jurisdikcijā esošo banku ienākumiem. Nodokli paredzēts piemērot ar likmi 60% apmērā no neto procentu ienākumiem, kas gūti 2023. un 2024. gadā no aizdevumiem klientiem, kas izsniegti līdz 2022. gada 31. decembrim, salīdzinājumā ar noteikto robežvērtību, kuru aprēķina, reizinot iepriekšējo četru gadu vidējos gada neto procentu ienākumus ar 1.5 un piemērojot vairākus izņēmumus. Šī nodokļa regulējums vēl nav līdz galam izstrādāts, un ierosinātais nodoklis vēl ir jāapstiprina Lietuvas parlamentā.

VIDES UN KORPORATĪVĀS SOCIĀLĀS ATBILDĪBAS PĀRVALDĪBA (ESG)

Šī ceturkšņa laikā mēs pabeidzam ESG risku būtiskuma novērtējumu un ESG informācijas atklāšanas standartu. Šie dokumenti nosaka principus, lomas un pienākumus, kā arī pasākumus attiecībā uz ESG riska būtiskuma novērtējumu, riska faktoru iekļaušanu mūsu stratēģijā un ar ilgtspēju saistītās informācijas atklāšanu. Mēs pabeidzam pirmo uzņēmējdarbības jomas klimata un vides risku novērtējumu (CERA). Šajā novērtējumā tika noteikta 32 atsevišķu klimata un vides risku faktoru ietekme uz klientiem pa tautsaimniecības nozarēm un mūsu uzņēmējdarbību īstermiņā, vidējā termiņā un ilgtermiņā, kā arī noteiktas pieejas šo risku pārvaldībai. Mēs esam apstiprinājuši riska apetītes ierobežojumu, kas saistīts ar klientu emisiju intensitāti.

Mēs apstiprinām ilgtspējīgu ieguldījumu padziļinātas pārbaudes procedūru pensiju produktiem, kurā aprakstīts, kā ar ilgtspējību saistītie riski tiek integrēti ieguldījumu lēmumu pieņemšanā mūsu pensiju sabiedrībās. Turklāt mūsu aktīvu pārvaldīšanas sabiedrības, kas veido pensiju fondus, periodiski publicē ar ilgtspēju saistītu informāciju, kas finanšu pakalpojumu nozarē jāsniedz vides vai sociālos aspektus veicinošiem pensiju fondiem.

Igaunijā sadarbībā ar *MTÜ Elav Tānav* mēs uzsākām iniciatīvu, kuras mērķis ir veicināt, lai mūsu darbinieki dotos uz darbu, izmantojot pārvietošanās līdzekļus ar zemu emisiju līmeni. Mēs parakstījām trīs gadu sadarbības līgumu ar *Cleantech ForEst MTÜ* un piedalījāmies Digitālās atkritumu tīrīšanas dienā, mudinot kolēģus atbrīvot vietu savās ierīcēs un tādējādi samazināt savu digitālo nospiedumu. Latvijā mēs piedalījāmies Finanšu pratības nedēļā un ikgadējā viktorīnā skolām *European Money Quiz*, lai veicinātu finanšu pratību. Papildus minētajam mēs ziedojām 40 datorus Ukrainas bēgļu bērniem, lai atbalstītu viņu mācības, kā arī ziedojām planšetdatorus un printeri sociālās uzņēmējdarbības uzņēmumam. Kopā ar Lietuvas Sociālā biznesa asociāciju mēs izveidojām programmu, lai palīdzētu sociālajiem uzņēmējiem augt un stiprināt noturību pret ārējām krīzēm. Vairāki mūsu kolēģi būs dalībnieku mentori. Visbeidzot, sešas kolēģes pievienojās programmai "Women Go Tech" kā mentores. Programma atbalsta un mudina sievietes iesaistīties tehnoloģiju nozarē un veicina dzimumu līdztiesību.

FINANŠU NOZIEGUMU NOVĒRŠANA

Finanšu noziegumi mums ir pilnībā nepieņemami. Saimniecisko darbību veicam tikai Baltijas valstīs, un mūsu produkti un pakalpojumi ir paredzēti vienīgi Baltijas valstu rezidentiem, kā arī privātpersonām un uzņēmumiem, kam ir cieša saikne ar Baltijas valstīm. Šī ceturkšņa laikā mēs turpinām pilnveidot procesus atbilstoši zemajai riska apetītei un konservatīvā biznesa modeļa prasībām, kā arī turpinām ieguldīt līdzekļus noziedzīgi iegūtu līdzekļu legalizācijas un terorisma finansēšanas novēršanā un sankciju izpildes un krāpšanas novēršanas struktūrā un tehnoloģijās, sekmējot ētisku uzvedību un riska kultūras veidošanu.

Mēs esam apņēmušies aizsargāt cilvēktiesības un cīnīties pret terorisma finansēšanu un masu iznīcināšanas ieroču proliferāciju. Mēs pildām tiesību aktos noteiktos pienākumus attiecībā uz sankcijām, kuras noteikusi Apvienoto Nāciju Organizācija, Eiropas Savienība un Igaunijas, Latvijas un Lietuvas valdības, kā arī piemērojam sankcijas, kuras noteicis ASV Valsts kases Ārvalstu aktīvu kontroles birojs (OFAC), Apvienotās Karalistes Valsts kase un Norvēģijas un Zviedrijas valdība. Mēs ziņojam varas iestādēm par iespējamiem sankciju režīma pārkāpumiem.

Mūsu uzdevums 2023. gadā ir uzlabot savu riska kultūru, un šajā ceturksnī tika uzsākti dažādi informētības veicināšanas pasākumi. Par vienu no svarīgākajiem uzdevumiem mēs joprojām uzskatām klientu interešu aizsardzību un finanšu sistēmas integritātes nodrošināšanu. Mēs turpinām ieviest jaunu Baltijas mēroga krāpšanas apkarošanas risinājumu bezkaršu maksājumiem, lai stiprinātu mūsu krāpšanas novēršanas spējas. Mēs arī papildinām ieviestos risinājumus ar uzlabotām analītiskajām iespējām. Mēs pastāvīgi īstenojam komunikācijas pasākumus, cenšoties uzlabot sabiedrības izpratni par krāpšanas novēršanu.

CITI NOTIKUMI

4. aprīlī Igaunijas Finanšu uzraudzības iestāde mums piemēroja 32 000 eiro naudas sodu par tehniskajiem traucējumiem mūsu karšu platformā pagājušā gada novembrī. Mēs esam veikuši pasākumus, lai novērstu šādu incidentu atkārtošanos.

Sākot ar 14. aprīli, Luminor Līzings Latvija SIA tika apvienota ar Luminor Līzings SIA. Pēc apvienošanās mēs piedāvājam līzinga pakalpojumus Latvijā, izmantojot vienu meitas sabiedrību. Šāda pieeja atbilst mūsu korporatīvajai līzinga struktūrai Igaunijā un Lietuvā.

Valdes paziņojums

Luminor Bank AS starpperioda pārskats par 2023. gada pirmo ceturksni ietver vadības ziņojumu un saīsinātos konsolidētos starpperioda finanšu pārskatus.

Šajā starpperioda pārskatā uzrādītie dati un papildu informācija ir patiesa un pilnīga. Saīsinātie konsolidētie starpperioda finanšu pārskati ir sagatavoti saskaņā ar Eiropas Savienībā pieņemtajā Starptautiskajā grāmatvedības standartā Nr. 34 "Starpperioda finanšu pārskatu sniegšana" ietvertajiem principiem un Igaunijas Republikas Kredītiestāžu likuma prasībām attiecībā uz informācijas sniegšanu.

Gan Luminor Bank AS, gan tās meitas sabiedrības atbilst darbības turpināšanas principam.



Peters Boseks

Izpilddirektors un

Valdes priekšsēdētājs

Tallinā 2023. gada 2. maijā

SAĪSINĀTIE KONSOLIDĒTIE STARPPERIODA FINANŠU PĀRSKATI

Peļņas vai zaudējumu un citu visaptverošo ienākumu pārskats

€m	Piezīmes	1. ceturksnis		Janv.-Dec.
		2022	2023	2022
Procentu ienākumi saskaņā ar efektīvās procentu likmes metodi	3	55.7	131.1	270.6
Pārējie tamlīdzīgie ienākumi	3	10.5	18.8	57.4
Procentu maksājumi un tamlīdzīgas izmaksas	3	-3.1	-28.1	-27.2
Neto procentu un tamlīdzīgi ienākumi		63.1	121.8	300.8
Komisijas naudas ienākumi	4	25.0	27.7	110.3
Komisijas naudas izdevumi	4	-7.0	-6.8	-30.0
Neto komisijas naudas ienākumi		18.0	20.9	80.3
Neto peļņa (-zaudējumi) no patiesajā vērtībā uzskaitītiem finanšu instrumentiem	5	6.8	-0.9	17.7
Neto peļņa (-zaudējumi) no darījumiem ārvalstu valūtās		-1.7	9.1	6.7
Pārējie pamatdarbības izdevumi, neto	6	-3.5	-2.0	-15.3
Peļņas daļa no asociētām sabiedrībām		0.4	0.5	1.6
Neto pārējie pamatdarbības ienākumi		2.0	6.7	10.7
Pamatdarbības ienākumi kopā		83.1	149.4	391.8
Algas un pārējie personāla izdevumi		-27.0	-31.5	-110.6
Citi administrācijas izdevumi	7	-24.9	-40.6	-112.7
Nolietojums, amortizācija un vērtības samazinājums		-2.7	-2.4	-10.0
Administrācijas izdevumi kopā		-54.6	-74.5	-233.3
Peļņa pirms uzkrājumiem zaudējumiem no kredītu vērtības samazināšanās un nodokļiem		28.5	74.9	158.5
Uzkrājumi zaudējumiem no vērtības samazināšanās	9	-11.8	-3.9	-16.1
Peļņa pirms nodokļiem		16.7	71.0	142.4
Nodokļu izdevumi		-1.7	-10.7	-17.7
Pārskata perioda peļņa		15.0	60.3	124.7
Citi visaptverošie ienākumi kopā		0.0	0.0	0.0
Visaptverošie ienākumi kopā		15.0	60.3	124.7

Bilance

€m	Piezīmes	2022. g. 31. mar.	2022. g. 31. dec.	2023. g. 31. mar.
Aktīvi				
Kase un prasības pret centrālajām bankām		2,603.6	2,178.1	3,040.7
Prasības pret citām kredītiestādēm		70.1	123.4	114.9
Parāda vērtspapīri	8	773.7	1,289.8	1,337.6
Aizdevumi klientiem	9	10,123.3	10,874.7	10,707.1
Atvasinātie finanšu instrumenti	13	143.1	121.6	120.8
Kapitāla instrumenti		2.9	2.5	2.6
Līdzdalība asociētās sabiedrībās		6.8	5.7	6.2
Nemateriālie ieguldījumi		9.7	62.8	63.7
Pamatlīdzekļi		46.0	30.2	28.4
Nodokļa aktīvi		3.0	0.0	0.0
Atliktā nodokļa aktīvi		8.7	12.5	12.2
Pārējie aktīvi		39.2	55.4	53.5
Kopā		13,830.1	14,756.7	15,487.7
Saistības				
Saistības pret kredītiestādēm		213.1	36.6	47.8
Klientu noguldījumi	10	10,561.1	10,947.9	11,308.4
Emitētie parāda vērtspapīri	11	1,146.7	1,813.9	2,125.6
Atvasinātie finanšu instrumenti	13	146.9	194.1	178.2
Procentu likmju riska ierobežošanas posteņu izmaiņu patiesā vērtība		0.0	0.0	0.5
Nodokļu saistības		0.3	10.0	18.1
Nomas saistības		43.0	30.0	28.3
Pārējās saistības		142.8	118.8	112.9
Uzkrājumi		12.5	22.0	24.3
Kopā		12,266.4	13,173.3	13,844.1
Pašu kapitāls				
Akciju kapitāls		34.9	34.9	34.9
Akciju emisijas uzcenojums		1,412.2	1,412.2	1,412.2
Nesadalītā peļņa		112.9	132.7	193.0
Citas rezerves		3.7	3.6	3.5
Kopā		1,563.7	1,583.4	1,643.6
Kopā saistības un pašu kapitāls		13,830.1	14,756.7	15,487.7

Pašu kapitāla izmaiņu pārskats

€m	Akciju kapitāls	Akciju emisijas uzcenojums	Nesadalītā peļņa	Pārējās rezerves	Kopā pašu kapitāls
2021. gada 31. decembrī	34.9	1,412.2	97.9	3.8	1,548.8
Pārskata perioda peļņa	0.0	0.0	15.0	0.0	15.0
Visaptverošie ienākumi kopā	0.0	0.0	15.0	0.0	15.0
Dividendes	0.0	0.0	0.0	0.0	0.0
Citi	0.0	0.0	0.0	-0.1	-0.1
2022. gada 31. martā	34.9	1,412.2	112.9	3.7	1,563.7
2022. gada 31. decembrī	34.9	1,412.2	132.7	3.6	1,583.4
Pārskata perioda peļņa	0.0	0.0	60.3	0.0	60.3
Visaptverošie ienākumi kopā	0.0	0.0	60.3	0.0	60.3
Dividendes	0.0	0.0	0.0	0.0	0.0
Citi	0.0	0.0	0.0	-0.1	-0.1
2023. gada 31. martā	34.9	1,412.2	193.0	3.5	1,643.6
2021. gada 31. decembrī	34.9	1,412.2	97.9	3.8	1,548.8
Pārskata perioda peļņa	0.0	0.0	124.7	0.0	124.7
Visaptverošie ienākumi kopā	0.0	0.0	124.7	0.0	124.7
Dividendes	0.0	0.0	-90.0	0.0	-90.0
Citi	0.0	0.0	0.1	-0.2	-0.1
2022. gada 31. decembrī	34.9	1,412.2	132.7	3.6	1,583.4

NAUDAS PLŪSMAS PĀRSKATS

€m	Piezīmes	1. ceturksnis		Janv.-Dec.
		2022	2023	2022
Peļņa pirms nodokļiem		16.7	71.0	142.4
Korekcijas:				
Uzkrājumi zaudējumiem no kredītu vērtības samazinājuma		11.8	0.2	16.1
Nolietojums un amortizācija		2.7	2.4	10.0
Citi posteņi		-0.4	-0.5	-1.5
Procentu ieņēmumi un tamlīdzīgi ieņēmumi	3	-66.2	-149.9	-328.0
Procentu maksājumi un tamlīdzīgas izmaksas	3	3.1	28.1	27.2
Izmaiņas pamatdarbības aktīvos / saistībās:				
Izniegto aizdevumu pieaugums (-) / samazinājums (+)		-180.2	167.4	-924.6
Parāda vērtspapīru pieaugums (-) / samazinājums (+)		-165.5	-43.4	-676.2
Pārējo aktīvu pieaugums (-) / samazinājums (+)		-50.9	-10.9	-90.1
Klientu noguldījumu pieaugums (+) / samazinājums (-)		385.1	368.2	593.1
Citu saistību pieaugums (+) / samazinājums (-)		107.2	-12.6	74.8
Saņemtie procenti		64.5	141.7	309.8
Samaksātie procenti		-3.3	-15.0	-17.6
Samaksātie ienākuma nodokļi		-0.6	-2.2	-9.4
Naudas plūsma pamatdarbības rezultātā		124.0	544.5	-874.0
Samaksāts par meitas sabiedrību iegādi, atskaitot iegādāto neto naudu		0.0	0.0	-48.1
Pamatlīdzekļu un nemateriālo ieguldījumu iegāde		-1.4	-0.1	-6.1
Ienākumi no pamatlīdzekļu izslēgšanas		0.0	0.0	0.1
Saņemtās dividendes		0.0	0.0	2.3
Naudas plūsma ieguldījumu darbības rezultātā		-1.4	-0.1	-51.8
Emitētie parāda vērtspapīri		0.0	299.3	796.9
parāda vērtspapīri ar iestājušos termiņu		0.0	0.0	-71.8
Nomas pamatsummas maksājumi		-1.3	-1.2	-5.6
Izmaksātas dividendes		0.0	0.0	-90.0
Naudas plūsma finansēšanas darbības rezultātā		-1.3	298.1	629.5
Naudas un tās ekvivalentu neto palielinājums vai samazinājums		121.3	842.5	-296.3
Nauda un tās ekvivalenti pārskata perioda sākumā		2,447.2	2,151.0	2,447.2
Valūtas kursu izmaiņu ietekme uz naudu un tās ekvivalentiem		0.0	0.1	0.1
Naudas un tās ekvivalentu neto palielinājums vai samazinājums		121.3	842.5	-296.3
Nauda un tās ekvivalenti pārskata perioda beigās		2,568.5	2,993.6	2,151.0
Nauda un tās ekvivalenti				
Naudas atlikums kasē		148.2	109.6	127.4
Neierobežots norēķinu konts centrālajā bankā		2,352.7	2,814.4	1,938.1
Prasības pret citām kredītiestādēm ar termiņu līdz trīs mēnešiem		67.6	69.6	85.5
Kopā		2,568.5	2,993.6	2,151.0

SAĪSINĀTO KONSOLIDĒTO STARPPERIODA FINANŠU PĀRSKATU PIELIKUMI

1. Nozīmīgākās grāmatvedības uzskaites politikas, aplēses un pieņēmumi

FINANŠU PĀRSKATU SAGATAVOŠANAS PAMATS

Luminor Bank AS saīsinātie konsolidētie starpperioda finanšu pārskati ir sagatavoti, balstoties uz darbības turpināšanas principu saskaņā ar Eiropas Savienībā apstiprināto 34. SGS "Starpperioda finanšu pārskatu sniegšana". Saīsinātie konsolidētie starpperioda finanšu pārskati nesatur visu informāciju un skaidrojumus, kurus nepieciešams iekļaut gada pārskatā, tāpēc tie jālasa kopā ar *Luminor Bank AS* finanšu pārskatiem par gadu, kas noslēdzās 2022. gada 31. decembrī (Gada pārskats). Šajos starpperioda finanšu pārskatos finanšu informācija būtiskajos aspektos ir uzrādīta tādā pašā formātā, kādā tā ir sniegta Gada pārskatā.

Saīsināto konsolidēto starpperioda finanšu pārskatu sagatavošanā ir izmantotas tās pašas grāmatvedības uzskaites politikas, kas izmantotas Gada pārskata sagatavošanā, izņemot informāciju par jaunu standartu pieņemšanu, kuri ir spēkā no 2023. gada 1. janvāra. 2023. gadā pirmo reizi ir stājušies spēkā vairāki papildināti standarti un interpretācijas, kuriem nav būtiskas ietekmes uz saīsinātajiem konsolidētajiem starpperioda finanšu pārskatiem. *Luminor* nav pirms noteiktā termiņa piemērojis nevienu standartu, interpretāciju vai papildinājumu, kas ir izdots, bet vēl nav spēkā.

BŪTISKAS GRĀMATVEDĪBAS APLĒSES UN PIEŅĒMUMI

Luminor veic aplēses un izdara pieņēmumus, kas ietekmē konsolidētajos finanšu pārskatos atzītās summas, kā arī aktīvu un saistību uzskaites vērtības. Aplēses un pieņēmumi tiek pastāvīgi izvērtēti, un to pamatā ir vadības pieredze un sagaidāmie nākotnes notikumi. Līdzīgi kā Gada pārskatā tiek uzskatīts, ka būtiskākās aplēses ir finanšu instrumentu vērtības samazināšanās, kā arī patiesās vērtības noteikšana.

Finanšu instrumentu vērtības samazināšanās

Metodes un galvenie pieņēmumi, kas saistīti ar finanšu instrumentu vērtības samazināšanās aprēķināšanu, atbilst tiem, kurus *Luminor* izmantoja finanšu gadā, kas noslēdzās 2022. gada 31. decembrī. Detalizētāka informācija par vērtības samazināšanās politiku ir sniegta Gada pārskata 2. pielikumā "Risku vadības pamatprincipi".

Kopš 2020. gada ceturktā ceturkšņa piemērotā vadības korekcija, kas tika ieviesta, lai koriģētu standarta SKZ modeļa rezultātus par iespējamiem kredītzaudējumiem, kas saistīti ar Covid-19, 2021. gada 31. decembrī bija 12 miljoni eiro. Vadības korekcija tika atcelta pilnā apmērā 2022. gada ceturtajā ceturksnī, jo bažas par Covid-19 ietekmi uz kredītu kvalitāti bija mazinājušās.

Patiesās vērtības noteikšana

Metodes un galvenie pieņēmumi, kas saistīti ar patiesās vērtības aprēķināšanu, atbilst tiem, kurus *Luminor* izmantoja finanšu gadā, kas noslēdzās 2022. gada 31. decembrī. Detalizēta informācija par vērtēšanas paņēmieniem un ievades datiem ir sniegta Gada pārskatā.

2. Risku vadības pamatprincipi

KREDĪTRISKS

Luminor atzīst kredītaudējumus saskaņā ar 9. SFPS prasībām, piemērojot uz nākotni vērstu SKZ pieeju. Detalizētāka informācija par vērtības samazināšanās politiku ir sniegta Gada pārskata 2. pielikumā. 2023. gada 1. ceturksnī vērtības samazināšanās aprēķina pieejā izmaiņas netika veiktas.

Katrai Baltijas valstij tiek sagatavotas makroekonomisko rādītāju prognozes trim gadiem, nosakot tām iestāšanās varbūtību. Makroekonomisko rādītāju prognozes pēdējo reizi tika sagatavotas 2022. gada 4. ceturksnī, lai galvenokārt atspoguļotu iespējamās sekas, ko varētu radīt iebrukums Ukrainā un Covid-19 ietekmes mazināšanās. Optimistiskajam scenārijam ir noteikta 20% iestāšanās varbūtība, bāzes scenārijam 50% iestāšanās varbūtība un pesimistiskajam scenārijam 30% iestāšanās varbūtība. Makroekonomiskajā modelēšanā izmantotie rādītāji ir šādi:

Ekonomiskie dati, %	2022a	Scenāriji								
		Optimistiskais			Bāzes			Pesimistiskais		
		23f	24f	25f	23f	24f	25f	23f	24f	25f
Reālais IKP¹										
Igaunija	-1.3	2.0	4.0	3.0	0.0	4.0	4.0	-2.0	2.0	4.0
Latvija	2.0	3.0	4.0	4.0	0.0	4.0	4.0	-2.0	3.0	4.0
Lietuva	1.9	3.0	5.0	4.0	-1.2	5.5	3.5	-3.0	3.0	4.0
Bezdarba rādītājs										
Igaunija	6.0	6.0	5.0	6.0	7.0	8.0	7.0	10.0	8.0	7.0
Latvija	7.0	7.0	6.0	6.0	8.0	7.0	7.0	11.0	8.0	8.0
Lietuva	6.0	6.0	6.0	6.0	7.0	6.8	6.4	10.0	9.0	8.0
Mājokļu nekustamā īpašuma cenas¹										
Igaunija	22.2	7.0	6.0	6.0	4.0	5.0	5.0	-7.0	0.0	3.0
Latvija	14.0	8.0	6.0	5.0	4.0	6.0	5.0	-5.0	0.0	2.0
Lietuva	19.0	6.0	5.0	5.0	0.0	4.0	4.0	-6.0	0.0	3.0

¹Gada izmaiņas

TIRGUS UN LIKVIDITĀTES RISKS

Visbūtiskākās *Luminor* tirgus riska sastāvdaļas ir procentu likmju risks un kredītu izkliedes risks. *Luminor* ir zema riska apetīte attiecībā uz tirgus risku, un tai nav atvērtu pozīciju ne preču, ne tirdzniecībai paredzētos kapitāla instrumentos. Ar klientiem saistītā ārvalstu valūtu naudas plūsma tiek pārvaldīta ar ikdienas riska ierobežošanas pasākumu palīdzību, bet visiem atvasinātajiem līgumiem ar klientiem risks ir ierobežots ar secīgi veiktiem darījumiem. Nesen notikušās izmaiņas procentu likmēs un tirgus vidē nav būtiski mainījušas bankas vispārējo tirgus riska profilu.

Luminor likviditāte 2023. gada pirmajā ceturksnī ir spēcīga. LCR un NSFR koeficientu minimālais limits ir noteikts 100% līmenī, tomēr *Luminor* ir ievērojama likviditātes rezerve un tā uztur augstākus rādītājus nekā noteikts normatīvajās prasībās. Gada pirmajā ceturksnī *Luminor* uzlaboja savus likviditātes rādītājus, palielinot LCR koeficientu no 138.8% līdz 173.5%. 2023. gada pirmajā ceturksnī nav pārkāpti regulatora noteikti limiti attiecībā uz likviditātes risku.

3. Neto procentu un tamlīdzīgi ienākumi

€m

	1. ceturksnis		Janv.-Dec.
	2022	2023	2022
Amortizētajā pašizmaksā novērtēti aizdevumi klientiem	53.3	115.5	264.5
Noguldījumi centrālajās un citās bankās	0.2	15.6	0.9
Negatīvi procenti par finanšu saistībām	2.2	0.0	5.2
Procentu ienākumi saskaņā ar efektīvās procentu likmes metodi	55.7	131.1	270.6
Finanšu noma	10.3	18.5	47.4
Pārējie procenti	0.2	0.3	10.0
Pārējie tamlīdzīgie ienākumi	10.5	18.8	57.4
Procentu ieņēmumi un tamlīdzīgi ieņēmumi	66.2	149.9	328.0
Saistības pret kredītiestādēm ¹	-1.8	-1.6	-7.4
Klientu noguldījumi	-0.2	-11.2	-4.7
Emitētie parāda vērtspapīri	-1.2	-10.3	-15.5
Risku ierobežošanas ietekme	0.3	-5.7	1.1
Neto samaksāti vai saņemti procenti par saistības nodrošinošiem atvasinātajiem finanšu instrumentiem	0.0	0.8	0.0
Citi	-0.2	-0.1	-0.7
Procentu izdevumi	-3.1	-28.1	-27.2
Neto procentu un tamlīdzīgi ienākumi	63.1	121.8	300.8
¹ No kuriem procentu maksājumi par prasībām pret centrālajām bankām	-1.8	10.1	-0.9

4. Neto komisijas naudas ienākumi

€m	2022			2023		
	Ienākumi	Izdevumi	Neto uzskaites vērtība	Ienākumi	Izdevumi	Neto uzskaites vērtība
Pirmais ceturksnis						
Kartes	8.7	-5.2	3.5	10.5	-5.0	5.5
Kreditprodukti	1.4	-0.3	1.1	1.7	-0.6	1.1
Ikdienas bankas sniegto pakalpojumu plāni	4.1	0.0	4.1	5.0	0.0	5.0
Noguldījumu produkti un naudas pārvaldība	4.0	-0.7	3.3	3.8	-0.6	3.2
Apdrošināšana	0.8	0.0	0.8	0.9	0.0	0.9
Ieguldījumi	1.1	-0.3	0.8	1.0	-0.4	0.6
Pensijas	2.3	-0.2	2.1	2.1	-0.2	1.9
Tirdzniecības finansēšana	2.3	0.0	2.3	2.5	0.0	2.5
Citi	0.3	-0.3	0.0	0.2	0.0	0.2
Kopā	25.0	-7.0	18.0	27.7	-6.8	20.9
Pilns gads						
Kartes	38.6	-21.5	17.1			
Kreditprodukti	7.3	-2.5	4.8			
Ikdienas bankas sniegto pakalpojumu plāni	17.6	0.0	17.6			
Noguldījumu produkti un naudas pārvaldība	16.5	-2.9	13.6			
Apdrošināšana	3.5	-0.1	3.4			
Ieguldījumi	5.0	-1.3	3.7			
Pensijas	8.9	-0.8	8.1			
Tirdzniecības finansēšana	9.8	0.0	9.8			
Citi	3.1	-0.9	2.2			
Kopā	110.3	-30.0	80.3			

Komisijas naudas ienākumi sadalījumā pa atzīšanas veidiem, €m	2022			2023		
	Laika gaitā	Konkrētā brīdī (PIT)	Kopā	Laika gaitā	Konkrētā brīdī (PIT)	Kopā
Pirmais ceturksnis						
Kartes	2.4	6.3	8.7	2.7	7.8	10.5
Kreditprodukti	0.3	1.1	1.4	0.4	1.3	1.7
Ikdienas bankas sniegto pakalpojumu plāni	4.1	0.0	4.1	5.0	0.0	5.0
Noguldījumu produkti un naudas pārvaldība	0.7	3.3	4.0	1.1	2.7	3.8
Apdrošināšana	0.0	0.8	0.8	0.0	0.9	0.9
Ieguldījumi	0.4	0.7	1.1	0.5	0.5	1.0
Pensijas	2.3	0.0	2.3	2.1	0.0	2.1
Tirdzniecības finansēšana	2.1	0.2	2.3	2.4	0.1	2.5
Citi	0.0	0.3	0.3	0.0	0.2	0.2
Kopā	12.3	12.7	25.0	14.2	13.5	27.7
Pilns gads						
Kartes	10.9	27.7	38.6			
Kreditprodukti	1.2	6.1	7.3			
Ikdienas bankas sniegto pakalpojumu plāni	17.6	0.0	17.6			
Noguldījumu produkti un naudas pārvaldība	4.1	12.4	16.5			
Apdrošināšana	0.0	3.5	3.5			
Ieguldījumi	2.1	2.9	5.0			
Pensijas	8.9	0.0	8.9			
Tirdzniecības finansēšana	9.0	0.8	9.8			
Citi	0.1	3.0	3.1			
Kopā	53.9	56.4	110.3			

5. Neto peļņa (-zaudējumi) no patiesajā vērtībā uzskaitītiem finanšu instrumentiem

€m	1. ceturksnis		Janv.-Dec.
	2022	2023	2022
Neto peļņa (-zaudējumi) no atvasinātajiem finanšu instrumentiem	12.3	-3.8	30.5
Neto peļņa (-zaudējumi) no patiesajā vērtībā novērtētiem finanšu aktīviem un saistībām ar atspoguļojumu peļņas vai zaudējumu aprēķinā	-0.1	0.3	-0.1
Neto peļņa (-zaudējumi) no patiesajā vērtībā novērtētiem parāda vērtspapīriem ar atspoguļojumu peļņas vai zaudējumu aprēķinā	-6.8	1.3	-20.4
Neto peļņa (-zaudējumi) no tirdzniecības nolūkā turētiem finanšu aktīviem un finanšu saistībām	1.4	1.3	7.7
Kopā	6.8	-0.9	17.7

6. Pārējie pamatdarbības izdevumi, neto

€m	1. ceturksnis		Janv.-Dec.
	2022	2023	2022
Citi ienākumi	0.2	0.4	0.6
Pārējie pamatdarbības ienākumi	0.2	0.4	0.6
Skaidras naudas iemaksas noregulējuma fondos un noguldījumu garantiju shēmās	-3.7	-2.4	-15.9
Citi izdevumi	0.0	0.0	0.0
Pārējie pamatdarbības izdevumi	-3.7	-2.4	-15.9
Kopā	-3.5	-2.0	-15.3

7. Citi administrācijas izdevumi

€m	1. ceturksnis		Janv.-Dec.
	2022	2023	2022
Informācijas tehnoloģijas	-16.6	-24.0	-71.3
Konsultācijas un profesionālie pakalpojumi	-1.6	-10.5	-12.7
Reklāma un mārketingš	-1.2	-1.0	-7.6
Darījumi ar nekustamo īpašumu	-0.8	-0.9	-3.7
Nodokļi un nodevas	-1.3	0.6	-2.6
Citi	-3.4	-4.8	-14.8
Kopā	-24.9	-40.6	-112.7

8. Parāda vērtspapīri

€m	Valdības	Kredit iestādes	Finanšu iestādes	Uzņēmumu obligācijas	Kopā
2022. gada 31. martā					
AmC	443.8	47.4	0.0	45.5	536.7
FVTPL (klasificēts)	196.1	23.1	0.0	0.0	219.2
FVTPL (obligāti)	0.5	0.0	8.4	7.6	16.5
FVTOCI	1.3	0.0	0.0	0.0	1.3
Kopā	641.7	70.5	8.4	53.1	773.7
2022. gada 31. decembrī					
AmC	881.9	60.7	0.0	108.0	1,050.6
FVTPL (klasificēts)	178.0	22.0	0.0	0.0	200.0
FVTPL (obligāti)	25.4	0.0	4.7	6.4	36.5
FVTOCI	2.7	0.0	0.0	0.0	2.7
Kopā	1,088.0	82.7	4.7	114.4	1,289.8
2023. gada 31. martā					
AmC	941.5	66.0	4.7	107.3	1,119.5
FVTPL (klasificēts)	179.2	22.1	0.0	0.0	201.3
FVTPL (obligāti) ¹	9.6	0.0	3.9	0.6	14.1
FVTOCI	2.7	0.0	0.0	0.0	2.7
Kopā	1,133.0	88.1	8.6	107.9	1,337.6

1. Pirmajā ceturksnī atlikums samazinājās galvenokārt tāpēc, ka beidzās valdību un uzņēmumu emitēto parāda vērtspapīru termiņš. Parāda vērtspapīru patiesā vērtība ir aprakstīta 15. piezīmē "Finanšu aktīvu un saistību patiesā vērtība".

9. Aizdevumi klientiem

€m	2022. g. 31. mar.	2022. g. 31. dec.	2023. g. 31. mar.
Privātpersonas	5,689.5	5,951.9	5,952.7
Uzņēmumi	4,054.8	4,498.0	4,342.9
Finanšu iestādes	205.6	222.2	222.9
Valsts sektors	173.4	202.6	188.6
Kopā	10,123.3	10,874.7	10,707.1
no kuriem nodrošināti aizdevumi	1,372.1	1,925.0	1,925.0
Aizdevumi klientiem sadalījumā pa klientu reģistrācijas valsti			
Igaunija, Latvija un Lietuva	9,875.1	10,685.3	10,539.1
Pārējās ES dalībvalstis	175.5	158.9	138.5
Citas valstis	72.7	30.5	29.5
Kopā	10,123.3	10,874.7	10,707.1

Aizdevumi klientiem sadalījumā pa posmiem un veidiem, €m	Bruto uzskaites vērtība				Uzkrājumi zaudējumiem no vērtības samazināšanās				Kopā
	1. posms	2. posms	3. posms	Kopā	1. posms	2. posms	3. posms	Kopā	
2022. gada 31. martā									
Hipotekārie kredīti	4,422.5	421.1	45.8	4,889.4	-8.5	-9.8	-12.6	-30.9	4,858.5
Lizings	421.1	25.3	2.2	448.6	-1.2	-0.5	-0.4	-2.1	446.5
Patēriņa un karšu aizdevumi	103.9	5.4	0.7	110.0	-0.5	-0.5	-0.2	-1.2	108.8
Citi	212.0	57.9	11.9	281.8	-1.3	-1.3	-3.5	-6.1	275.7
Privātpersonas	5,159.5	509.7	60.6	5,729.8	-11.5	-12.1	-16.7	-40.3	5,689.5
Aizdevumi	1,779.5	1,082.7	96.0	2,958.2	-5.6	-14.4	-33.3	-53.3	2,904.9
Lizings	652.9	242.6	13.9	909.4	-3.1	-4.8	-5.0	-12.9	896.5
Faktorings	173.9	81.3	0.2	255.4	-0.7	-0.5	-0.8	-2.0	253.4
Uzņēmumi	2,606.3	1,406.6	110.1	4,123.0	-9.4	-19.7	-39.1	-68.2	4,054.8
Finanšu iestādes	144.8	61.2	0.3	206.3	-0.2	-0.2	-0.3	-0.7	205.6
Valsts sektors	173.2	0.4	0.1	173.7	-0.2	0.0	-0.1	-0.3	173.4
Kopā	8,083.8	1,977.9	171.1	10,232.8	-21.3	-32.0	-56.2	-109.5	10,123.3
2022. gada 31. decembrī									
Hipotekārie kredīti	4,842.6	232.7	33.2	5,108.5	-10.4	-10.6	-8.0	-29.0	5,079.5
Lizings	445.1	33.2	1.5	479.8	-1.9	-1.1	-0.3	-3.3	476.5
Patēriņa un karšu aizdevumi	110.8	9.6	0.6	121.0	-0.5	-0.7	-0.2	-1.4	119.6
Citi	213.9	57.2	11.4	282.5	-1.4	-1.6	-3.2	-6.2	276.3
Privātpersonas	5,612.4	332.7	46.7	5,991.8	-14.2	-14.0	-11.7	-39.9	5,951.9
Aizdevumi	2,184.5	1,023.8	72.7	3,281.0	-8.3	-13.7	-24.4	-46.4	3,234.6
Lizings	816.2	188.4	9.1	1,013.7	-3.6	-2.9	-3.7	-10.2	1,003.5
Faktorings	224.3	35.0	4.7	264.0	-0.4	-0.2	-3.5	-4.1	259.9
Uzņēmumi	3,225.0	1,247.2	86.5	4,558.7	-12.3	-16.8	-31.6	-60.7	4,498.0
Finanšu iestādes	164.9	57.8	0.1	222.8	-0.4	-0.2	0.0	-0.6	222.2
Valsts sektors	202.7	0.0	0.1	202.8	-0.2	0.0	0.0	-0.2	202.6
Kopā	9,205.0	1,637.7	133.4	10,976.1	-27.1	-31.0	-43.3	-101.4	10,874.7
2023. gada 31. martā									
Hipotekārie kredīti	4,866.0	233.4	35.8	5,135.2	-10.3	-11.5	-8.7	-30.5	5,104.7
Lizings	420.0	39.6	1.6	461.2	-1.9	-1.4	-0.3	-3.6	457.6
Patēriņa un karšu aizdevumi	112.1	10.3	0.7	123.1	-0.6	-0.8	-0.2	-1.6	121.5
Citi	206.5	57.1	11.3	274.9	-1.4	-1.7	-2.9	-6.0	268.9
Privātpersonas	5,604.6	340.4	49.4	5,994.4	-14.2	-15.4	-12.1	-41.7	5,952.7
Aizdevumi	2,130.5	948.8	63.5	3,142.8	-7.6	-15.5	-21.1	-44.2	3,098.6
Lizings	833.0	161.4	6.8	1,001.2	-4.0	-3.1	-2.9	-10.0	991.2
Faktorings	195.0	57.5	4.8	257.3	-0.4	-0.2	-3.6	-4.2	253.1
Uzņēmumi	3,158.5	1,167.7	75.1	4,401.3	-12.0	-18.8	-27.6	-58.4	4,342.9
Finanšu iestādes	190.9	33.3	0.1	224.3	-0.2	-1.2	0.0	-1.4	222.9
Valsts sektors	188.7	0.0	0.1	188.8	-0.1	0.0	-0.1	-0.2	188.6
Kopā	9,142.7	1,541.4	124.7	10,808.8	-26.5	-35.4	-39.8	-101.7	10,707.1

Aizdevumi komercsabiedrībām sadalījumā pa posmiem un ekonomikas sektoriem €m	Bruto uzskaites vērtība				Uzkrājumi zaudējumiem no vērtības samazināšanās				Kopā
	1. posms	2. posms	3. posms	Kopā	1. posms	2. posms	3. posms	Kopā	
2022. gada 31. martā									
Darījumi ar nekustamo īpašumu	751.4	443.2	19.3	1,213.9	-2.6	-7.6	-2.3	-12.5	1,201.4
Vairumtirdzniecība un mazumtirdzniecība	445.6	252.5	19.5	717.6	-1.3	-2.0	-3.6	-6.9	710.7
Rūpniecība	345.3	195.0	9.2	549.5	-1.1	-1.8	-3.1	-6.0	543.5
Transports un uzglabāšana	192.8	111.3	7.3	311.4	-0.9	-1.4	-3.9	-6.2	305.2
Lauksaimniecība, mežsaimniecība un zivsaimniecība	223.7	73.7	4.6	302.0	-1.0	-1.5	-1.7	-4.2	297.8
Būvniecība	172.2	45.9	14.5	232.6	-0.7	-1.1	-7.2	-9.0	223.6
Administratīvie un atbalsta pakalpojumi	100.4	94.1	12.3	206.8	-0.5	-1.7	-5.6	-7.8	199.0
Profesionālie, zinātniskie un tehniskie pakalpojumi	79.8	72.9	0.3	153.0	-0.4	-0.9	-0.1	-1.4	151.6
Elektroenerģija, gāzes apgāde, siltumapgāde un gaisa kondicionēšana	63.5	26.1	2.7	92.3	-0.2	-0.2	-2.2	-2.6	89.7
Citi	231.7	92.0	20.2	343.9	-0.7	-1.6	-9.3	-11.6	332.3
Kopā	2,606.4	1,406.7	109.9	4,123.0	-9.4	-19.8	-39.0	-68.2	4,054.8
2022. gada 31. decembrī									
Darījumi ar nekustamo īpašumu	1,011.3	331.8	13.6	1,356.7	-3.8	-4.7	-1.0	-9.5	1,347.2
Vairumtirdzniecība un mazumtirdzniecība	512.5	174.5	20.8	707.8	-1.6	-1.3	-5.9	-8.8	699.0
Rūpniecība	410.4	226.0	15.9	652.3	-0.9	-2.9	-6.7	-10.5	641.8
Transports un uzglabāšana	212.4	108.9	0.8	322.1	-1.0	-1.3	-0.3	-2.6	319.5
Lauksaimniecība, mežsaimniecība un zivsaimniecība	285.7	58.7	4.7	349.1	-1.0	-0.9	-2.0	-3.9	345.2
Būvniecība	189.1	43.7	13.0	245.8	-1.1	-1.1	-8.4	-10.6	235.2
Administratīvie un atbalsta pakalpojumi	191.9	61.7	5.1	258.7	-1.0	-0.7	-2.5	-4.2	254.5
Profesionālie, zinātniskie un tehniskie pakalpojumi	117.3	56.0	0.5	173.8	-0.8	-1.1	-0.4	-2.3	171.5
Elektroenerģija, gāzes apgāde, siltumapgāde un gaisa kondicionēšana	79.9	36.4	1.7	118.0	-0.2	-0.3	-1.6	-2.1	115.9
Citi	214.5	149.5	10.4	374.4	-0.9	-2.5	-2.8	-6.2	368.2
Kopā	3,225.0	1,247.2	86.5	4,558.7	-12.3	-16.8	-31.6	-60.7	4,498.0

Aizdevumi komercsabiedrībām sadalījumā pa posmiem un ekonomikas sektoriem €m	Bruto uzskaites vērtība				Uzkrājumi zaudējumiem no vērtības samazināšanās				Kopā
	1. posms	2. posms	3. posms	Kopā	1. posms	2. posms	3. posms	Kopā	
2023. gada 31. martā									
Darījumi ar nekustamo īpašumu	1,010.6	293.1	8.5	1,312.2	-3.4	-4.1	-0.5	-8.0	1,304.2
Vairumtirdzniecība un mazumtirdzniecība	472.0	170.1	18.6	660.7	-1.3	-1.2	-6.1	-8.6	652.1
Rūpniecība	385.4	208.4	15.4	609.2	-0.9	-2.9	-6.3	-10.1	599.1
Transports un uzglabāšana	208.9	97.3	0.5	306.7	-1.1	-1.2	-0.2	-2.5	304.2
Lauksaimniecība, mežsaimniecība un zivsaimniecība	284.9	49.7	7.4	342.0	-1.1	-0.8	-2.6	-4.5	337.5
Būvniecība	191.8	48.9	11.5	252.2	-1.0	-1.3	-7.1	-9.4	242.8
Administratīvie un atbalsta pakalpojumi	198.8	69.4	1.6	269.8	-1.1	-1.2	-0.6	-2.9	266.9
Profesionālie, zinātniskie un tehniskie pakalpojumi	119.3	49.1	0.5	168.9	-0.8	-1.0	-0.5	-2.3	166.6
Elektroenerģija, gāzes apgāde, siltumapgāde un gaisa kondicionēšana	57.4	36.1	1.1	94.6	-0.4	-0.2	-0.9	-1.5	93.1
Citi	229.4	145.6	10.0	385.0	-0.9	-4.9	-2.8	-8.6	376.4
Kopā	3,158.5	1,167.7	75.1	4,401.3	-12.0	-18.8	-27.6	-58.4	4,342.9

Aizdevumi klientiem sadalījumā pa posmiem un riska kategorijām, €m	1. posms	2. posms	3. posms	Kopā
2022. gada 31. martā				
Zems risks	6,007.4	540.5	0.0	6,547.9
Vidējs risks	1,951.5	1,060.4	0.0	3,011.9
Augsts risks	124.9	377.0	0.0	501.9
Saistību neizpilde	0.0	0.0	171.1	171.1
Bruto uzskaites vērtība	8,083.8	1,977.9	171.1	10,232.8
no kuriem POCI	0.0	33.1	4.7	37.8
2022. gada 31. decembrī				
Zems risks	6,900.3	379.2	0.0	7,279.5
Vidējs risks	2,196.7	890.4	0.2	3,087.3
Augsts risks	108.0	368.1	0.0	476.1
Saistību neizpilde	0.0	0.0	133.2	133.2
Bruto uzskaites vērtība	9,205.0	1,637.7	133.4	10,976.1
no kuriem POCI	0.0	13.8	3.0	16.8
2023. gada 31. martā				
Zems risks	6,762.9	269.8	0.0	7,032.7
Vidējs risks	2,254.1	894.0	0.0	3,148.1
Augsts risks	124.2	377.6	0.0	501.8
Saistību neizpilde	1.5	0.0	124.7	126.2
Bruto uzskaites vērtība	9,142.7	1,541.4	124.7	10,808.8
no kuriem POCI	0.0	7.9	4.2	12.1

Aizdevumu klientiem un uzkrājumu kustības pārskats

Pirmais ceturksnis

€m	2022				2023			
	1. posms	2. posms	3. posms	Kopā	1. posms	2. posms	3. posms	Kopā
Bruto uzskaites vērtība								
Sākuma atlikums	8,452.0	1,411.0	185.6	10,048.6	9,205.0	1,637.7	133.4	10,976.1
Pārcelti uz 1. posmu	110.4	-109.2	-1.2	0.0	165.1	-164.7	-0.4	0.0
Pārcelti uz 2. posmu	-798.6	821.6	-23.0	0.0	-255.9	269.7	-13.8	0.0
Pārcelti uz 3. posmu	-3.9	-22.1	26.0	0.0	-3.9	-11.8	15.7	0.0
Izsniegti vai iegādāti	597.5	0.0	0.0	597.5	530.0	0.0	0.0	530.0
Pārtraukta atzišana un atmaksāti	-273.5	-123.4	-16.1	-413.0	-497.6	-189.5	-8.8	-695.9
Izmaiņas	-368.1	566.9	-14.3	184.5	-62.3	-96.3	-7.3	-165.9
Norakstītās summas	0.0	0.0	-0.3	-0.3	0.0	0.0	-1.4	-1.4
Beigu atlikums	8,083.8	1,977.9	171.1	10,232.8	9,142.7	1,541.4	124.7	10,808.8
no kuriem POCI	0.0	33.1	4.7	37.8	0.0	7.9	4.2	12.1
Uzkrājumi zaudējumiem no vērtības samazināšanās								
Sākuma atlikums	-16.3	-29.0	-56.6	-101.9	-27.1	-31.0	-43.3	-101.4
Pārcelti uz 1. posmu	-2.0	1.8	0.2	0.0	-0.6	0.6	0.0	0.0
Pārcelti uz 2. posmu	2.0	-3.6	1.6	0.0	7.0	-7.6	0.6	0.0
Pārcelti uz 3. posmu	0.2	1.4	-1.6	0.0	1.4	2.4	-3.8	0.0
Izsniegti vai iegādāti	-2.1	0.0	0.0	-2.1	-3.3	0.0	0.0	-3.3
Pārtraukta atzišana un atmaksāti	0.3	0.7	2.5	3.5	0.8	1.5	1.5	3.8
Izmaiņas SKZ pieņēmumos, posmos un citos parametros	-3.4	-9.6	-2.5	-15.5	-4.7	-1.3	3.8	-2.2
Vadības papildu korekcija	0.0	6.3	-0.1	6.2	0.0	0.0	0.0	0.0
Izmaiņas	-5.0	-3.0	0.1	-7.9	0.6	-4.4	2.1	-1.7
Norakstītās summas	0.0	0.0	0.3	0.3	0.0	0.0	1.4	1.4
Beigu atlikums	-21.3	-32.0	-56.2	-109.5	-26.5	-35.4	-39.8	-101.7
no kuriem POCI	0.0	-0.3	-0.8	-1.1	0.0	-0.2	-0.2	-0.4

Aizdevumu klientiem un uzkrājumu kustības pārskats
Pilns gads
2022

€m	1. posms	2. posms	3. posms	Kopā
Bruto uzskaites vērtība				
Sākuma atlikums	8,452.0	1,411.0	185.6	10,048.6
Pārcelti uz 1. posmu	476.3	-475.0	-1.3	0.0
Pārcelti uz 2. posmu	-1,075.7	1,114.9	-39.2	0.0
Pārcelti uz 3. posmu	-83.8	-31.5	115.3	0.0
Izsniegti vai iegādāti	2,938.7	0.0	0.0	2,938.7
Pārtraukta atzišana un atmaksāti	-1,502.5	-381.7	-117.1	-2,001.3
Izmaiņas	753.0	226.7	-42.3	937.4
Norakstītās summas	0.0	0.0	-9.9	-9.9
Beigu atlikums	9,205.0	1,637.7	133.4	10,976.1
no kuriem POCl	0.0	13.8	3.0	16.8
Uzkrājumi zaudējumiem no vērtības samazināšanās				
Sākuma atlikums	-16.3	-29.0	-56.6	-101.9
Pārcelti uz 1. posmu	-10.8	10.5	0.3	0.0
Pārcelti uz 2. posmu	4.7	-9.4	4.7	0.0
Pārcelti uz 3. posmu	5.7	1.7	-7.4	0.0
Izsniegti vai iegādāti	-16.4	0.0	0.0	-16.4
Pārtraukta atzišana un atmaksāti	1.1	3.8	3.1	8.0
Izmaiņas SKZ pieņēmumos, posmos un citos parametros	4.9	-20.5	2.7	-12.9
Vadības papildu korekcija	0.0	11.9	0.0	11.9
Izmaiņas	-10.8	-2.0	3.4	-9.4
Norakstītās summas	0.0	0.0	9.9	9.9
Beigu atlikums	-27.1	-31.0	-43.3	-101.4
no kuriem POCl	0.0	-0.1	-0.4	-0.5

Uzkrājumu kustības pārskats

€m	1. ceturksnis		Janv.-Dec.
	2022	2023	2022
Uzkrājumi zaudējumiem no vērtības samazināšanās	-7.9	-0.2	-9.4
Uzkrājumi (iespējamām saistībām izveidoti uzkrājumi zaudējumiem no kredītu vērtības samazināšanās)	-3.5	-3.7	-6.7
Kopā	-11.4	-3.9	-16.1

10. Klientu noguldījumi

€m		2022. g. 31. mar.	2022. g. 31. dec.	2023. g. 31. mar.
Privātpersonas		4,602.0	4,791.6	4,599.1
Uzņēmumi		3,762.7	3,937.3	4,409.0
Finanšu iestādes		227.8	271.7	274.4
Valsts sektors		1,968.6	1,947.3	2,025.9
Kopā		10,561.1	10,947.9	11,308.4
no kuriem	Pieprasījuma noguldījumi	9,742.5	9,614.0	9,531.6
	Termiņnoguldījumi	818.6	1,333.9	1,776.8
Aizdevumi klientiem sadalījumā pa klientu reģistrācijas valsti				
	Igaunija, Latvija un Lietuva	10,432.9	10,736.6	11,109.2
	Pārējās ES dalībvalstis	72.1	165.4	151.2
	Citas valstis	56.1	45.9	48.0
Kopā		10,561.1	10,947.9	11,308.4

11. Emitētie parāda vērtspapīri

€m	Agrākais atmaksas datums	Atmaksas termiņš	Piezīmes	2022. g. 31. mar.	2022. g. 31. dec.	2023. g. 31. mar.
€500m, 0.01%	-	2025. g. marts	Saskaņā ar risku ierobežošanas uzskaiti	480.0	459.3	461.4
€500m, 1.688%	-	2027. gada jūnijs	Saskaņā ar risku ierobežošanas uzskaiti. Emitēts 2022. gada maijā	0.0	467.3	472.4
Nodrošinātās obligācijas				480.0	926.6	933.8
€300m, 1,375%	-	2022. gada oktobris	€228.5m izpirkta 2021. gada septembrī	72.0	0.0	0.0
€300m, 5%	2023. gada augusts	2024. gada augusts	Saskaņā ar risku ierobežošanas uzskaiti. Emitēts 2022. gada augustā	0.0	300.4	305.9
€300m, 0,792%	2023. gada decembris	2024. gada decembris	Saskaņā ar risku ierobežošanas uzskaiti	295.3	290.0	289.7
€300m, 7,25%	2025. gada janvāris	2026. gada janvāris	Saskaņā ar risku ierobežošanas uzskaiti. Emitēts 2023. gada janvārī	0.0	0.0	299.0
€300m, 0,539%	2025. gada septembris	2026. gada septembris	Saskaņā ar risku ierobežošanas uzskaiti	299.4	296.9	297.2
Prioritārās obligācijas				666.7	887.3	1,191.8
Kopā				1,146.7	1,813.9	2,125.6

12. Pārējās saistības

€m	2022. g. 31. mar.	2022. g. 31. dec.	2023. g. 31. mar.
Maksājumi ceļā	77.3	43.2	35.5
Citi	0.7	4.3	2.7
Finanšu saistības	78.0	47.5	38.2
Uzkrātās saistības	46.7	53.9	51.7
Saņemti avansi	2.9	3.2	3.0
Pievienotās vērtības nodokļa saistības	10.7	2.9	11.9
Pārējās nodokļu saistības	3.3	2.0	3.7
Citi	1.2	9.3	4.4
Nefinanšu saistības	64.8	71.3	74.7
Kopā	142.8	118.8	112.9

13. Atvasinātie finanšu instrumenti

Patiesā vērtība €m	2022. g. 31. mar.	2022. g. 31. dec.	2023. g. 31. mar.
Procentu mijmaiņas līgumi	17.3	48.8	50.9
Valūtas mijmaiņas līgumi	25.2	11.9	10.2
Preču mijmaiņas līgumi	100.6	60.9	59.7
Aktīvi kopā	143.1	121.6	120.8
Procentu mijmaiņas līgumi	30.8	114.1	102.7
Valūtas mijmaiņas līgumi	16.2	20.3	17.0
Preču mijmaiņas līgumi	99.9	59.7	58.5
Saistības kopā	146.9	194.1	178.2
Nosacītā vērtība €m	2022. g. 31. mar.	2022. g. 31. dec.	2023. g. 31. mar.
Procentu mijmaiņas līgumi	2,183.8	2,820.3	3,393.3
Valūtas mijmaiņas līgumi	1,440.8	1,202.2	1,168.8
Preču mijmaiņas līgumi	109.6	230.6	201.2
Kopā	3,734.2	4,253.1	4,763.3

RISKU ierobežošanas uzskaitē

Luminor piemēro riska ierobežošanas uzskaiti emitēto parāda vērtspapīru patiesās vērtības ierobežošanai un, sākot ar 2023. gada janvāri, daļai klientu noguldījumu. Lai pārbaudītu emitēto parāda vērtspapīru risku ierobežošanas efektivitāti, *Luminor* izmanto hipotētisko atvasināto metodi un salīdzina izmaiņas risku ierobežošanas instrumenta patiesajā vērtībā ar izmaiņām pret risku nodrošinātā posteņa patiesajā vērtībā, kas attiecināma uz ierobežoto risku. 2022. gada 31. martā un 31. decembrī, kā arī 2023. gada 31. martā tika skaidri noteikts, ka neefektivitāte nav būtiska. Atvasināto finanšu instrumentu uzskaites vērtība ir uzrādīta bilances posteņi "Atvasinātie finanšu instrumenti" vai nu aktīvu, vai saistību sastāvā atkarībā no šo instrumentu patiesās vērtības.

Riska ierobežošanas instrumenti (procentu likmju mijmaiņas darījumi) €m	2022. g. 31. mar.	2022. g. 31. dec.	2023. g. 31. mar.
Nosacītā summa	800.0	1,900.0	2,200.0
Uzskaites vērtība	-21.8	-84.4	-70.0

14. Iespējamās saistības

€m	2022. g. 31. mar.	2022. g. 31. dec.	2023. g. 31. mar.
Saistības par neizsniegtiem aizdevumiem	1,248.6	1,528.4	1,540.5
Izsniegtas finanšu garantijas	551.8	496.1	562.1
Izpildes garantijas	201.4	256.1	281.9
Kopā	2,001.8	2,280.6	2,384.5

Visiem ārpusbilances posteņiem dzēšanas termiņš ir īss. Visiem riska darījumiem norēķini ir paredzēti vai nu pēc pieprasījuma, vai agrāk kā pēc viena mēneša.

15. Finanšu aktīvu un saistību patiesā vērtība

€m	Uzskaites metode	Patiesā vērtība				Uzskaites vērtība
		1. līmenis	2. līmenis	3. līmenis	Kopā	
2022. gada 31. martā						
Kase un prasības pret centrālajām bankām	AmC	148.2	2,455.4	0.0	2,603.6	2,603.6
Prasības pret citām kredītiestādēm	AmC	0.0	70.1	0.0	70.1	70.1
Parāda vērtspapīri	AmC	497.6	6.6	0.0	504.2	536.7
Parāda vērtspapīri	FVTPL (klasificēts)	219.2	0.0	0.0	219.2	219.2
Parāda vērtspapīri	FVTPL (obligāti)	8.2	1.1	7.2	16.5	16.5
Parāda vērtspapīri	FVTOCI	0.0	1.3	0.0	1.3	1.3
Aizdevumi klientiem	AmC	0.0	0.0	10,016.4	10,016.4	10,123.3
Atvasinātie finanšu instrumenti	FVTPL (obligāti)	0.0	141.1	2.0	143.1	143.1
Kapitāla instrumenti	FVTPL (obligāti)	0.0	2.4	0.0	2.4	2.4
Kapitāla instrumenti	FVTOCI	0.0	0.0	0.5	0.5	0.5
Citi	AmC	0.0	0.0	13.0	13.0	13.0
Aktīvi kopā		873.2	2,678.0	10,039.1	13,590.3	13,729.7
Saistības pret kredītiestādēm	AmC	0.0	213.1	0.0	213.1	213.1
Klientu noguldījumi	AmC	0.0	9,742.5	818.6	10,561.1	10,561.1
Emitētie parāda vērtspapīri	AmC	0.0	1,140.3	0.0	1,140.3	1,146.7
Atvasinātie finanšu instrumenti	FVTPL (obligāti)	0.0	146.9	0.0	146.9	146.9
Citi	AmC	0.0	0.0	78.0	78.0	78.0
Saistības kopā		0.0	11,242.8	896.6	12,139.4	12,145.8
2022. gada 31. decembrī						
Kase un prasības pret centrālajām bankām	AmC	127.4	2,050.7	0.0	2,178.1	2,178.1
Prasības pret citām kredītiestādēm	AmC	0.0	123.4	0.0	123.4	123.4
Parāda vērtspapīri	AmC	943.4	9.7	0.0	953.1	1,050.6
Parāda vērtspapīri	FVTPL (klasificēts)	200.0	0.0	0.0	200.0	200.0
Parāda vērtspapīri	FVTPL (obligāti)	32.0	1.0	3.5	36.5	36.5
Parāda vērtspapīri	FVTOCI	0.0	2.7	0.0	2.7	2.7
Aizdevumi klientiem	AmC	0.0	0.0	11,149.4	11,149.4	10,874.7
Atvasinātie finanšu instrumenti	FVTPL (obligāti)	0.0	118.5	3.1	121.6	121.6
Kapitāla instrumenti	FVTPL (obligāti)	0.0	2.0	0.0	2.0	2.0
Kapitāla instrumenti	FVTOCI	0.0	0.0	0.5	0.5	0.5
Citi	AmC	0.0	25.5	0.0	25.5	25.5
Aktīvi kopā		1,302.8	2,333.5	11,156.5	14,792.8	14,615.6
Saistības pret kredītiestādēm	AmC	0.0	36.6	0.0	36.6	36.6
Klientu noguldījumi	AmC	0.0	9,614.0	1,333.9	10,947.9	10,947.9
Emitētie parāda vērtspapīri	AmC	0.0	1,772.5	0.0	1,772.5	1,813.9
Atvasinātie finanšu instrumenti	FVTPL (obligāti)	0.0	194.1	0.0	194.1	194.1
Citi	AmC	0.0	47.5	0.0	47.5	47.5
Saistības kopā		0.0	11,664.7	1,333.9	12,998.6	13,040.0

€m	Uzskaites metode	Patiesā vērtība				Uzskaites vērtība
		1. līmenis	2. līmenis	3. līmenis	Kopā	
2023. gada 31. martā						
Kase un prasības pret centrālajām bankām	AmC	109.6	2,931.1	0.0	3,040.7	3,040.7
Prasības pret citām kredītiestādēm	AmC	0.0	114.9	0.0	114.9	114.9
Parāda vērtspapīri	AmC	1,010.0	9.2	0.0	1,019.2	1,119.5
Parāda vērtspapīri	FVTPL (klasificēts)	201.3	0.0	0.0	201.3	201.3
Parāda vērtspapīri	FVTPL (obligāti)	10.2	0.0	3.9	14.1	14.1
Parāda vērtspapīri	FVTOCI	0.0	2.7	0.0	2.7	2.7
Aizdevumi klientiem	AmC	0.0	0.0	10,907.1	10,907.1	10,707.1
Atvasinātie finanšu instrumenti	FVTPL (obligāti)	0.0	117.9	2.9	120.8	120.8
Kapitāla instrumenti	FVTPL (obligāti)	0.0	2.1	0.0	2.1	2.1
Kapitāla instrumenti	FVTOCI	0.0	0.0	0.5	0.5	0.5
Citi	AmC	0.0	22.9	0.0	22.9	22.9
Aktīvi kopā		1,331.1	3,200.8	10,914.4	15,446.3	15,346.6
Saistības pret kredītiestādēm	AmC	0.0	47.8	0.0	47.8	47.8
Klientu noguldījumi	AmC	0.0	9,531.6	1,776.8	11,308.4	11,308.4
Emitētie parāda vērtspapīri	AmC	0.0	2,274.0	0.0	2,274.0	2,125.6
Atvasinātie finanšu instrumenti	FVTPL (obligāti)	0.0	178.2	0.0	178.2	178.2
Citi	AmC	0.0	38.2	0.0	38.2	38.2
Saistības kopā		0.0	12,069.8	1,776.8	13,846.6	13,698.2
Izmaiņas 3. līmeņa parāda vērtspapīros						
€m	1. ceturksnis		Janv.-Dec.			
	2022	2023	2022			
Sākuma atlikums	6.9	3.5	6.9			
legādāts vai atsavināts	0.0	0.0	-4.0			
Nerealizētā peļņa par pārskata perioda beigās turētiem aktīviem	0.3	0.4	0.6			
Beigu atlikums	7.2	3.9	3.5			

16. Segmentu atskaites

€m	2022				2023			
	Privāt- personas	Komerc- sabiedrības	Citi	Kopā	Privāt- personas	Komerc- sabiedrības	Citi	Kopā
Pirmais ceturksnis								
Neto procentu un tamlīdzīgi ienākumi	29.2	32.5	1.4	63.1	60.3	59.8	1.7	121.8
Neto komisijas naudas ienākumi	12.1	6.1	-0.2	18.0	13.5	7.5	-0.1	20.9
Neto pārējie finanšu ienākumi	1.7	4.2	-0.8	5.1	1.5	3.3	3.4	8.2
Citi ienākumi	0.0	0.2	-3.3	-3.1	-0.1	0.0	-1.4	-1.5
Pamatdarbības ienākumi kopā	43.0	43.0	-2.9	83.1	75.2	70.6	3.6	149.4
Pamatdarbības izdevumi kopā	-34.6	-19.3	-0.7	-54.6	-45.8	-26.8	-1.9	-74.5
Uzkrājumi zaudējumiem no vērtības samazināšanās	-0.6	-10.5	-0.7	-11.8	-0.5	-4.4	1.0	-3.9
Peļņa (-zaudējumi) pirms nodokļiem	7.8	13.2	-4.3	16.7	28.9	39.4	2.7	71.0
Pilns gads								
Neto procentu un tamlīdzīgi ienākumi	134.2	177.8	-11.2	300.8				
Neto komisijas naudas ienākumi	53.0	26.3	1.0	80.3				
Neto pārējie finanšu ienākumi	6.9	14.8	2.7	24.4				
Citi ienākumi	0.2	2.1	-16.0	-13.7				
Pamatdarbības ienākumi kopā	194.3	221.0	-23.5	391.8				
Pamatdarbības izdevumi kopā	-146.1	-81.0	-6.2	-233.3				
Uzkrājumi zaudējumiem no vērtības samazināšanās	1.0	-16.9	-0.2	-16.1				
Peļņa (-zaudējumi) pirms nodokļiem	49.2	123.1	-29.9	142.4				

Komisijas naudas ienākumi	2022				2023			
	Privāt- personas	Komerc- sabiedrības	Citi	Kopā	Privāt- personas	Komerc- sabiedrības	Citi	Kopā
€m								
Pirmais ceturksnis								
Kartes	7.4	1.3	0.0	8.7	7.5	3.0	0.0	10.5
Kreditprodukti	0.1	1.3	0.0	1.4	0.1	1.6	0.0	1.7
Ikdienas bankas sniegto pakalpojumu plāni	4.0	0.1	0.0	4.1	4.9	0.1	0.0	5.0
Noguldījumu produkti un naudas pārvaldība	2.0	2.0	0.0	4.0	2.0	1.8	0.0	3.8
Apdrošināšana	0.7	0.1	0.0	0.8	0.7	0.2	0.0	0.9
Ieguldījumi	0.5	0.2	0.4	1.1	0.5	0.4	0.1	1.0
Pensijas	2.3	0.0	0.0	2.3	2.1	0.0	0.0	2.1
Tirdzniecības finansēšana	0.0	2.3	0.0	2.3	0.0	2.5	0.0	2.5
Citi	0.2	0.1	0.0	0.3	0.1	0.1	0.0	0.2
Kopā	17.2	7.4	0.4	25.0	17.9	9.7	0.1	27.7
Pilns gads								
Kartes	32.8	6.1	-0.3	38.6				
Kreditprodukti	0.4	6.9	0.0	7.3				
Ikdienas bankas sniegto pakalpojumu plāni	17.1	0.4	0.1	17.6				
Noguldījumu produkti un naudas pārvaldība	8.8	7.5	0.2	16.5				
Apdrošināšana	3.0	0.5	0.0	3.5				
Ieguldījumi	2.1	1.6	1.3	5.0				
Pensijas	8.7	0.2	0.0	8.9				
Tirdzniecības finansēšana	0.1	9.6	0.1	9.8				
Citi	0.4	0.4	2.3	3.1				
Kopā	73.4	33.2	3.7	110.3				
€m					2022. g. 31. mar.	2022. g. 31. dec.	2023. g. 31. mar.	
Privātpersonas					5,412.2	5,667.1	5,682.6	
Komerksabiedrības					4,710.6	5,205.9	5,022.8	
Citi					0.5	1.7	1.7	
Aizdevumi klientiem					10,123.3	10,874.7	10,707.1	
Privātpersonas					5,804.9	6,066.2	5,761.8	
Komerksabiedrības					4,692.1	4,788.2	5,475.7	
Citi					64.1	93.5	70.9	
Klientu noguldījumi					10,561.1	10,947.9	11,308.4	

17. Saistītās puses

Saimnieciskās darbības ietvaros ar saistītām pusēm tiek veikti vairāki bankas darījumi, kā norādīts tālāk. Tā kā 2022. gada 1. septembrī *Nordea* pārdeva atlikušo līdzdalības daļu *Luminor Holding AS*, *Nordea* vairs nav uzskatāma par saistīto pusi. Tabulā uzrādītie peļņas vai zaudējumu aprēķina un bilances posteņi ietver *Nordea* datus līdz akciju pārdošanas datumam.

Personas ar būtisku ietekmi

€m	1. ceturksnis		Janv.-Dec.
	2022	2023	2022
Procentu ienākumi	0.0	0.1	0.1
Procentu izdevumi ¹	-17.7	0.0	-50.4
Neto komisijas naudas ienākumi	-0.1	0.0	-0.2
Neto peļņa (-zaudējumi) no patiesajā vērtībā uzskaitītiem finanšu instrumentiem	18.0	-4.1	73.4
Citi administrācijas izdevumi	0.0	-0.6	0.0
Pārējie ienākumi un izdevumi	0.1	-0.1	-0.1
Kopā	0.3	-4.7	22.8

¹ Procentu izdevumi ietver procentu likmju mijmaiņas darījumu vērtības samazinājumu

€m	2022. g. 31. mar.	2022. g. 31. dec.	2023. g. 31. mar.
Prasības pret citām kredītiestādēm	18.5	2.2	6.6
Atvasinātie finanšu instrumenti	94.9	28.3	25.9
Citi	0.0	1.4	0.0
Aktīvi kopā	113.4	31.9	32.5
Saistības pret kredītiestādēm	84.8	4.0	4.4
Atvasinātie finanšu instrumenti	39.4	30.8	25.2
Saistības kopā	124.2	34.8	29.6

Augstākā vadība

€m	1. ceturksnis		Janv.-Dec.
	2022	2023	2022
Fiksētā un mainīgā atalgojuma izmaksas	0.6	0.5	-1.6

€m	2022. g. 31. mar.	2022. g. 31. dec.	2023. g. 31. mar.
Aizdevumi klientiem	0.1	0.1	0.1
Klientu noguldījumi	1.5	1.5	0.7

Asociētās sabiedrības

ALD Automotive (3 sabiedrības)	2022. g. 31. mar.	2022. g. 31. dec.	2023. g. 31. mar.
€m			
Aizdevumi klientiem	5.2	13.5	12.0
Klientu noguldījumi	0.5	0.3	0.3

18. Informācija par valstīm

Procentu un tamlīdzīgi ienākumi

€m	1. ceturksnis		Janv.-Dec.
	2022	2023	2022
Igaunija	15.3	34.3	75.2
Latvija	21.0	41.6	98.8
Lietuva	29.9	74.0	154.0
Kopā	66.2	149.9	328.0

Komisijas naudas ienākumi

€m	1. ceturksnis		Janv.-Dec.
	2022	2023	2022
Igaunija	3.6	4.7	16.8
Latvija	7.5	8.2	32.5
Lietuva	13.9	14.8	61.0
Kopā	25.0	27.7	110.3

€m	2022. g. 31. mar.	2022. g. 31. dec.	2023. g. 31. mar.
Igaunija	2,338.5	2,459.4	2,432.1
Latvija	2,902.0	2,970.6	2,945.3
Lietuva	4,882.8	5,444.7	5,329.7
Aizdevumi klientiem	10,123.3	10,874.7	10,707.1
Igaunija	1,495.9	1,409.7	1,270.3
Latvija	2,845.8	3,051.7	3,075.2
Lietuva	6,219.4	6,486.5	6,962.9
Klientu noguldījumi	10,561.1	10,947.9	11,308.4

TERMINU SKAIDROJUMS

AmC

Amortizētā iegādes vērtība.

1. līmeņa kapitāla rādītājs

Normatīvām korekcijām pakļautais kapitāls izteikts kā procentuāla daļa no kopējās riska darījumu vērtības.

Uzņēmumi

Komerccabiedrības, finanšu un valsts sektors.

Izmaksu/ienākumu attiecība

Kopējie administratīvie izdevumi procentos no kopējiem pamatdarbības ienākumiem.

FVTOCI

Patiesā vērtība ar atspoguļojumu pārējos visaptverošajos ienākumos.

FVTPL

Patiesā vērtība ar atspoguļojumu peļņas vai zaudējumu aprēķinā.

Kapitāla attiecība pret aizņēmumiem

1. līmeņa kapitāls izteikts kā procentuāla daļa no kopējiem aktīviem un ārpusbilances posteņiem, uz kuriem attiecas normatīvās prasības.

Likviditātes seguma rādītājs

Augstas kvalitātes likvidu aktīvu vērtība izteikta kā procentuāla daļa no aplēstās neto likviditātes aizplūdes turpmāko 30 kalendāro dienu laikā.

Neto stabilā finansējuma rādītājs

Pieejamais stabilais finansējums izteikts kā procentuāla daļa no turpmākā gada laikā nepieciešamā stabilā finansējuma.

Peļņu nenesošo kredītu īpatsvars

3. posmā klasificēto aizdevumu bruto uzskaites vērtība izteikta kā procentuāla daļa no visu aizdevumu bruto uzskaites vērtības.

Kapitāla atdeve

Pārskata perioda peļņa (anualizēta) izteikta kā procentuāla daļa no vidējā kapitāla attiecīgajā periodā. Vidējo kapitāla apmēru aprēķina, izmantojot perioda sākuma un beigu atlikumus.

POCI aizdevumi

legādāti vai izsniegti aizdevumi ar kredītvērtības samazinājumu

INFORMĀCIJA PAR LUMINOR

Luminor Bank AS

Reģistrācijas valsts

Igaunijas Republika

Komercreģistra numurs

11315936

Pamatdarbība

Kredītiestāde

Tālrunis

+372 628 3300

E-pasts

info@luminor.ee

SWIFT/BIC

RIKOOE22

Bilances datums

2023. gada 31. marts

Pārskata periods

2023. gada 1. janvāris līdz 31. marts

Ziņošanas valūta

eiro

Kontaktinformācija:

Medijiem:

Ivi Heldna

ivi.heldna@luminorgroup.com

+372 5231 192

Investoriem:

Nick Turnor

nick.turnor@luminorgroup.com

+372 5306 7820

Luminor

Luminor Bank AS
Liivalaia 45
10145 Tallina
Igaunija
www.luminor.ee