

Finanšu pārskats par 2018. gada 1. ceturksni

LUMINOR BANK AS



SATURS

1. VALDES ZIŅOJUMS	3
1.1 Pārskats	3
1.2 Aktivitātes	3
1.3 Finanšu rezultāti	4
1.4 Makroekonomikas apskats	5
1.5 Valdes ziņojums	6
2. KONSOLIDĒTIE FINANŠU PĀRSKATI	7
2.1. Finansēšana un likviditāte	9
3. KAPITĀLS	10
4. VISPĀRĒJĀ INFORMĀCIJA	12
5. GLOSĀRIJS	15

1. VALDES ZIŅOJUMS

1.1. Pārskats

Luminor uzsāka savu darbību 2017. gada 1. oktobrī, apvienojot DNB Bank ASA (Komercreģistra Nr. 984 851 006) un Nordea Bank AB (Zviedrijas Komercreģistra Nr. 516406-0120) operācijas Baltijas valstīs ar mērķi izveidot jaunas paaudzes finanšu pakalpojumu sniedzēju uzņēmīgiem cilvēkiem un vietējiem uzņēmējiem.

Luminor ir trešais lielākais finanšu pakalpojumu sniedzējs Baltijas tirgū ar 1.3 miljoniem klientu un apmēram 3 000 darbinieku, 16% no tirgus daļas noguldījumos un 23% no tirgus daļas kreditēšanā. Luminor kapitalizācija ir 17% no 1. līmeņa pamatkapitāla apjoma 1,6 miljardu EUR apmērā.

Luminor mērķis ir kļūt par galveno banku finansiāli aktīviem cilvēkiem ar uzņēmīgu domāšanas veidu un vietējiem uzņēmumiem, kā arī nodrošināt labāko finanšu ekosistēmu mūsu klientiem.

Luminor Bank AS (jeb Luminor Latvija) saviem klientiem piedāvā plašu produktu un pakalpojumu klāstu, izmantojot visus kanālus – gan digitālus, gan fiziskus – ar galveno mītni Rīgā un 19 filiālēm Latvijas lielākajās pilsētās, iekļaujot Rēzekni, Daugavpili, Valmieru, Jelgavu, Ventspili, Cēsīs un citas. Kopumā ir uzstādīti 225 bankomāti visā Latvijas teritorijā.

2018. gada 1. ceturkšņa beigās Luminor Latvija strādāja ap 1000 pilna laika darbinieku, apkalpojot 255 000 klientu – privātajā un biznesa segmentā, ar 25% no tirgus daļas kreditēšanā un apmēram 15% no tirgus daļas noguldījumos, tādējādi Luminor kļuva par trešo lielāko finanšu pakalpojumu sniedzēju tirgū.

Līdz 2018. gada 1. ceturkšņa beigām Luminor Latvija Grupas kapitāla rādītājs bija 18.13% no pirmā līmeņa pamata kapitāla rādītāja (CET 1).

1.2. Aktivitātes

2018. gada 1. ceturksnī Luminor koncentrējās uz šādām iniciatīvām kā galvenajām prioritārajām jomām: pēc-apvienošanās integrācijas projekti, ikdienas atbalsts esošajiem bankas klientiem un pašreizējo biznesa pozīciju nostiprināšana, portfeļa korekcijas, jaunu digitālo kanālu un produktu portfeļa izveide Luminor mērķa klientiem.

2008. gada 1. ceturksnī Luminor turpināja nākamās juridiskās apvienošanās posmus, kas paredz pilnu banku integrāciju ar Luminor galveno mītni Igaunijā un filiālēm Lietuvā un Latvijā. Plānots, ka šī apvienošanās tiks pabeigta 2019. gada janvārī.

Luminor ir arī pārskatījis atbilstības un nelikumīgi iegūtu līdzekļu legalizācijas novēršanas politiku, kas ietver regulāru darbu ar vietējiem un starptautiskiem regulatoriem un uzraugošajām iestādēm. 2018. gada februārī Latvijas Finanšu un kapitāla tirgus komisija identificēja Luminor kā vienu no sistēmiski nozīmīgajām bankām, kas tādējādi paredz, ka Luminor jānodrošina atbilstība augstākām kapitāla rezervju prasībām un visaugstākajiem korporatīvās vadības standartiem. Saistībā ar šo klasifikāciju, Eiropas Centrālā Banka kļuvusi par Luminor uzraugošo iestādi, sākot no 2018. gada 10. februāra.

Privātpersonu segments

2018. gada 1. ceturkšņa beigās Luminor Latvija reģistrēja 243 000 privātpersonu klientu. 133 000 klienti bija izvēlējušies Luminor kā pensiju 2. līmeņa fonda pārvaldītāju. Arī šajā laika posmā Luminor saglabājusī pozīcijas un bijusi par pirmo izvēli tūrīgo klientu segmentā ar augstāko vidējo 2. līmeņa pensiju plāna ietaupījumu uz vienu klientu, par 33% pārsniedzot vidējo tirgus rādītāju. Vidējie aizdevumu apjomi ir stabili, palielinoties interesei par nekustamā īpašuma iegādi un privātmāju būvniecību. Lai veicinātu pārdošanas apjomus, Luminor Latvija kopā ar attīstības finanšu institūciju "Altum" sākusi piedāvāt jaunu valsts atbalsta programmu jauniešiem speciālistiem mājokļa iegādei.

Luminor vēlas kļūt par vadošo finanšu partneri tehnoloģiju jomā Baltijā, piedāvājot klientiem saprotamus produktus un pakalpojumus. Klienti arvien biežāk izvēlas digitālus risinājumus ikdienas finanšu darbībām, veicot maksājumus ar viedtālruniem un citām digitālām ierīcēm. 1. ceturkšņa laikā Luminor Latvijā veica ievērojumus uzlabojumus, lai piedāvātu alternatīvus naudas apstrādes risinājumus bankomātu infrastruktūrā, tādējādi no šī gada jūlija visas skaidras naudas operācijas notiks, izmantojot tikai alternatīvos kanālus.

Private Banking segments

2018. gada 1. ceturksnī Private Banking galvenais mērķis bija paaugstināt klientu datu bāzes kvalitāti, kā to paredz jaunie Private Banking klientu kritēriji un zemā risku politika. Tā rezultātā klientu skaits ir samazinājies par 12%, uzlabojot kopējo portfeļa kvalitāti un palielinot vidējos apjomus uz vienu klientu par 13%. Private Banking klientu segmentā tika turpināta Portfeļa pārvaldības risinājumu uzlabošana. Tāpat arī tika izstrādāta un ieviesta jauna korporatīvā vizuālā identitāte Private Banking klientu segmentam, lai turpinātu stiprināt Luminor atpazīstamību un pozīcijas tirgū.

Biznesa un korporatīvo klientu segmenti

Luminor turpina aktīvu darbu ar saviem mērķa klientiem – biznesa klientiem mazā un vidējā uzņēmumu segmentā (MVU), līdz 1. ceturkšņa beigām šajā segmentā sasniedzot klientu skaitu 21.5 tūkstoša apmērā. Kopējā lauksaimniecības sektora labvēlīgā ekonomiskā struktūra un sezonālā aktivitāte rezultējiesies kreditēšanas un noguldījumu portfeļa pieaugumā. Lai uzlabotu klientu servisu, tika apstiprināts jauns klientu apkalpošanas modelis, paredzot efektīvāku klientu apkalpošanu digitālajos kanālos. Piemēram, iepriekš jauna klienta uzņemšana varēja aizņemt līdz pat vienai dienai, kamēr pēc jaunā klientu apkalpošanas modeļa ieviešanas – divas stundas. Plānots, ka pilnīgi jauna pakalpojumu modeļa ieviešana notiks šī gada 2. un 3. ceturksnī, turpinot arī darbu pie jaunu produktu un pakalpojumu izstrādes biznesa mērķa klientiem.

Līzings

Luminor meitas uzņēmums SIA "Luminor Līzings" turpina piedāvāt automobiļu līzingu pakalpojumus privātpersonām un biznesa klientiem, kā arī komerciālā transports, lauksaimniecības tehnikas un citas smagās iekārtas līzingu biznesa klientiem. 2018. gada 1.ceturksnī veikta līzingu portfeļa korekcija, samazinot kopējo portfeļa apjomu par 1.7%. Portfeļa kopējais apjoms sasniedz 523 miljonus eiro, kamēr kopējie ieņēmumi šajā laika periodā – 3.29 miljonus eiro, sasniedzot plānotos biznesa mērķus. Lai palielinātu pārdošanas apjomus, tika veiktas papildu mārketinga komunikācijas aktivitātes, sadarbojoties ar automašīnu un aprīkojuma piegādātāju partneriem. Luminor Līzings šajā laika posmā saglabājis vadošo jauno automobiļu finansētāju pozīciju ar 30% tirgus daļu.

Korporatīvā sociālā atbildība

Mēs veidojam jaunas paaudzes banku, jo vēlamies veidot labāku rītdienu – ģimenēm un uzņēmumiem, kā arī vietējām kopienām un valstīm, kurās mēs dzīvojam un strādājam.

Visās mūsu darbības jomās esam apņēmušies ievērot augstus korporatīvās pārvaldības principus, ņemot vērā ietekmi uz vidi, atbilstību bankas produktu un pakalpojumu izstrādē un ētisku biznesa praksi. Mēs kritiski raugāmies pret cilvēktiesību vai darba tiesību pārkāpumiem, korupciju, nopietnu kaitējumu nodarīšanu videi un apkārtējai ekosistēmai vai uz citām darbībām, kuras varētu uzskatīt par neētiskām.

1.3. Finanšu rezultāti

DNB un Nordea banku apvienošana būtiski ietekmējusi Luminor Grupas finanšu rezultātus. Luminor 2018. gada 1. ceturkšņa rādītājus nevar tieši salīdzināt ar 2017. gada 1. ceturkšņa rezultātiem, ņemot vērā, ka tie ietver abu apvienoto banku rezultātus. Tāpat arī 2017. gada 4. ceturkšņa un 2018. gada 1. ceturkšņa peļņas zaudējumu aprēķins ietver ar banku apvienošanu saistītos vienreizējos izdevumus.

2018. gada 1. ceturksnī iegūtā neto peļņa sasniedza 8.96 miljonus eiro. Vidējais kapitāls bija 519 miljoni eiro un kapitāla atdeve bija 6.9%. Neto procentu ienākumi sasniedza 22.1 miljonu eiro, neto procentu ienākumu marža saglabājās nemainīga – 0.5%. Izdevumu attiecība pret ienākumiem pirmajā ceturksnī ir uzlabojusies, uz ceturkšņa beigām sasniedzot 64.8%.

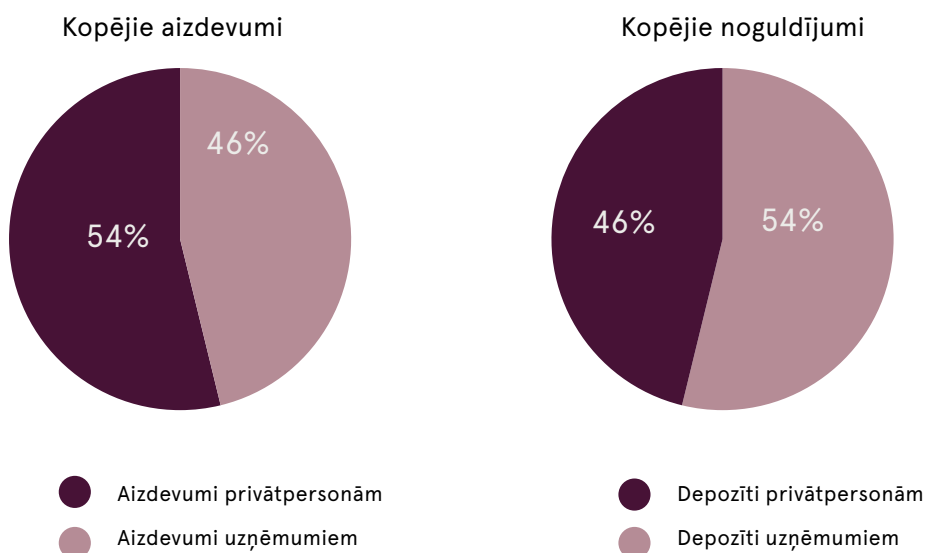
Galvenie darbības rādītāji

T EUR	1.cet. 2018	4.cet. 2017
Neto peļņa/zaudējumi	8966	-17 027
Vidējais kapitāls un rezerves	519009	540796
Kapitāla atdeve (ROE), %	6.9%	-12.6%
Vidējie aktīvi	4543448	4569661
Aktīvu atdeve	0.8%	-1.4%
Neto procentu ienākumi	22088	23921
Vidējie procentus pelnošie aktīvi	4549918	4641197
Neto procentu ienākumu marža (NIM) %	0.5%	0.5%
Izdevumu attiecība pret ienākumiem, %	64.8%	84.3%

Kopējais klientiem izsniegto kredītu apmērs uz 2018. gada 31. martu sasniedza 3.4 miljardus eiro, korporatīvo klientu segmenta kopējam kredītu apmēram veidojot 46%, bet privātpersonām – 54% no izsniegto kredītu apjoma un kopējā Luminor kreditēšanas portfeļa. Luminor tirgus daļa kreditēšanā sasniedz 25%.

Kopējais klientu noguldījumu apmērs uz 2018. gada 31. martu sasniedza 2.45 miljardus eiro. Korporatīvo klientu noguldījumu apmērs veidoja 54% un mājsaimniecību noguldījumu apmērs – 46% no Luminor kopējā noguldījumu portfeļa.

2018. gada 1. ceturksnī aizdevumu un noguldījumu attiecība samazinājās līdz 136%. Mērķis ir samazināt šo attiecību, palielinot noguldījumu apjomu un mājsaimniecību noguldījumu daļu. Luminor noguldījumu tirgus daļa Latvijā ir aptuveni 15.5%.



1.4. Makroekonomikas apskats

2018. gada 1. ceturksnī Latvijas tautsaimniecības rādītāji turpināja strauji uzlaboties, un ikgadējais IKP pieaugums sasniedza 4,3% saskaņā ar sākotnējiem datiem. Sezonāli izlīdzinātais pieaugums bija 5.2 %, salīdzinot ar pērnā gada un 1.7% salīdzinot ar iepriekšējo ceturksni, abos rādītājos uzrādot labāko rezultātu pēdējo sešu gadu laikā.

Dati par norisēm dažādos sektoros joprojām ir nepilnīgi, taču zinām, ka ražošanas apjoms pieaudzis par 4.5%, kamēr mazumtirdzniecības apgrozījums faktiski palielinājies par 5.5%, kas ir vadošie eksporta un patēriņa sektori. Būvniecības apjoms pieaudzis par 35%. Lai gan šis ātrums nav ilgtspējīgs, nozares paplašināšanās gada laikā, visticamāk, sasniegs 15% līdz 20% robežas.

Šis pieaugums nākamajos ceturkšņos var palēnināties ļoti nedaudz. Eirozonas izaugsme, šķiet, palēnināsies; tāpat arī tiks novērota politiski ietekmēta finanšu pakalpojumu eksporta samazināšanās.

Neraugoties uz to, tiek saglabātas augstākas prognozes 2018. gadam – 4.2 %, ņemot vērā pozitīvos rādītājus.

Arī kopējais patērētāju noskaņojums uzlabosies, ņemot vērā ievērojamo algu pieaugumu un bezdarba samazināšanos. Reģistrētais bezdarba līmenis samazinājās par 1.3 procentpunktiem līdz 7.0%. Kā rāda aptaujas, kas veiktas pirmajā ceturksnī, darba meklētāju īpatsvars samazinājies par 1.0 procentpunktiem līdz 8.4%, kas ir ļoti spēcīgs rādītājs par spīti tam, ka uzlabojums nedaudz palēninājies salīdzinājumā ar 2017. gada 4. ceturksni. Darba algu dati par 1.ceturksni vēl nav pieejami, taču nav šaubu, ka ienākumi pieaug diezgan ātri.

Nākamajos dažos gados pastāv iespēja, ka ES finansējums tiks samazināts. Celtniecību atbalstīs arī mājokļu tirgus cikls. Pēc mierīgāka perioda cenu pieaugums paātrinājies par aptuveni 10% Rīgas rajonā un līdz pat 20% tuvākajās pilsētās, kur cenu līmenis līdz nesenam laika bijis salīdzinoši zems.

1.5. Valdes ziņojums

Luminor Bank AS starpposma ziņojumu par 2018. gada 1. ceturksni veido šādi pārskati:

Valdes ziņojums;
Konsolidētie finanšu pārskati;
Kapitāls.

Luminor Bank AS starpposma ziņojumā par 2018. gada 1. ceturksni iekļautie dati un informācija ir pilnīga un patiesa. Konsolidētie finanšu pārskati sniedz skaidru un patiesu priekšstatu par Grupas finansiālo stāvokli, saimniecisko darbību un naudas plūsmu.

Luminor Bank AS un bankas meitas uzņēmumi veido kopējo Luminor Grupu.

Finanšu pārskati par 2018. gada 1. ceturksni nav tikuši revidēti.



Kerli Gabrilovica

Valdes priekšsēdētāja

Rīgā, 2018. gada 21. maijā

2. KONSOLIDĒTIE FINANŠU PĀRSKATI

Peļņas vai zaudējumu aprēķins

Pozīcijas nosaukums	3 mēn 2018 Banka nerevidēts T EUR	3 mēn 2018 Koncerns nerevidēts T EUR	3 mēn 2017 Banka nerevidēts T EUR	3 mēn 2017 Koncerns nerevidēts T EUR
Procentu ienākumi	22659	25765	10201	11306
Procentu izdevumi (-)	-3677	-3677	-1499	-1641
Dividenžu ienākumi	10	10	2053	9
Komisijas naudas ienākumi	7425	8512	4179	4605
Komisijas naudas izdevumi (-)	-2080	-2064	-1216	-1283
Neto peļņa/zaudējumi, pārtraucot atzīt finanšu aktīvus un finanšu saistības, kas nav vērtētas patiesajā vērtībā ar atspoguļojumu peļņas vai zaudējumu aprēķinā (+/-)	0	0	0	0
Neto peļņa/zaudējumi no finanšu aktīviem un finanšu saistībām, kas novērtēti patiesajā vērtībā ar atspoguļojumu peļņas vai zaudējumu aprēķinā (+/-)	365	365	-181	-181
Neto peļņa/zaudējumi no riska ierobežošanas uzskaites (+/-)	0	0	0	0
Neto ārvalstu valūtu kursa starpības peļņa/zaudējumi (+/-)	1395	1399	542	544
Neto peļņa/zaudējumi no nefinanšu aktīvu atzīšanas pārtraukšanas (+/-)	-65	80	-47	155
Pārējie darbības ienākumi	1744	1757	1199	1235
Pārējie darbības izdevumi (-)	-103	-478	-288	-1094
Administratīvie izdevumi (-)	-18850	-19716	-7837	-7899
Nolietojums (-)	-575	-790	-558	-770
Finanšu aktīva līgumisko naudas plūsmu izmaiņu rezultātā atzītā peļņa/zaudējumi (+/-)	-24	-23	0	0
Izveidotie uzkrājumi vai uzkrājumu apvērse (-/+)	-251	-398	0	0
Vērtības samazinājums vai vērtības samazinājuma apvērse (-/+)	-1813	-1404	775	716
Negatīva nemateriālā vērtība, kas atzīta peļņas vai zaudējumu aprēķinā	0	0	0	0
Peļņa/zaudējumi no ieguldījumiem meitassabiedrībās, kopuzņēmumos un asociētajās sabiedrībās, kas atzīti, izmantojot pašu kapitāla metodi (+/-)	0	61	0	0
Peļņa/zaudējumi no ilgtermiņa aktīviem un atsavināmām grupām, kas klasificētas kā pārdošanai turētas (+/-)	0	0	0	0
Peļņa/zaudējumi pirms uzņēmumu ienākuma nodokļa aprēķināšanas (+/-)	6160	9399	7323	5702
Uzņēmumu ienākuma nodoklis	0	-433	0	-55
Pārskata perioda peļņa/zaudējumi (+/-)	6160	8966	7323	5647
Pārskata perioda pārējie apvienotie ienākumi (+/-)	195	195	104	104

Bilance


Pozīcijas nosaukums	31.03.2018 Banka nerevidēts T EUR	31.03.2018 Koncerns nerevidēts T EUR	31.12.2017 Banka revidēts* T EUR	31.12.2017 Koncerns revidēts* T EUR
Nauda un prasības uz pieprasījumu pret centrālajām bankām	899803	899803	1067214	1067214
Prasības uz pieprasījumu pret kredītiestādēm	45272	46181	33865	34634
Finanšu aktīvi, kas novērtēti patiesajā vērtībā ar atspoguļojumu peļņas vai zaudējumu aprēķinā	53196	53196	76308	76308
Finanšu aktīvi, kas novērtēti patiesajā vērtībā ar atspoguļojumu pārējos apvienotajos ienākumos	2690	2690	2547	2547
Finanšu aktīvi, kas novērtēti amortizētajā iegādes vērtībā	3497854	3490809	3455321	3443271
Atvasinātie finanšu instrumenti – riska ierobežošanas uzskaitē	8959	8959	17223	17223
Pret risku nodrošināto posteņu patiesās vērtības izmaiņas portfeļa procentu likmes riska ierobežošanas pozīcijai	0	0	0	0
Ieguldījumi meitassabiedrībās, kopuzņēmumos un asociētajās sabiedrībās	63194	3048	63194	2987
Materiālie aktīvi	4553	59948	5195	61719
Nemateriālie aktīvi	1148	1531	1297	1681
Nodokļu aktīvi	0	286	0	90
Citi aktīvi	28401	32281	22780	28610
Ilgtermiņa aktīvi un atsavināmās grupas, kas klasificētas kā pārdošanai turētas	0	220	519	2656
Kopā aktīvi	4605070	4598952	4745463	4738940
Saistības pret centrālajām bankām	60500	60500	60500	60500
Saistības uz pieprasījumu pret kredītiestādēm	1649	1649	5576	5576
Finanšu saistības, kas novērtētas patiesajā vērtībā ar atspoguļojumu peļņas vai zaudējumu aprēķinā	0	0	0	0
Finanšu saistības, kas novērtētas amortizētajā iegādes vērtībā	4003272	3984789	4126470	4108051
Atvasinātie finanšu instrumenti – riska ierobežošanas uzskaitē	11043	11043	21269	21269
Pret risku nodrošināto posteņu patiesās vērtības izmaiņas portfeļa procentu likmes riska ierobežošanas pozīcijai	0	0	0	0
Uzkrājumi	1828	2209	228	261
Nodokļu saistības	1223	1478	1233	1283
Citas saistības	17021	19745	13825	17411
Saistības, kuras iekļautas atsavināmās grupās, kas klasificētas kā pārdošanai turētas	0	0	0	0
Kopā saistības	4096536	4081413	4229101	4214351
Kapitāls un rezerves	508534	517539	516362	524589
Kopā kapitāls un rezerves un saistības	4605070	4598952	4745463	4738940
Ārpusbilances posteņi				
Iespējamās saistības	186736	186736	198785	198785
Ārpusbilances saistības pret klientiem	555799	484057	562069	524511

*Salīdzinošie dati par 2017. gada 31. decembri aizpildīti, balstoties uz informāciju, kas pieejama AS Luminor Bank revidētajā 2017. gada finanšu pārskatā, kura revīziju veica Ernst & Young Baltic SIA.

2.1. Finansēšana un likviditāte

Luminor Latvija ir spēcīgs un piesardzīgs likviditātes riska profils. Finansējuma bāzi veido klientu noguldījumi, TLTRO un finansējums no mātes bankām.

1. ceturkšņa beigās Luminor Latvija izmantoja mātes uzņēmumu finansējumu 1.1 miljarda eiro apmērā.



Mātes uzņēmumu finansējums sastāda 4.15 miljardus eiro Luminor Grupā, un to nodrošina divas mātes bankas sindikāta veidā, kur katra mātes bankas piešķirtais finansējums veido 50%. Ilgtermiņa finansējums tiek piešķirts uz 6 gadiem (4+2), kamēr īstermiņa finansējumu veido atjaunojamais kredīts, kas piešķirts uz 364 dienām. Papildus pašreizējam piešķirtajam finansējumam papildus piešķirta kredītlīnija 0.74 miljardu eiro apmērā (pašlaik netiek izmantota). Brīdī, kad Luminor piesaistīs liela apjoma ilgtermiņa ārējo finansējumu, kas ilgāks par vienu gadu, nolūks ir samazināt mātes uzņēmumu finansējumu summu.

Īstermiņa likviditātes risks tiek mērīts, izmantojot vairākus rādītājus, no kuriem viens ir likviditātes seguma koeficients (LCR). Luminor Latvijas Grupā LCR, saskaņā ar Deleģētā likuma LCR definīciju, 1.ceturkšņa beigās bija 150.2%. Likviditātes rezervi veido ļoti likvidas centrālās bankas vērtspapīri un skaidra nauda.

Ilgtermiņa likviditātes risku novērtē kā neto finansējuma stabilitātes rādītāju (NSFR). 2018. gada 1. ceturkšņa beigās Luminor Latvijas NSFR bija 109.3%.

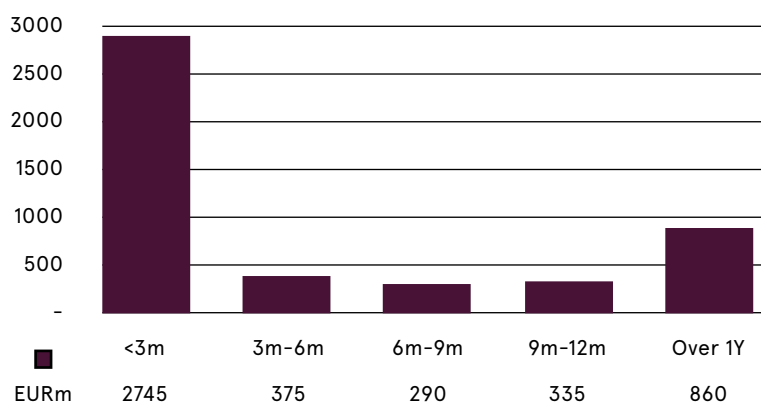
Rādītājs	31.03.2018	31.12.2017
LCR	150.2%	170.1%
NSFR**	109.3%	118.4%

** ** Hipotēkām, kas varētu pretendēt uz 35% vai zemāku riska pakāpi, aprēķinos piemēro 85 % nepieciešamā stabilā finansējuma koeficientu

Likviditātes seguma rādītāja aprēķins

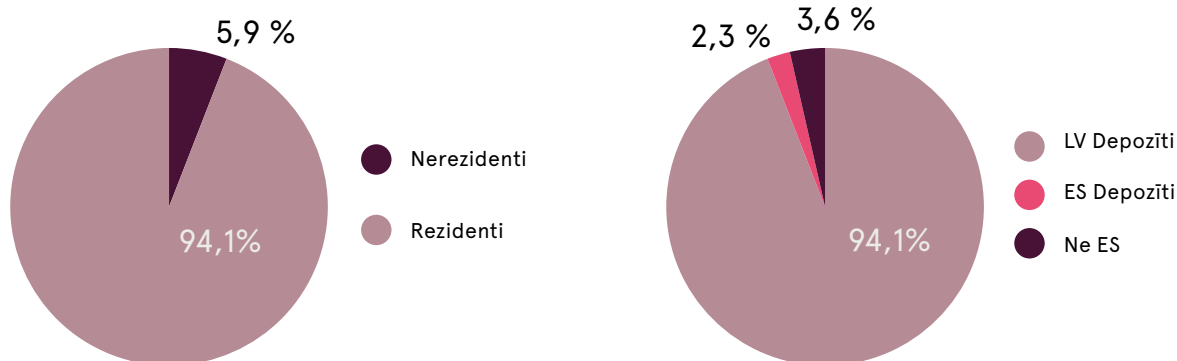
N.p.k.	Pozīcijas nosaukums	31.03.2018 Banka T EUR	31.03.2018 Koncerns T EUR
1.	Likviditātes rezerve	945 489	945 489
2.	Izejošās neto naudas plūsmas	709 910	629 686
3.	Likviditātes seguma rādītājs (%)	133%	150%

Saistību termiņa struktūra***



***Pamatojoties uz konsolidēto NSFR

Noguldījumu struktūra



Noguldījumi struktūru galvenokārt veido Latvijas rezidentu noguldījumi. Kopā 96,4% no visiem mājsaimniecību un ne-finanšu uzņēmumu noguldījumiem ir ES rezidentu noguldījumi.

Reitings

Luminor Latvija šobrīd nav piešķirts atsevišķs kredītreitings. Luminor Estonia šobrīd veic kredītreitanga iegūšanas procesu.

Nordea Bank AB un DNB Bank ASA ir holdinga sabiedrības Luminor Group AB kontrolakciju īpašnieki. Nordea Bank AB pieder 56,2% un DNB Bank ASA pieder 43,6% no īpašuma tiesībām. DNB Bank ASA ir kredītreitings (Standard & Poor's A+, Moody's Aa2). Nordea Bank AB ir kredītreitings (Standard & Poor's AA-, Fitch AA-, Moody's Aa3).

3. Kapitāls

Darbības rādītāji

Pozīcijas nosaukums	31.03.2018 Banka	31.03.2018 Koncerns	31.03.2017 Banka	31.03.2017 Koncerns
Kapitāla atdeve (ROE) (%)	4.82%	6.91%	9.68%	7.38%
Aktīvu atdeve (ROA) (%)	0.50%	0.79%	1.33%	0.97%

Pozīcija	2018. gada 1. cet. Koncerns	2017. gada 4. cet. Koncerns
Kapitāla pietiekamība	18.13%	18.49%
Aizņemto līdzekļu īpatsvars	10.38%	10.28%
Pirmā līmeņa pamata kapitāla rādītājs	18.13%	18.49%
Pirmā līmeņa kapitāla rādītājs	18.13%	18.49%
Kopējais kapitāla rādītājs	18.13%	18.49%
Kapitāla atdeve (ROE)	6.91%	-12.59%
Aktīvu atdeve (ROA)	0.79%	-1.44%
Izmaksu un ienākumu attiecība %	64.75%	84.34%
Neto procentu ienākumu marža (NIM)	0.49%	0.52%

Pašu kapitāla un kapitāla pietiekamības rādītāju aprēķina kopsavilkuma pārskats

N.p.k.	Pozīcijas nosaukums	31.03.2018 Banka T EUR	31.03.2018 Koncerns T EUR
1.	Pašu kapitāls (1.1.+1.2.)	496517	502334
1.1.	Pirmā līmeņa kapitāls (1.1.1.+1.1.2.)	496517	502334
1.1.1.	Pirmā līmeņa pamata kapitāls	496517	502334
1.1.2.	Pirmā līmeņa papildu kapitāls	0	0
1.2.	Otrā līmeņa kapitāls	0	0
2.	Kopējā riska darījumu vērtība (2.1.+2.2.+2.3.+2.4.+2.5.+2.6.+2.7.)	2908218	2769989
2.1.	Riska darījumu riska svērtā vērtība kredītriskam, darījumu partnera kredītriskam, atgūstamās vērtības samazinājuma riskam un neapmaksātās piegādes riskam	2702453	2541877
2.2.	Kopējā riska darījumu vērtība norēķinu/piegādes riskam	0	0
2.3.	Kopējā riska darījumu vērtība pozīcijas riskam, ārvalstu valūtas riskam un preču riskam	0	0
2.4.	Kopējā riska darījumu vērtība operacionālajam riskam	199548	221895
2.5.	Kopējā riska darījumu vērtība kredīta vērtības korekcijai	6217	6217
2.6.	Kopējā riska darījumu vērtība, kas saistīta ar lielajiem riska darījumiem tirdzniecības portfelī	0	0
2.7.	Citas riska darījumu vērtības	0	0
3.	Kapitāla rādītāji un kapitāla līmeņi		
3.1.	Pirmā līmeņa pamata kapitāla rādītājs (1.1.1./2.*100)	17.07%	18.13 %
3.2.	Pirmā līmeņa pamata kapitāla pārpalikums (+)/ deficīts (-) (1.1.1.-2.*4.5%)	365647	377684
3.3.	Pirmā līmeņa kapitāla rādītājs (1.1./2.*100)	17.07%	18.13 %
3.4.	Pirmā līmeņa kapitāla pārpalikums (+)/deficīts (-) (1.1.-2.*6%)	322024	336135
3.5.	Kopējais kapitāla rādītājs (1./2.*100)	17.07%	18.13 %
3.6.	Kopējais kapitāla pārpalikums (+)/ deficīts (-) (1.-2.*8%)	263860	280735
4.	Kopējo kapitāla rezervju prasība	102200	97366
4.1.	Kapitāla saglabāšanas rezerve	72706	69250
4.2.	Saglabāšanas rezerve saistībā ar dalībvalsts līmenī konstatēto makroprudenciālo vai sistēmisko risku	0	0
4.3.	Iestādei specifiskā pretcikliskā kapitāla rezerve	0	0
4.4.	Sistēmiskā riska kapitāla rezerve	412	416
4.5.	Citas sistēmiski nozīmīgas iestādes kapitāla rezerve	29082	27700
5.	Kapitāla rādītāji, ņemot vērā korekcijas		
5.1.	Aktīvu vērtības korekcijas apmērs, kas piemērots prudenciālajiem mērķiem	0	0
5.2.	Pirmā līmeņa pamata kapitāla rādītājs, ņemot vērā 5.1. rindā minētās korekcijas apmēru	17.07%	18.13%
5.3.	Pirmā līmeņa kapitāla rādītājs, ņemot vērā 5.1. rindā minētās korekcijas apmēru	17.07%	18.13%
5.4.	Kopējais kapitāla rādītājs, ņemot vērā 5.1. rindā minētās korekcijas apmēru	17.07%	18.13%

3. PĪLĀRS – riska svērtu aktīvu pārskats

T EUR		Riska svērtie aktīvi 31.03.2018	Riska svērtie aktīvi 31.12.2017.	Minimālās kapitāla prasības 31.03.2018.	Minimālās kapitāla prasības 31.12.2017.
1	Kredītrisks (izņemot darījuma partnera risks)	2529936	2547730	202395	203818
2	tostarp standartizētā pieeja	2529936	2547730	202395	203818
6	Darījuma partnera risks	18158	24155	1453	1932
7	tostarp novērtēšana pēc tirgus vērtības	11941	16410	955	1313
12	tostarp vērtspapīrošanas risks	6217	7744	497	620
13	Kredītriska korekcija	0	0	0	0
14	Vērtspapīrošanas risks	0	0	0	0
19	Tirgus risks	0	0	0	0
22	Lielā riska darījumi	0	0	0	0
23	Operatīvais risks	221895	221895	17752	17752
24	tostarp pamatrādītāja pieeja	221895	221895	17752	17752
27	Summas, kas zemākas par atskaitījuma sliekšņiem (ar 250% riska pakāpi)	0	0	0	0
28	Korekcija saistībā ar Basele I minimumu	0	0	0	0
29	Kopā	2769989	2793780	221599	223502

Tabulā tiek norādīti riska svērtie aktīvi pēc risku un riska darījumu veidiem, saskaņā ar Bāzeles III 3. pīlāra prasību par informācijas atklāšanu. Šī pieeja ietver kredītrisku, tirgus risku, operatīvo risku un risku saistībā ar kredīta novērtēšanas korekcijām (CVA).

4. VISPĀRĒJA INFORMĀCIJA

4.1. Kontaktinformācija

Luminor Bank AS

Atrašanās vieta	Skanstes iela 12, Rīga, LV-1013
Reģistrācijas valsts	Latvijas Republika
Komercreģistra kods	40003024725
Tālrunis	+371 67 17 1880
Fakss	+371 628 3201
Nordea SWIFT	NDEALV2X
DNB SWIFT	RIKOLV22
Tīmekļa vietne	www.luminor.lv
E-pasta adrese	info@luminor.lv
Finanšu pārskata datums	2018. gada 31. marts
Pārskata periods	01.01.2018. – 31.03.2018.
Pārskata valūta	euro, tūkstoši

Konsolidācijas grupas sastāvs 2018.gada 31. martā

Nr. p.k.	Komersabiedrības nosaukums	Reģistrācijas numurs	Reģistrācijas vietas kods, reģistrācijas adrese	Komersabiedrības darbības veids*	Daja pamatkapitālā (%)	Balsstiesību daļa komersabiedrībā (%)	Pamatojums iekļaušanai grupā**
1	Luminor Bank AS	40003024725	LV,Rīga, Skanstes ielā 12	BNK	0	0	MT
2	Luminor Līzings Latvija SIA	40003659898	LV,Rīga, Skanstes ielā 12	LIZ	100	100	MS
3	Luminor Asset Management IPAS	40003699053	LV,Rīga, Skanstes ielā 12	IPS	100	100	MS
4	SIA Skanstes 12	40003975842	LV,Rīga, Skanstes ielā 12	PLS	100	100	MS
5	SIA Salvus	40103223713	LV,Rīga, Skanstes ielā 12	PLS	100	100	MS
6	SIA Salvus 2	50103254931	LV,Rīga, Skanstes ielā 12	PLS	100	100	MS
7	SIA Salvus 3	40103261113	LV,Rīga, Skanstes ielā 12	PLS	100	100	MS
8	SIA Salvus 4	40103588074	LV,Rīga, Skanstes ielā 12	PLS	100	100	MS
9	SIA Salvus 6	40103826344	LV,Rīga, Skanstes ielā 12	PLS	100	100	MS
10	Liminor Līzings SIA	40003348054	LV,Rīga, Vienības gatve 109	LIZ	100	100	MS
11	Luminor Latvijas atklātais pensiju fonds AS	40103331798	LV,Rīga, Kr. Valdemāra ielā 62	PFO	100	100	MS
12	Luminor Pensions Latvia IPAS	40103170952	LV,Rīga, Kr. Valdemāra ielā 62	IPS	100	100	MS
13	SIA "Promano Lat"	40103235197	LV,Rīga, Kr. Valdemāra ielā 62	PLS	100	100	MS
14	SIA "BALTĪK ĪPAŠUMS"	40003892818	LV,Rīga, Kr. Valdemāra ielā 62	PLS	100	100	MMS
15	Luminor Finance SIA	40103424424	LV,Rīga, Kr. Valdemāra ielā 62	PLS	100	100	MS
16	SIA "Trioleta"	40103565264	LV,Rīga, Kr. Valdemāra ielā 62	PLS	100	100	MS
17	SIA "Realm"	50103278681	LV,Rīga, Kr. Valdemāra ielā 62	PLS	100	100	MS

* BNK - banka, IPS - ieguldījumu pārvaldes sabiedrība, PFO - pensiju fonds, LIZ - līzings kompānija, PLS - palīgpakalpojumu uzņēmums.

** MS - meitas sabiedrība, MT - mātes sabiedrība, MMS - meitas sabiedrības meitas sabiedrība

Informācija par akcionāru sastāvu 2018. gada 31. martā

Akcionārs	Apmaksātais pamatkapitāls T EUR	% no visa apmaksātā pamatkapitāla	Akciju skaits
Luminor Group AB	191 178	100%	191178337

Luminor Bank AS vadība 2018. gada 31.martā

Luminor Bank AS padome:

Vārds uzvārds	Ieņemamais amats
Erkki Raasuke	Padomes priekšsēdētājs
Mari Mõis	Padomes locekle
Marilin Pikaro	Padomes locekle
Hannu Saksala	Padomes loceklis
Christian Wallentin	Padomes loceklis

Luminor Bank AS valde:

Vārds uzvārds	Ieņemamais amats
Kerli Gabrilovica	Valdes priekšsēdētāja
Ivita Asare	Valdes locekle
Jānis Buks	Valdes loceklis
Jānis Teteris	Valdes loceklis
Kristaps Zakulis	Valdes loceklis

Risku analīze

Ar informāciju par riska analīzi ir iespējams iepazīties publicētajā Luminor Bank AS 2017. gada pārskatā no 34. līdz 39.lpp. un kopš šīs informācijas publiskošanas risku pārvaldīšanas politika nav būtiski mainījusies.

<https://www.luminor.lt/sites/default/files/documents/luminor-lv-annual-report-2017-lv.pdf>

Bankas filiāles

Ar aktuālo informāciju par bankas filiāļu sarakstu ir iespējams iepazīties Luminor Banka AS interneta mājaslapas sadaļā "Kontakti"
<https://www.luminor.lv/lv/kontakti>

Finanšu aktīvi patiesajā vērtībā ar pārvertēšanu peļņā vai zaudējumos*

Finanšu aktīvi patiesajā vērtībā ar pārvertēšanu peļņā vai zaudējumos	31.03.2018 Banka T EUR	31.03.2018 Koncerns T EUR	31.12.2017 Banka T EUR	31.12.2017 Koncerns T EUR
Parāda vērtspapīri				
Latvijas valdības obligācijas	30027	30027	46111	46111
Francijas finanšu institūciju obligācijas	23169	23169	30197	30197
Kopā	53196	53196	76308	76308

Atbilstošie Moody's reitingi		31.03.2018 T EUR	%	31.12.2017 T EUR	%
1. riska reitinga klase	Aaa	0	0%	0	0%
2. riska reitinga klase	Aa1-A3	53 196**	100%	76 308**	100%
3. riska reitinga klase	Baa1- Baa2	0	0%	0	0%
4. riska reitinga klase	Baa3	0	0%	0	0%
Neklasificēti		0	0%	0	0%
Kopā		53196	100%	76308	100%

* Atšifrētas pozīcijas pa valstīm, kuru emitēto vērtspapīru uzskaites vērtība pārsniedz 10 procentus no bankas pašu kapitāla

**Latvijas valdības obligācijas klasificētas atbilstoši Latvijas valsts kredītreitingam, OECD finanšu institūciju vērtspapīri klasificēti atbilstoši vērtspapīru kredītreitingam

5. GLOSĀRIJS

Rādītāji

- Vidējais pašu kapitāls (kas pieder uzņēmuma īpašniekiem) = kapitāla kopsummas katra ceturkšņa mēneša beigās / 3
- Kapitāla atdeve (ROE) = Neto peļņa / Vidējais pašu kapitāls * 100%
- Vidējie aktīvi = aktīvu kopsumma katra pārskata perioda mēneša beigās / 3
- Aktīvu atdeve (ROA) = Neto peļņa / vidējie aktīvi * 100
- Procentus pelnošie aktīvi, vidēji = (procentus pelnošie aktīvi pārskata perioda beigās + procentus pelnošie aktīvi iepriekšējā perioda beigās) / 2
- Neto procentu ienākumu marža (NIM) = Neto procentu ienākumi / procentus pelnošie aktīvi, vidēji * 100
- Izmaksu attiecība pret ienākumiem = Kopējie operatīvie izdevumi / kopējie neto ienākumi * 10
- CET1 = Pirmā līmeņa pamata kapitāls / riska svērtie aktīvi
- Aizņemto līdzekļu īpatsvars = Pirmā līmeņa kapitāls / Kopējie riska darījumi
- 1. līmeņa rādītājs = Pirmā līmeņa kapitāls / Riska svērtie aktīvi
- Kopējais kapitāla rādītājs = Kopējais kapitāls / Riska svērtie aktīvi