

Pārskats par 2018. gada 2. ceturksni

Starposma pārskats sagatavots saskaņā ar Finanšu un kapitāla tirgus komisijas prasībām par kredītiestāžu publisko ceturkšņa pārskatu sagatavošanu.

AS Luminor Bank (Latvija)



SATURS

1. VADĪBAS ZIŅOJUMS	3
1.1 Pārskats	3
1.2 Aktivitātes	3
1.3 Finanšu rezultāti	4
1.4 Makroekonomikas apskats	6
1.5 Valdes ziņojums	7
2. KONSOLIDĒTIE FINANŠU PĀRSKATI	8
2.1 Konsolidētais Grupas un bankas peļņas vai zaudējumu aprēķins	8
2.2 Bilance	9
3. FINANSĒJUMS UN LIKVIDITĀTE	10
3.1 Finansējums	10
3.2 Likviditāte	10
3.3 Reitings	11
4. KAPITĀLS	12
4.1 Darbības rādītāji	12
4.2 Pašu kapitāla un kapitāla pietiekamības rādītāju aprēķina kopsavilkums	13
5. VISPĀRĪGĀ INFORMĀCIJA	14
5.1 Kontaktinformācija	14
5.2 Konsolidācijas grupas sastāvs	15
5.3 Akcionāri un to līdzdalība pamatkapitālā	16
5.4 Luminor Bank vadība	16
5.5 Finanšu aktīvi, kas novērtēti patiesajā vērtībā ar atspoguļojumu peļņas vai zaudējumu aprēķinā	17
5.6 Paredzamie kredītzaudējumi sadalīti pa posmiem saskaņā ar SFPS Nr. 9	17
6. GLOSĀRIJS	17
6.1. Rādītāji	17

1. VADĪBAS ZIŅOJUMS

1.1 Pārskats

Luminor uzsāka darbību 2017. gada 1. oktobrī, apvienojot DNB Bank ASA (Komercreģistra Nr. 984 851 006) un Nordea Bank AB (Zviedrijas Komercreģistra Nr. 516406-0120) darbību Baltijas valstīs ar mērķi izveidot jaunas paaudzes finanšu pakalpojumu sniedzēju vietējiem uzņēmumiem un uzņēmīgiem cilvēkiem.

Luminor ir trešais lielākais finanšu pakalpojumu sniedzējs Baltijas tirgū ar 1,3 miljoniem klientu, 3000 darbinieku, kā arī 16% tirgus daļu noguldījumos un 23% – kredīvēšanā. Luminor Grupas pirmā līmeņa pamata kapitāls rādītājs ir 17%, pirmā līmeņa pamata kapitāla apmēram sasniedzot 1,6 miljardus EUR

Luminor mērķis ir kļūt par primāro izvēli vietējiem uzņēmumiem un finansiāli aktīviem cilvēkiem, nodrošinot viņiem visabāko finanšu ekosistēmu.

Luminor Bank AS (jeb Luminor Latvija) saviem klientiem piedāvā plašu produktu un pakalpojumu klāstu, izmantojot visus kanālus – gan digitālos, gan fiziskos – ar galveno mītni Rīgā un 19 klientu apkalpošanas centriem Latvijas lielākajās pilsētās, tostarp Rēzeknē, Daugavpilī, Valmierā, Jelgavā, Ventspilī, Cēsīs un citās. Kopumā Luminor ir 225 bankomāti visā Latvijā.

2018. gada 2. ceturkšņa beigās Luminor Latvia strādāja ap 1000 pilna laika darbinieku, kopumā apkalpojot aptuveni 255 000 klientu privātajā un biznesa segmentā. Luminor Latvija tirgus daļa kredīvēšanā veido aptuveni 25% un noguldījumos – aptuveni 16%, ļaujot Luminor kļūt par otro lielāko finanšu pakalpojumu sniedzēju Latvijas tirgū.

2018. gada 2. ceturkšņa beigās Luminor Latvija Grupas pirmā līmeņa pamata kapitāla (CET 1) rādītājs bija 17,82%.

1.2 Aktivitātes

Lai stiprinātu klientu apkalpošanu un veicinātu vienkāršību organizācijā, 2018. gada 2. ceturksnī Luminor Latvija turpināja darbu, lai integrētu sistēmas, attīstītu jaunus kanālus un sinhronizētu produktu portfeļus. Īstenota virkne klientu lojalitātes pasākumu ar mērķi iepazīstināt Luminor klientus ar šī brīža aktualitātēm un informēt par nākotnes iecerēm un tālākajiem soļiem. 2018. gada 2. ceturksnī izstrādāti jauni servisa modeļi un standarti visiem klientu segmentiem.

2018. gada 2. ceturksnī Luminor turpināja darbu pie juridiskās apvienošanas nākamajiem soļiem, kas paredz Luminor banku pilnīgu integrāciju, turpinot darbību visās Baltijas valstīs ar banku Igaunijā un tās reģistrētajām filiālēm Latvijā un Lietuvā. Šī gada 28. jūnijā Luminor saņēma Eiropas Centrālās Bankas (ECB) atļauju turpināt darbu pie pārrobežu apvienošanas Baltijā. Plānots, ka pārrobežu apvienošana ir juridiskās izmaiņas stāsies spēkā 2019. gada 2. janvārī.

Luminor Latvija organizācijas iekšējos noteikumus un ārējos dokumentos iestrādātas ES Vispārējās datu aizsardzības regulas prasības; par izmaiņām regulējumā attiecībā uz tiesībām saistībā ar personas datiem saskaņā ar jauno ES regulu informēti arī klienti un darbinieki. Pārskatīta pakalpojumu sniegšanas un klientu informēšanas kārtība, ieviestas jaunas procedūras, lai nodrošinātu atbilstošu personas datu pārvaldību un celtu klientu un darbinieku izpratni; tāpat īstenota arī plaša darbinieku apmācība.

Daļa no Luminor pārmaiņu procesa ir arī Agile darba pieejas ieviešana, tostarp īstenojot darbinieku apmācību un nodrošinot inovatīvus rīkus. 2018. gada jūlijā atklāta pirmā Luminor Agile studija. Tās pamatā ir "activity based office" principi, kas motivē strādāt citādi – atvērtais plānojums, elastīgums un iespēja transformēt darba vidi ir būtiski šī koncepta elementi. Agile studija ir Rīgas galvenās ēkas pārveidošanas un rekonstrukcijas pirmais posms ceļā uz jaunās darba pieejas ieviešanu visā organizācijā.

Privātpersonu segments

2018. gada 2. ceturkšņa beigās Luminor Latvija apkalpoja 243 000 privātpersonu klientu. Šajā ceturksnī ievērojami uzlabots klientu apkalpošanas līmenis un kopējā klientu pieredze, tādējādi tuvinot Luminor mērķim nodrošināt klientiem nevainojamu klientu apkalpošanu. Lai veicinātu interesi par Luminor attālinātajiem pakalpojumiem, stiprināta tiešsaistes pārdošana, nodrošinot 50% patēriņa kredītu izsniegšanu attālinātajos kanālos.

Lai palielinātu stabili noguldījumu bāzi un sekmētu uzkrāšanas kultūru, 2018. gada jūnijā Luminor uzsāka uzkrājumu kampaņu privātpersonu klientiem, piedāvājot izdevīgākas procentu likmes. Papildus filiālēs Rīgā ieviests bezskaidras naudas koncepts un uzlabota kopējā bankomātu tīkla efektivitāte Latvijā.

Private Banking segments

2018. gada 2. ceturksnī samazinājās Private Banking klientu kopējais skaits. Fokuss uz mērķa klientiem tika stiprināts, piesaistot jaunus klientus saskaņā ar apstiprināto Private Banking biznesa modeli. Tā rezultātā pieauga vidējais aktīvu apjoms uz vienu klientu. Vērtējot no riska perspektīvas, Private Banking portfeļa kvalitāte uzlabojās. Turpinājās darbs pie Private Banking klientiem nodrošināmās vērtības palielināšanas. Private Banking pārcēlās uz jaunām telpām, kur tagad iespējams nodrošināt vienotu pieeju Private Banking pakalpojumiem.

Biznesa un korporatīvo klientu segmenti

2018. gada 2. ceturksnī Luminor Latvija turpināja aktīvu darbu ar saviem mērķa klientiem korporatīvo un biznesa klientu segmentos, perioda beigās sasniedzot 23 300 klientu. Sezonalitātes un juridisko personu veikto dividenžu izmaksu dēļ noguldījumu portfeļa apjoms nedaudz samazinājās. Jauno izsniegto aizdevumu apjomi ir saglabājušies nemainīgi.

Pirmajā ceturksnī Rīgas klientu apkalpošanas centros tika ieviests jauns pakalpojumu modelis. 3. ceturksnī to ieviesīs arī visos pārējos klientu apkalpošanas centros. Turpinās darbs arī pie jaunu produktu izveidošanas, un Altum ir izraudzījies Luminor kā vienu no bankām un finanšu iestādēm, kas ieviesīs jaunu valsts atbalsta finanšu instrumentu uzņēmumu atbalstam – portfeljgarantijas. Šīs garantijas ļaus uzlabot klientu pieredzi finansējuma saņemšanā, uzlabojot ātrumu un pieejamību. Portfeljgarantijas Luminor klientiem būs pieejamas no 3. ceturkšņa.

Līzings

Luminor Latvija meitas sabiedrība Luminor Līzings SIA nodrošina automobiļu līzinga pakalpojumus privātpersonām un biznesa klientiem, kā arī komerciālā transporta, lauksaimniecības tehnikas un citu smago iekārtu līzinga pakalpojumus biznesa klientiem. 2018. gada 2. ceturksnī turpinājās plānotā jauno noslēgto līzingu darījumu optimizācija ar mērķi uzlabot rentabilitāti, tādējādi jauno pārdoto līzingu pakalpojumu apjoms auga lēnāk nekā tirgus. Jauno noslēgto līzingu darījumu apjoms gada pirmajos 6 mēnešos sasniedza 103 miljonus eiro. Portfeļa vērtība sasniedza 528 miljonus eiro un ienākumi veidoja 6,5 miljonus eiro. Turpinājās aizsāktā sadarbība ar automašīnu un iekārtu piegādes partneriem. Luminor Līzings nostiprināja savu vadošo pozīciju jauno automobiļu, būvniecības un lauksaimniecības tehnikas iegādes darījumu finansēšanā, veidojot 30% tirgus daļu.

Pensijas

Ceturkšņa beigās vairāk nekā 132 000 Luminor klientu pensiju aktīvu kopējā vērtība sasniedza 511 miljonus eiro salīdzinājumā ar pirmā ceturkšņa 492 miljoniem eiro. 2. ceturkšņa laikā pensiju fondi ar pašu kapitāla stratēģijām uzrādīja ļoti pozitīvus rezultātus, vērtībai pieaugot par 2,1%, tādējādi veicinot klientu pensiju uzkrājumu pieaugumu. Fiksētā ienākuma stratēģijas bija piesardzīgākas un to atdeve bija mērena.

Pensiju produktu piedāvājums 2. ceturksnī tika paplašināts, izveidojot Luminor Progresīvo ieguldījumu plānu – jaunu 2. pensiju līmeņa fonda produktu, kas ļauj veikt kapitāla ieguldījumus līdz 75% apmērā no tā aktīviem. Jaunais produkts ir piemērots Luminor klientiem vecumā no 20 līdz 44 gadiem, kuri no saviem pensiju aktīviem ilgtermiņā vēlas saņemt lielu ieguldījumu atdevi.

Luminor korporatīvā sociālā atbildība

Mēs veidojam jaunas paaudzes finanšu pakalpojumu sniedzēju, jo vēlamies veidot labāku rītdienu – ģimenēm un uzņēmumiem, kā arī kopienām un valstīm, kurās mēs dzīvojam un strādājam. Mēs ticam, ka varam dot pievienoto vērtību kopienu attīstības veicināšanā, kurās mēs darbojamies.

Visās mūsu darbības jomās esam apņēmušies ievērot augstus korporatīvās pārvaldības principus, ņemot vērā ietekmi uz vidi, atbilstību bankas produktu un pakalpojumu izstrādē un ētisku biznesa praksi. Mēs kritiski raugāmies uz cilvēktiesību vai darba tiesību pārkāpumiem, korupciju, nopietnu kaitējumu nodarīšanu videi vai citām darbībām, kuras varētu uzskatīt par neētiskām.

Ar mērķi atbalstīt un iedvesmot veiksmīgākos Latvijas eksporta uzņēmumus, 2. ceturksnī Luminor aktīvi atbalstīja iniciatīvu "The Red Jackets", piedaloties dažādās aktivitātēs, piemēram, mentoringa programmās, pasākumos un semināros.

1.3 Finanšu rezultāti

DNB un Nordea banku apvienošanās būtiski ietekmēja Luminor Grupas finanšu rezultātus. 2018. gada 2. ceturkšņa rādītāji nav tiešā veidā salīdzināmi ar 2017. gada 2. ceturkšņa rezultātiem, jo tie ietver abu apvienoto banku rezultātus; tāpēc piedāvāts salīdzinājums ar šī gada pirmā ceturkšņa rezultātiem.

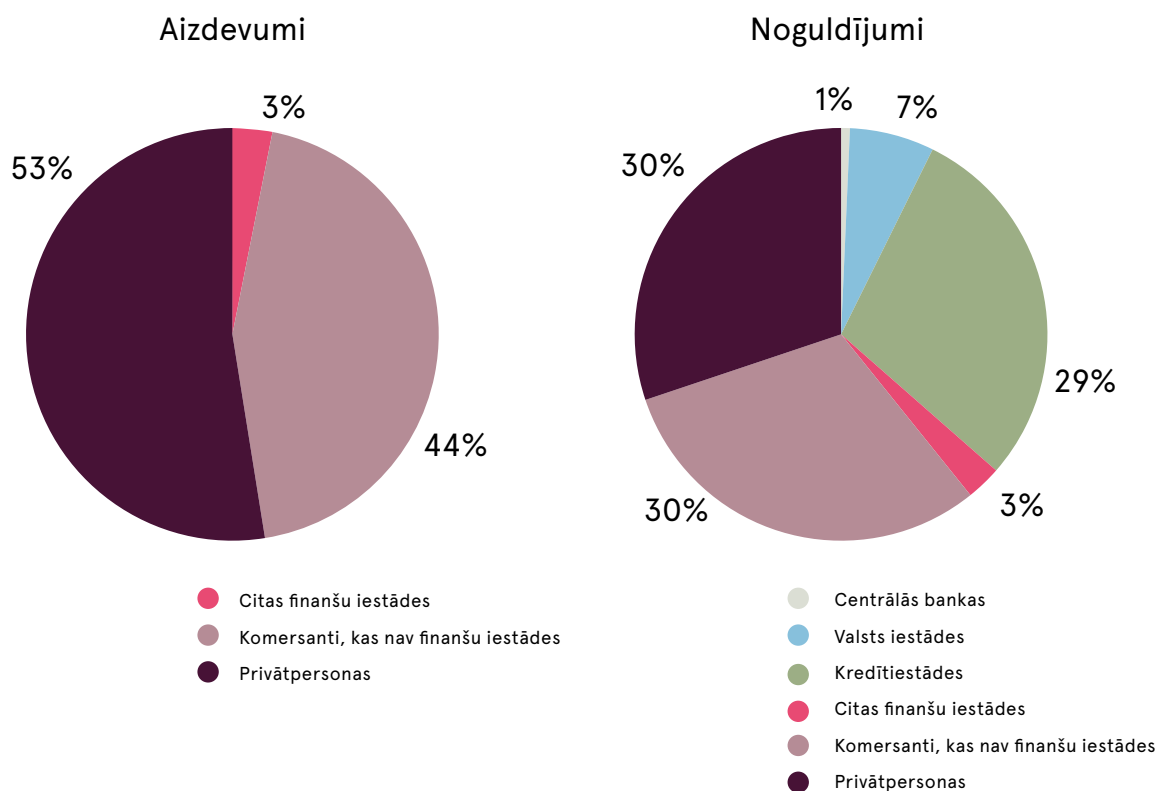
2018. gada 2. ceturksnī gūtā neto peļņa sasniedza 17,6 miljonus EUR, kas ir par 8 miljoniem vairāk nekā 2018. gada 1. ceturksnī, kas ir lielākoties saistīta ar izveidoto uzkrājumu apvērsi un citu saimnieciskās darbības ienākumu pozīcijām, kas izriet no tādu aktīvu apvēršes, kuru atzīšana tika pārtraukta. Kapitāla atdeve 2018. gada 2. ceturksnī sasniedza 13,22%, kas ir par 6,3 procentpunktiem vairāk nekā šī gada pirmajā ceturksnī. Komisijas maksu neto ienākumi 2018. gada 2. ceturksnī ir samazinājušies no 6,4 līdz 6 miljoniem.

GALVENIE RĀDĪTĀJI (informācija par gadu)*

EUR tūkst.	2018. g. 2. cet.	2018. g. 1. cet.
Neto peļņa	17 628	8 966
Vidējais kapitāls	533 321	519 009
Kapitāla atdeve (ROE), %	13,22%	6,9%
Vidējie aktīvi	4 398 805	4 543 448
Aktīvu atdeve (ROA), %	1,60%	0,79%
Neto procentu ienākumi	22 424	22 088
VIDĒJIE PROCENTUS PELNOŠIE AKTĪVI	4 381 410	4 549 918
Neto procentu ienākumu marža (NIM) %	2,05%	1,9%
Izdevumu attiecība pret ienākumiem, %	61,12%	64,75%

* Ceturkšņa rādītāji (ROE, ROA, NIM, C/I) atspoguļo gada rezultātus.

Kopējais klientiem izsniegto aizdevumu apmērs 2018. gada 30. jūnijā sasniedza 3,4 miljardus eiro. Korporatīvajiem klientiem izsniegto aizdevumu apmērs veidoja 44%, bet privātpersonām – 53% no kopējā Luminor kredītēšanas portfeļa. Luminor kredītēšanas tirgus daļa Latvijā sasniedz aptuveni 25%.



Kopējais klientu noguldījumu apmērs 2018. gada 30. jūnijā sasniedza 2,7 miljardus eiro. Korporatīvo klientu noguldījumu apmērs veidoja 31% no kopējā Luminor noguldījumu portfeļa, bet privātpersonu noguldījumu apmērs – 30%.

Aizdevumu un noguldījumu attiecība 2018. gada 2. ceturksnī samazinājās līdz 125%. Mērķis ir samazināt šo attiecību, palielinot noguldījumu apjomu, īpaši – stabilo noguldījumu daļu. Luminor noguldījumu tirgus daļa Latvijā sasniedz aptuveni 16%.

AKTĪVU KVALITĀTE

M EUR	Privātpersonas	Uzņēmumi	Kopā
Bruto aizdevumi	1854	1567	3 420
Uzkrājumi	64	56	119
Neto aizdevumi	1790	1511	3 301
Samazinātas vērtības aizdevumi*	107	182	289
Vērtības samazināšanās koeficients %	3,44%	3,54%	3,49%
Samazinātas vērtības aizdevumu attiecība pret bruto aizdevumiem %	5,79%	11,61%	8,45%
Uzkrājumu attiecība pret samazinātas vērtības aizdevumiem %	44,99%	29,45%	35,21%

1.4 Makroekonomikas apskats

2. ceturksnī Latvijas ekonomika turpināja strauji attīstīties. Saskaņā ar provizoriskiem aprēķiniem ikgadējais IKP pieaugums palielinājās no 4,0% 1. ceturksnī līdz 5,1%. No otras puses, sezonāli koriģētais ikgadējais pieaugums nokritās no 4,8% līdz 4,2%. Tās ir aplēses, kas vēl tiks precizētas, taču mēs droši varam teikt, ka aptuveni tika saglabāts spēcīgais pieauguma temps, ko panācām 2017. gadā (4,5%).

Nedaudzie pieejamie dati par gada otro pusi – uzticamības rādītāji, nodokļu ieņēmumi – liecina, ka turpinās spēcīgā izaugsme. Sausuma ietekme uz lauksaimniecību un enerģijas ražošanu rada visnopietnāko pamatu bažām. Neraugoties uz daudziem negatīvajiem ziņu virsrakstiem par notikumiem pasaulē un ekonomisko aktivitāti ES, mūsu galvenais tirgus joprojām ir diezgan spēcīgs.

IKP rādītāji ir iepriecinoši, tomēr tie ir ļoti vispārīga rakstura dati. Ekonomikas kopainā redzamas arī svarīgas un uzmundrinošas detaļas. Pirmkārt un galvenokārt jāuzsver darba tirgus attīstība. Gan nodarbinātības, gan aizņemto darba vietu dati liecina, ka šajā gadā strādājošo skaits pieaug ievērojami straujāk. Darba tirgū, par kuru tika uzskatīts, ka nodarbinātības pieauguma iespējas ir gandrīz izsmeltas, tās pieaugums 2018. gada 2. ceturksnī sasniedza 2,0%. Iepriekš diskriminēto grupu iekļaušana, iekšējā migrācija un repatriācija paver iespējas turpmākam progresam. Potenciālais ekonomikas pieauguma temps varētu būt augstāks nekā vispārīgi tiek pieņemts.

Investīcijām ir liela ietekme gan uz ekonomisko aktivitāti šobrīd, gan nākotnes potenciālu. Tas bija galvenais izaugsmes dzinējspēks 2017. gadā, un turpina būt arī šogad, ieguldījumiem pamatlīdzekļos augot ar divciparu skaitļos mērāmu tempu. Eksportējošo nozaru sniegums ir bijis nevienmērīgāks. Apstrādes rūpniecība šogad ir sagādājusi nelielu vilšanos, daļēji piena pārstrādes neapmierinošā snieguma dēļ. No otras puses, pakalpojumu eksportējošajām nozarēm klājas diezgan labi. Ikgadējais pakalpojumu eksporta pieaugums 2018. gada 2. ceturksnī bija spēcīgākais kopš 2012. gada 1. ceturkšņa. Tranzīta plūsmas ir nostabilizējušās, tūrisma un uzņēmējdarbības pakalpojumu eksporta sniegums ir izteikti pozitīvs.

Mūsu prognozētais IKP pieaugums 2018. gadam – 4,2% – kādu laiku šķita pārlietu optimistisks, bet šobrīd tas atbilst situācijai, un drīz prognozi pat varētu palielināt. 2019. gadā izaugsme visdrīzāk palēnināsies un būs nedaudz zem 4%.

1.5. Valdes ziņojums

Luminor Bank AS starpposma ziņojums par 2018. gada 2. ceturksni sastāv no šādām daļām un pārskatiem:

vadības ziņojums;

konsolidētie finanšu pārskati;

finansējums un likviditāte;

kapitāls;

vispārīgā informācija;

glosārijs.

Luminor Bank AS starpposma ziņojumā par 2018. gada 2. ceturksni iekļautie dati un informācija ir pilnīga un patiesa. Konsolidētie finanšu pārskati sniedz skaidru un patiesu priekšstatu par Grupas finansiālo stāvokli, saimniecisko darbību un naudas plūsmu.

Luminor Bank AS un bankas meitas uzņēmumi veido kopējo Luminor Grupu. Finanšu pārskati par 2018. gada 2. ceturksni nav revidēti.



Kerli Gabrilovica

Valdes priekšsēdētāja, prezidente

Rīga, 2018. gada 21. augusts

2. KONSOLIDĒTIE FINANŠU PĀRSKATI

2.1 Konsolidētais Grupas un bankas peļņas vai zaudējumu aprēķins

Pozīcija	6 mēneši	6 mēneši	6 mēneši	6 mēneši
	2018	2018	2017	2017
	Banka	Grupa	Banka	Grupa
	nav revidēts	nav revidēts	nav revidēts	nav revidēts
	T EUR	T EUR	T EUR	T EUR
Procentu ienākumi	46 003	52 225	20 536	22 829
Procentu izdevumi (-)	-7 705	-7 713	-2 955	-3 237
Dividenžu ienākumi	28	28	2 062	18
Komisijas naudas ienākumi	14 954	17 193	8 588	9 528
Komisijas naudas izdevumi (-)	-4 522	-4 584	-2 677	-2 859
Neto peļņa/zaudējumi, pārtraucot atzīt finanšu aktīvus un finanšu saistības, kas nav vērtētas patiesajā vērtībā ar atspoguļojumu peļņas vai zaudējumu aprēķinā (+/-)	-34	-737	0	0
Neto peļņa/zaudējumi no finanšu aktīviem un finanšu saistībām, kas novērtēti patiesajā vērtībā ar atspoguļojumu peļņas vai zaudējumu aprēķinā (+/-)	170	170	-178	-178
Neto peļņa/zaudējumi no riska ierobežošanas uzskaites (+/-)	0	0	0	0
Neto ārvalstu valūtu kursa starpības [peļņa/zaudējumi] (+/-)	3 126	3 123	1 100	1 108
Neto peļņa/zaudējumi no nefinanšu aktīvu atzīšanas pārtraukšanas (+/-)	19	445	68	330
Pārējie darbības ienākumi	3 819	3 795	2 450	2 531
Pārējie darbības izdevumi (-)	-120	-961	-545	-1 923
Administratīvie izdevumi (-)	-36 170	-38 108	-15 803	-15 886
Nolietojums (-)	-1 106	-1 537	-1 082	-1 504
Finanšu aktīva līgumisko naudas plūsmu izmaiņu rezultātā atzītā peļņa/zaudējumi (+/-)	106	109	0	0
Izveidotie uzkrājumi vai uzkrājumu apvērse (-/+)	299	404	102	-98
Vērtības samazinājums vai vērtības samazinājuma apvērse (-/+)	2 904	3 192	2 074	2 074
Negatīva nemateriālā vērtība, kas atzīta peļņas vai zaudējumu aprēķinā	0	0	0	0
Peļņa/zaudējumi no ieguldījumiem meitassabiedrībās, kopuzņēmumos un asociētajās sabiedrībās, kas atzīti, izmantojot pašu kapitāla metodi (+/-)	0	118	0	0
Peļņa/zaudējumi no ilgtermiņa aktīviem un atsavināmām grupām, kas klasificētas kā pārdošanai turētas (+/-)	0	0	0	0
Peļņa/zaudējumi pirms uzņēmumu ienākuma nodokļa aprēķināšanas (+/-)	21 771	27 162	13 740	12 733
Uzņēmumu ienākuma nodoklis	-9	-568	-400	-529
Pārskata perioda neto peļņa/(zaudējumi) (+/-)	21 762	26 594	13 340	12 204
Pārskata perioda pārējie apvienotie ienākumi (+/-)	486	486	194	194

2.2 Balance Sheet

Pozīcija	2018. gada 30. jūnijs Banka nav revidēts T EUR	2018. gada 30. jūnijs Grupa nav revidēts T EUR	2017. gada 31. decembris Banka nav revidēts T EUR	2017. gada 31. decembris Grupa nav revidēts T EUR
Nauda un prasības uz pieprasījumu pret centrālajām bankām	797 410	797 410	1 067 214	1 067 214
Prasības uz pieprasījumu pret kredītiestādēm	51 461	52 282	33 865	34 634
Finanšu aktīvi, kas novērtēti patiesajā vērtībā ar atspoguļojumu peļņas vai zaudējumu aprēķinā	54 296	54 296	76 308	76 308
Finanšu aktīvi, kas novērtēti patiesajā vērtībā ar atspoguļojumu pārējos apvienotajos ienākumos	3 142	3 142	2 547	2 547
Finanšu aktīvi, kas novērtēti amortizētajā iegādes vērtībā	3 405 305	3 407 452	3 455 321	3 443 271
Pārdošanai turēti finanšu aktīvi	31 684	31 684	17 223	17 223
Pret risku nodrošināto posteņu patiesās vērtības izmaiņas portfeļa procentu likmes riska ierobežošanas pozīcijai	0	0	0	0
Ieguldījumi meitassabiedrībās, kopuzņēmumos un asociētajās sabiedrībās	65 099	3 105	63 194	2 987
Materiālie aktīvi	4 466	55 858	5 195	61 719
Nemateriālie aktīvi	999	1 379	1 297	1 681
Nodokļu aktīvi	0	327	0	90
Citi aktīvi	26 722	30 729	22 780	28 610
Ilgtermiņa aktīvi un atsavināmās grupas, kas klasificētas kā pārdošanai turētas	0	147	519	2 656
Kopā aktīvi	4 440 584	4 437 811	4 745 463	4 738 940
Saistības pret centrālo banku	26 499	26 499	60 500	60 500
Saistības uz pieprasījumu pret kredītiestādēm	10 971	10 971	5 576	5 576
Finanšu saistības, kas novērtētas patiesajā vērtībā ar atspoguļojumu peļņas vai zaudējumu aprēķinā	0	0	0	0
Finanšu saistības, kas novērtētas amortizētajā iegādes vērtībā	3 836 399	3 817 370	4 126 470	4 108 051
Pārdošanai turētas finanšu saistības	23 702	23 702	21 269	21 269
Pret risku nodrošināto posteņu patiesās vērtības izmaiņas portfeļa procentu likmes riska ierobežošanas pozīcijai	0	0	0	0
Uzkrājumi	1 261	1 352	228	261
Nodokļu saistības	342	393	1 233	1 283
Citas saistības	16 982	22 068	13 825	17 411
Saistības, kuras iekļautas atsavināmās grupās, kas klasificētas kā pārdošanai turētas	0	0	0	0
Kopā saistības	3 916 156	3 902 355	4 229 101	4 214 351
Kapitāls un rezerves	524 428	535 456	516 362	524 589
Kopā kapitāls un rezerves un saistības	4 440 584	4 437 811	4 745 463	4 738 940
Ārpusbilances posteņi				
Iespējamās saistības	183 008	183 008	198 785	198 785
Saistības pret klientiem	587 492	493 714	562 069	524 511

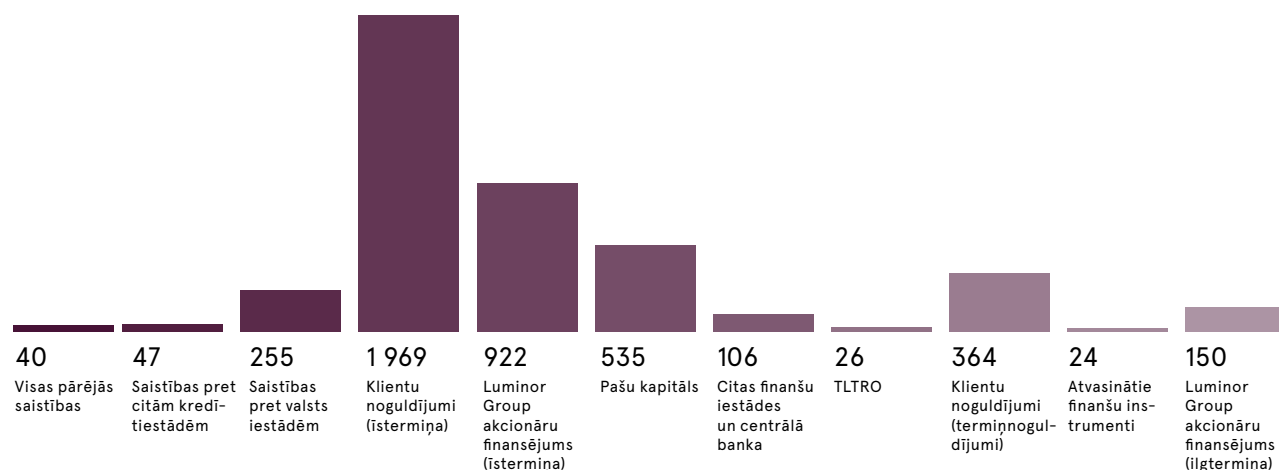
*Finanšu pārskata revīziju par periodu, kas noslēdzās 2017. gada 31. decembrī, veica SIA Ernst & Young Baltic.

3. FINANSĒJUMS UN LIKVIDITĀTE

3.1 Finansējums

Luminor Latvija ir spēcīgs un pārdomāts likviditātes riska profils. Finansējuma bāzi veido būtisks klientu noguldījumu apjoms, aizņēmumi Eurosistēmas ilgāka termiņa refinansēšanas mērķoperāciju (Targeted Longer-Term Refinancing Operations jeb TLTROs) ietvaros un finansējums, kas ir saņemts, izmantojot kredītlīnijas, kuras piešķir Luminor Grupas lielākie akcionāri – Nordea Bank AB un DNB Bank ASA.

2. ceturkšņa beigās Luminor Latvija bija izmantojusi Nordea Bank AB un DNB Bank ASA piešķirto finansējumu 1,1 miljardu EUR apmērā.



M EUR

Nordea Bank AB un DNB Bank ASA piešķirtais finansējums Luminor Grupai sastāda 4,13 miljardus EUR sindicēto kredītlīniju veidā, kuru ietvaros katra no minētajām bankām piešķir 50% no finansējuma. Ilgtermiņa finansējums tiek piešķirts uz 6 gadiem (4+2), savukārt īstermiņa finansējumu veido atjaunojamais kredīts, kas piešķirts uz 364 dienām, sākot ar 2017. gada 1. oktobri, kad tika izveidots Luminor. Papildus jau saņemtajam finansējumam ir pieejama arī piešķirtā kredītlīnija 0,76 miljardu EUR apmērā (pašlaik netiek izmantota). Piesaistot liela apjoma ilgtermiņa ārējo finansējumu (uz termiņu, kas ir ilgāks par vienu gadu), Luminor mērķis ir atbilstoši samazināt no Nordea Bank AB un DNB Bank ASA saņemtā finansējuma summu.

3.2 Likviditāte

Īstermiņa likviditātes risku mēra, izmantojot vairākus rādītājus, viens no kuriem ir likviditātes seguma rādītājs (LCR). Saskaņā ar deleģētā akta LCR definīciju Luminor Latvija Grupā LCR otrā ceturkšņa beigās bija 129,9%. Likviditātes rezervi veido centrālās bankas vērtspapīri ar augstu likviditāti un skaidra nauda.

Ilgtermiņa likviditātes risku novērtē kā neto finansējuma stabilitātes rādītāju (NSFR). 2018. gada 2. ceturkšņa beigās Luminor Latvija NSFR bija 106,3%.

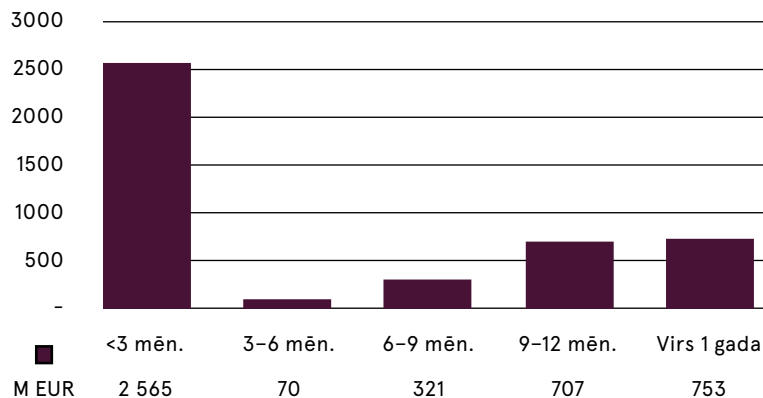
Rādītājs	2018. gada 30. jūnijs	2018. gada 31. marts
LCR	130%	150%
NSFR**	106,3%	109,0%

**hipotēkām, kas varētu pretendēt uz 35% vai zemāku riska pakāpi, 1. ceturkšņa aprēķinos piemēro 85% nepieciešamā stabilā finansējuma (RSF) koeficientu

Liquidity ratio

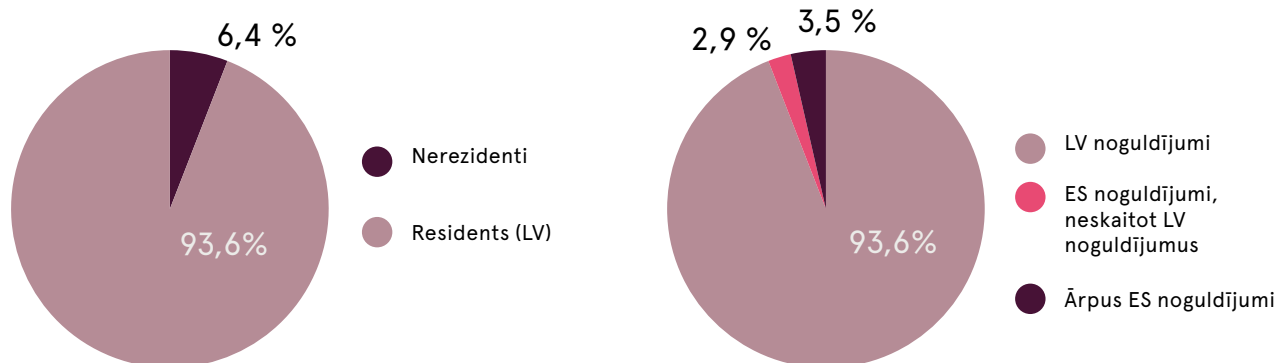
N.p.k.	Pozīcija	2018. gada 30. jūnijs Banka T EUR	2018. gada 30. jūnijs Grupa T EUR
1.	Likviditātes rezerve	823 415	823 415
2.	Izejošās neto naudas plūsmas	634 028	633 978
3.	Likviditātes seguma rādītājs (%)	130%	130%

Maturity Structure***



***Balstoties uz neto finansējuma stabilitātes rādītāju (NSFR)

Noguldījumu struktūra



Struktūru galvenokārt veido Latvijas rezidentu noguldījumi (93,6%). Kopumā 95,21% no visiem privātpersonu un 97,83% no nefinanšu komersantu veiktajiem noguldījumiem pieder ES rezidentiem.

3.3 Reitings

Luminor Latvija šobrīd nav piešķirts kredītreitings. Luminor Igaunija ir kredītreitings iegūšanas procesā.

Nordea Bank AB un DNB Bank ASA ir finanšu pārvaldītājsabiedrības Luminor Group AB lielākie akcionāri. Nordea Bank AB pieder 56,2% no Luminor Group AB, savukārt DNB Bank ASA pieder 43,6% no Luminor Group AB. DNB Bank ASA ir piešķirti šādi ilgtermiņa kredītreitings: Standard & Poor's : A+; Moody's : Aa2. Nordea Bank AB ir piešķirti šādi ilgtermiņa kredītreitings: Standard & Poor's: AA-; Fitch: AA-; Moody's: Aa3.

4. Kapitāls

4.1 Darbības rādītāji

Pozīcija	2018. gada 30. jūnijs Banka	2018. gada 30. jūnijs Grupa	2017. gada 30. jūnijs Banka	2017. gada 30. jūnijs Grupa
Kapitāla atdeve (ROE) (%)	8,42%	10,11%	9,17%	8,30%
Aktīvu atdeve (ROA) (%)	0,91%	1,19%	1,22%	1,05%

Pozīcija	2018. g. 2. cet. Grupa	2018. g. 1. cet. Grupa
Kapitāla pietiekamība	17,82%	18,13%
Aizņemto līdzekļu īpatsvars	10,75%	10,38%
Pirmā līmeņa pamata kapitāla rādītājs	17,82%	18,13%
Pirmā līmeņa kapitāla rādītājs	17,82%	18,13%
Kopējais kapitāla rādītājs	17,82%	18,13%
Kapitāla atdeve (ROE)	13,22%	6,91%
Aktīvu atdeve (ROA)	1,60%	0,79%
Izdevumu attiecība pret ienākumiem %	61,12%	64,75%
Neto procentu ienākumu marža (NIM)	2,05%	1,94%

4.2 Pašu kapitāla un kapitāla pietiekamības rādītāju aprēķina kopsavilkums

N.p.k.	Pozīcija	2018. gada 30. jūnijs Banka T EUR	2018. gada 30. jūnijs Grupa T EUR
1.	Pašu kapitāls (1.1.+1.2.)	498 152	503 971
1.1.	Pirmā līmeņa kapitāls (1.1.1.+1.1.2.)	498 152	503 971
1.1.1.	Pirmā līmeņa pamata kapitāls	498 152	503 971
1.1.2.	Pirmā līmeņa papildu kapitāls	0	0
1.2.	Otrā līmeņa kapitāls	0	0
2.	Kopējā riska darījumu vērtība	2 927 117	2 827 797
2.1.	Riska darījumu riska svērtā vērtība kredīriskam, darījumu partnera kredīriskam, atgūstamās vērtības samazinājuma riskam un neapmaksātās piegādes riskam	2 713 343	2 591 675
2.2.	Kopējā riska darījumu vērtība norēķinu/piegādes riskam	0	0
2.3.	Kopējā riska darījumu vērtība pozīcijas riskam, ārvalstu valūtas riskam un preču riskam	0	0
2.4.	Kopējā riska darījumu vērtība operacionālajam riskam	199 548	221 895
2.5.	Kopējā riska darījumu vērtība kredīta vērtības korekcijai	14 226	14 226
2.6.	Kopējā riska darījumu vērtība, kas saistīta ar lielajiem riska darījumiem tirdzniecības portfeli	0	0
2.7.	Citas riska darījumu vērtības	0	0
3.	Kapitāla rādītāji un kapitāla līmeņi		
3.1.	Pirmā līmeņa pamata kapitāla rādītājs (1.1.1./2.*100)	17,02%	17,82%
3.2.	Pirmā līmeņa pamata kapitāla pārpalikums (+)/ deficīts (-) (1.1.1.-2.*4,5%)	366 431	376 721
3.3.	Pirmā līmeņa kapitāla rādītājs (1.1./2.*100)	17,02%	17,82%
3.4.	Pirmā līmeņa kapitāla pārpalikums (+)/deficīts (-) (1.1.-2.*6%)	322 525	334 304
3.5.	Kopējais kapitāla rādītājs (1./2.*100)	17,02%	17,82%
3.6.	Kopējais kapitāla pārpalikums (+)/ deficīts (-) (1.-2.*8%)	263 982	277 748
4.	Kopējo kapitāla rezervju prasība	132 791	128 324
4.1.	Kapitāla saglabāšanas rezerve	73 178	70 695
4.2.	Saglabāšanas rezerve saistībā ar dalībvalsts līmenī konstatēto makroprudenciālo vai sistēmisko risku	0	0
4.3.	Iestādei specifiskā precikliskā kapitāla rezerve	0	0
4.4.	Sistēmiskā riska kapitāla rezerve	1 070	1 073
4.5.	Citas sistēmiski nozīmīgas iestādes kapitāla rezerve	58 542	56 556
5.	Kapitāla rādītāji, ņemot vērā korekcijas		
5.1.	Aktīvu vērtības korekcijas apmērs, kas piemērots prudenciālajiem mērķiem	0	0
5.2.	Pirmā līmeņa pamata kapitāla rādītājs, ņemot vērā 5.1. rindā minētās korekcijas apmēru	17,02%	17,82%
5.3.	Pirmā līmeņa kapitāla rādītājs, ņemot vērā 5.1. rindā minētās korekcijas apmēru	17,02%	17,82%
5.4.	Kopējais kapitāla rādītājs, ņemot vērā 5.1. rindā minētās korekcijas apmēru	17,02%	17,82%

5. VISPĀRĪGĀ INFORMĀCIJA

5.1 Kontaktinformācija

Luminor Bank AS

Atrašanās vieta	Skanstes iela 12, Rīga, LV-1013
Reģistrācijas valsts	Latvijas Republika
Komercreģistra kods	40003024725
Tālrunis	+371 67 17 1880
Fakss	+371 628 3201
DNB SWIFT kods:	RIKOLV2X
Nordea SWIFT kods:	NDEALV2X
Tīmekļa vietne	www.luminor.lv
E-pasta adrese	info@luminor.lv
Finanšu pārskata datums	2018. gada 30. jūnijs
Pārskata periods	1.04.2018.–30.06.2018.
Pārskata valūta	EUR, tūkst.

5.2. Konsolidācijas grupas sastāvs

2018. gada 30. jūnijs

N.p.k.	Uzņēmuma nosaukums	Reģistrācijas numurs	Reģistrācijas valsts, juridiskā adrese	Uzņēmuma veids*	Daja pamatkapitālā (%)	Balsstiesību daļa uzņēmumā (%)	Pamatojums iekļaušanai grupā**
1	AS Luminor Bank	40003024725	LV, Rīga, Skanstes iela 12	BNK	-	-	MT
2	SIA Luminor Līzings Latvija	40003659898	LV, Rīga, Skanstes iela 12	LIZ	100	100	MS
3	IPAS Luminor Asset Management	40003699053	LV, Rīga, Skanstes iela 12	IPS	100	100	MS
4	SIA Skanstes 12	40003975842	LV, Rīga, Skanstes iela 12	PLS	100	100	MS
5	SIA Salvus	40103223713	LV, Rīga, Skanstes iela 12	PLS	100	100	MS
6	SIA Salvus 2	50103254931	LV, Rīga, Skanstes iela 12	PLS	100	100	MS
7	SIA Salvus 3	40103261113	LV, Rīga, Skanstes iela 12	PLS	100	100	MS
8	SIA Salvus 4	40103588074	LV, Rīga, Skanstes iela 12	PLS	100	100	MS
9	SIA Salvus 6	40103826344	LV, Rīga, Skanstes iela 12	PLS	100	100	MS
10	SIA Luminor Līzings	40003348054	LV, Rīga, Vienības gatve 109	LIZ	100	100	MS
11	AS Luminor Latvijas atklātais pensiju fonds	40103331798	LV, Rīga, Kr. Valdemāra iela 62	PFO	100	100	MS
12	IPAS Luminor Pensions Latvia	40103170952	LV, Rīga, Kr. Valdemāra iela 62	IPS	100	100	MS
13	SIA Promano Lat	40103235197	LV, Rīga, Kr. Valdemāra iela 62	PLS	100	100	MS
14	SIA BALTIK ĪPAŠUMS	40003892818	LV, Rīga, Kr. Valdemāra iela 62	PLS	100	100	MMS
15	SIA Luminor Finance	40103424424	LV, Rīga, Kr. Valdemāra iela 62	PLS	100	100	MS
16	SIA Trioleta	40103565264	LV, Rīga, Kr. Valdemāra iela 62	PLS	100	100	MS
17	SIA Realm	50103278681	LV, Rīga, Kr. Valdemāra iela 62	PLS	100	100	MS

*BNK – banka, IPS – ieguldījumu pārvaldes sabiedrība, PFO – pensiju fonds, LIZ – līzings uzņēmums, PLS – palīgpakalpojumu uzņēmums.

**MT – mātes sabiedrība, MS – meitas sabiedrība, MMS – meitas sabiedrības meitas sabiedrība.

5.3 Akcionāri un to līdzdalība pamatkapitālā

2018. gada 30. jūnijs

Akcionārs	Apmaksātais pamatkapitāls tūkst. EUR	% no kopējā apmaksātā pamatkapitāla	Akciju skaits
Luminor Group AB	191178	100%	191178337

5.4 Luminor Bank vadība

2018. gada 30. jūnijs

Padome

Vārds, uzvārds	Amats
Erkki Raasuke	Padomes priekšsēdētājs
Mari Mõis	Padomes locekle
Marilyn Pikaro	Padomes locekle
Hannu Saksala	Padomes loceklis
Christian Wallentin	Padomes loceklis

Valde

Vārds, uzvārds	Amats
Kerli Gabrilovica	Valdes priekšsēdētāja, izpilddirektore
Ivita Asare	Valdes locekle, viceprezidente
Jānis Buks	Valdes loceklis, viceprezidents
Jānis Teteris	Valdes loceklis, viceprezidents
Kristaps Zakulis	Valdes loceklis, viceprezidents

Risku analīze

Ar informāciju par risku analīzi ir iespējams iepazīties AS Luminor Bank finanšu pārskatā par periodu, kas noslēdzās 2017. gada 31. decembrī, no 32. līdz 37. lpp. Risku pārvaldīšanas politika kopš šīs informācijas publicēšanas būtiski nav mainījusies:

<https://www.luminor.lt/sites/default/files/documents/luminor-lv-annual-report-2017-en.pdf>

Luminor klientu apkalpošanas centri

Ar aktuālo Luminor klientu apkalpošanas centru sarakstu ir iespējams iepazīties AS Luminor Bank interneta mājaslapas sadaļā "Kontakti":

<https://www.luminor.lv/en/contacts>

5.5 Finanšu aktīvi, kas novērtēti patiesajā vērtībā ar atspoguļojumu peļņas vai zaudējumu aprēķinā*

Finanšu aktīvi, kas novērtēti patiesajā vērtībā ar atspoguļojumu peļņas vai zaudējumu aprēķinā	2018. gada 30. jūnijs Banka T EUR	2018. gada 30. jūnijs Grupa T EUR	2018. gada 31. marts Banka T EUR	2018. gada 31. marts Grupa T EUR
Parāda vērtspapīri				
Latvijas valdības obligācijas	31159	31159	46111	46111
Francijas finanšu institūciju obligācijas	23137	23137	30197	30197
Kopā	54 296	54 296	76 308	76 308

Atbilstošie Moody's reitingi		2018. gada 30. jūnijs T EUR	%	2018. gada 31. marts T EUR	%
1. riska reitinga klase	Aaa	0	0%	0	0%
2. riska reitinga klase	Aa1-A3	54 296**	100%	76 308**	100%
3. riska reitinga klase	Baa1-Baa2	0	0%	0	0%
4. riska reitinga klase	Baa3	0	0%	0	0%
Neklasificēti		0	0%	0	0%
Kopā		54 296	100%	76 308	100%

*Pozīciju sadalījums pa valstīm, kuru emitēto vērtspapīru uzskaites vērtība pārsniedz 10 procentus no bankas pašu kapitāla.

**Latvijas valdības obligācijas klasificētas atbilstoši Latvijas valsts kredītreitingam, OECD finanšu institūciju vērtspapīri klasificēti atbilstoši garantēto vērtspapīru reitingam.

5.6 Paredzamie kredītzaudējumi sadalīti pa posmiem saskaņā ar SFPS Nr. 9

TEUR Paredzamie kredītzaudējumi kopā	30.06.2018. Grupa			30.06.2018. Banka		
	1. posms	2. posms	3. posms	1. posms	2. posms	3. posms
attiecībā uz finanšu aktīviem	3142	14 327	100 324	2 650	13 934	96 641
attiecībā uz kredītu produktiem	254	194	316	232	194	248
attiecībā uz garantijām	154	13	197	154	13	197

AS Luminor Bank nepiemēro pārejas periodu, lai mazinātu ietekmi, kas saistīta ar SFPS Nr. 9 ieviešanu attiecībā uz pašu kapitālu saskaņā ar ES regulas Nr. 575/2013 473. panta a) apakšpunktu.

6. GLOSĀRIJS

6.1 Rādītāji

- Vidējais kapitāls (kas pieder uzņēmuma īpašniekiem) = kapitāls attiecīgā ceturkšņa katra mēneša beigās / 3
- Kapitāla atdeve (ROE) = neto peļņa / vidējais kapitāls * 100%
- Vidējie aktīvi = aktīvi attiecīgā ceturkšņa katra mēneša beigās
- Aktīvu atdeve (ROA) = neto peļņa / vidējie aktīvi * 100
- Vidējie procentus pelnošie aktīvi = (procentus pelnošie aktīvi pārskata perioda beigās + procentus pelnošie aktīvi iepriekšējā perioda beigās) / 2
- Neto procentu ienākumu marža (NIM) = neto procentu ienākumi / vidējie procentus pelnošie aktīvi * 100
- Izdevumu attiecība pret ienākumiem = kopējie darbības izdevumi / kopējie neto ienākumi * 100
- Pirmā līmeņa pamata kapitāla rādītājs (CET 1) = pirmā līmeņa pamata kapitāls / riska darījumu aktīvi
- Aizņemto līdzekļu īpatsvars = pirmā līmeņa kapitāls / kopējā riska darījumu vērtība
- Pirmā līmeņa kapitāla rādītājs (T1) = pirmā līmeņa kapitāls / riska darījumu aktīvi
- Kopējais kapitāla rādītājs = kopējais kapitāls / riska darījumu aktīvi